



PROVINCIA DI RAVENNA

Bilancio e Programmazione Finanziaria

**BILANCIO DI PREVISIONE
2022 - 2024**

INDICE GENERALE

Nota integrativa.....	4
Criteri e presupposti del bilancio 2022 - 2024.....	13
Analisi delle entrate.....	17
Analisi delle spese.....	45
Vincoli di finanza pubblica.....	60
Parametri di deficitarietà strutturale.....	63
Organismi gestionali.....	64
Attestazione veridicità entrate.....	66
Situazione economica parte corrente.....	67
Situazione economica parte investimenti.....	68
Bilancio di previsione - Entrate.....	69
Entrate riepilogo per titoli.....	76
Entrate per tipologia.....	78
Bilancio di previsione - Spese.....	81
Spese riepilogo per titoli.....	92
Spese riepilogo per missione.....	93
Spese riepilogo per titoli e macroaggregati.....	95
Proposta articolazione tipologie in categoria e capitoli (Peg conoscitivo entrata).....	97
Proposta articolazione programmi in macroaggregati e capitoli/articoli (Peg conoscitivo spesa) ...	119
Quadro generale riassuntivo.....	161
Funzioni delegate.....	162
Utilizzo contributi comunitari.....	167
Composizione FPV per missioni e programmi 2022 - 2024.....	168
Composizione FCDE 2022 - 2024.....	180
Avanzo presunto 2021 applicato al bilancio 2022.....	183

Tabella dimostrativa del risultato di amministrazione presunto	184
Allegato a-2 elenco analitico delle risorse vincolate nel risultato di amministrazione presunto	185
Allegato a-3 elenco analitico delle risorse destinate agli investimenti nel risultato di amministrazione presunto	187
Equilibri di bilancio.....	191
Prospetto dimostrativo del limite di indebitamento	193
Indicatori analitici entrate.....	194
Indicatori analitici spese	197
Indicatori sintetici	204
Parametri di deficitarietà strutturale	209
Piano investimenti 2022 - 2024.....	210
Dettaglio analitico conto finanziario IV livello - Entrate	227
Dettaglio analitico conto finanziario IV livello - Spese.....	230
Organismi partecipati - situazione patrimoniale 2021	255
Elenco siti internet Enti GAP	257

CONTESTO GENERALE

Nel Documento Programmatico di Bilancio per il 2022, di cui si riportano i contenuti più significativi, il quadro macroeconomico nazionale si caratterizza per un recupero del Prodotto Interno Lordo (PIL) nettamente superiore alle attese, con una previsione di crescita annuale del PIL pari al 6,0 per cento, rispetto al 4,5 per cento indicato nel quadro programmatico del Documento di Economia e Finanza - Programma di Stabilità 2021 (PdS).

L'andamento dell'economia continua ad essere principalmente determinato dagli sviluppi dell'epidemia da Covid-19 e dalle relative misure preventive. I notevoli progressi registrati nella vaccinazione della popolazione hanno contribuito all'allentamento delle restrizioni malgrado l'emergere di varianti più contagiose del SARS-Cov-2. Nel nostro Paese, le nuove infezioni sono notevolmente diminuite in maggio e giugno, per poi tornare a crescere in luglio. La 'quarta ondata' aveva visibilmente rallentato in settembre, con le regioni italiane tutte in zona bianca, tornando ad una normalizzazione della vita lavorativa e sociale in particolare con il ritorno al lavoro in presenza nelle Amministrazioni pubbliche ed in relazione alle ulteriori misure sanitarie che prospettano la somministrazione generalizzata di una terza dose di vaccino.

La rapida risalita dei contagi rilevata a partire dal mese di novembre, in ulteriore esponenziale ascesa all'avvio del 2022 potrebbe determinare la necessità di reintrodurre azioni di contenimento che potrebbero nuovamente determinare un rallentamento dell'economia.

Nel documento si rileva che nella prima metà del 2021 il valore aggiunto dell'industria e delle costruzioni ha continuato a crescere ad un ritmo relativamente sostenuto, che nel caso delle costruzioni ha consentito di oltrepassare ampiamente il livello di prodotto pre-pandemia e nel caso dell'industria di sfiorare tale livello. A partire dal secondo trimestre sono stati tuttavia i servizi a trainare la ripresa del PIL, grazie all'allentamento delle restrizioni alla mobilità e delle misure di distanziamento sociale.

Dal lato della domanda, si è verificato un notevole rimbalzo dei consumi e ulteriori incrementi degli investimenti. Coerentemente con tale andamento, nel primo semestre l'occupazione ha registrato un notevole recupero. In luglio-agosto, il numero di occupati secondo l'indagine sulle forze di lavoro risultava superiore del 2,1 per cento al minimo raggiunto a inizio anno, pur restando inferiore dell'1,8 per cento al livello pre-crisi.

Il 2021 è anche stato sinora contrassegnato da una ripresa dell'inflazione, meno accentuata che in altre economie avanzate ma pur sempre significativa. L'indice dei prezzi al consumo per l'intera collettività (NIC), dopo un calo medio dello 0,2 per cento nel 2020, nei primi nove mesi di quest'anno è aumentato mediamente dell'1,3 per cento sul corrispondente periodo del 2020, trainato dal rimbalzo dei prezzi dei prodotti energetici. La crescita dei prezzi alla produzione dell'industria ha notevolmente accelerato (11,6 per cento in agosto), anche nella componente al netto dell'energia (6,9 per cento), con un concreto rischio di trasmissione dei notevoli aumenti di prezzo dalla produzione ai consumi.

Il Governo è già intervenuto in Luglio per calmierare i costi delle bollette elettriche tagliando i cosiddetti oneri di sistema; a fronte degli ulteriori incrementi dei prezzi del gas naturale e dell'energia elettrica sono stati introdotti nuovi consistenti interventi di riduzione degli oneri fiscali gravanti sulle bollette di gas ed elettricità.

La salita dei prezzi dell'energia elettrica e dei combustibili importati, dovrebbero portare ad un restringimento del surplus nel secondo semestre. Le prospettive per il commercio mondiale nella restante parte dell'anno appaiono favorevoli, sebbene vi siano stati segnali di minor dinamismo nei mesi estivi causati dalla mancanza dei semiconduttori e dai ritardi nei trasporti marittimi, con conseguente aumento dei tempi di consegna dei prodotti.

Per quanto riguarda la previsione macroeconomica a legislazione vigente, il quadro rimane influenzato principalmente dagli sviluppi attesi della pandemia, dall'impulso alla crescita derivante dal Piano Nazionale di Ripresa e Resilienza (PNRR) e dalle politiche monetarie e fiscali espansive a livello globale.

Si prevede una significativa revisione al rialzo della previsione di crescita del PIL per il 2021 e una lieve diminuzione per il 2022 e 2023. Nell'attuale fase, tuttavia, le maggiori pressioni al rialzo sui prezzi alla produzione e al consumo provengono dal rincaro del gas naturale e dell'energia elettrica. Sebbene il Governo sia intervenuto per calmierare l'impennata dei prezzi energetici, il rialzo dell'inflazione a cui stiamo assistendo sottrae potere d'acquisto alle famiglie ed accresce i costi di produzione delle imprese. Ciò potrebbe rallentare la ripresa della domanda sia in Italia che all'estero. Sulle prospettive a breve della produzione industriale pesano inoltre le carenze di materiali e componenti che si stanno manifestando a livello globale. In considerazione di questi fattori, oltre che della minor distanza dal livello pre-crisi, la previsione del PIL sconta un rallentamento della crescita congiunturale nel quarto trimestre 2021.

Dal punto di vista dell'impulso fornito dal PNRR, la versione finale del Piano definita con la Commissione Europea comporta uno spostamento di flussi di spesa dal primo triennio del Piano verso il secondo. Peraltro, l'anno più interessato dalla revisione al ribasso è il 2021, per il quale la crescita stimata del PIL è largamente acquisita. L'impulso derivante dalla spesa attivata dal PNRR è lievemente inferiore nel 2022 e 2023, mentre risulta nettamente superiore nel 2024. Si prevede che i relativi impatti avranno luogo su un arco temporale più lungo rispetto al 2022-2024.

Come si è detto, la stima di crescita del PIL reale per il 2021 sale dal 4,5 per cento al 6,0 per cento. La crescita del 2022 è invece rivista al ribasso, dal 4,8 per cento al 4,2, non solo per via del più elevato punto di partenza, ma anche a causa dei suddetti ostacoli alla produzione.

Nel complesso, il biennio 2021-2022 dovrebbe registrare comunque un recupero più marcato del prodotto rispetto a quanto previsto nel Programma di Stabilità, con un livello di PIL reale che già nel 2022 risulterebbe lievemente superiore a quello del 2019. Per i due anni seguenti, considerato l'effetto del PNRR, si confermano sostanzialmente le previsioni del PdS, con una crescita che pur rallentando rispetto al 2021-2022, sarebbe nettamente superiore alla tendenza pre-crisi.

Il tratto distintivo della ripresa prevista per gli anni 2022-2024 è il forte aumento degli investimenti fissi lordi alimentato dal PNRR. Gli investimenti pubblici sono previsti salire dal 2,3 per cento del PIL nel 2019 al 3,4 per cento nel 2024.

Per quanto riguarda l'inflazione, la previsione per l'anno 2021 è stata rivista al rialzo in considerazione degli aumenti più corposi del previsto registrati dai prezzi al consumo. Per gli anni seguenti si prevede che il 2022 registri un incremento medio del deflatore dei consumi lievemente superiore a quello del 2021, per via dell'effetto di trascinamento degli aumenti dei prezzi energetici attualmente in corso, e che si abbia poi una fase di moderazione. È inoltre prevedibile che nel medio termine la crescita salariale risponda gradualmente alla discesa del tasso di disoccupazione e al moderato rialzo del costo della vita.

I rischi per la previsione di crescita del PIL appaiono bilanciati tenendo conto che il quadro tendenziale si basa su un'ipotesi di piena realizzazione del PNRR con significativi effetti di rimbalzo sull'andamento dell'economia nazionale.

OBIETTIVI PROGRAMMATICI E PREVISIONI MACROECONOMICHE

Alla luce degli impegni sulle riforme assunti dal Paese con il PNRR, quest'anno le raccomandazioni del Consiglio dell'Unione Europea si concentrano sulla politica di bilancio. La prima di tali raccomandazioni invita l'Italia ad utilizzare pienamente le risorse fornite dallo Strumento per la

Ripresa e la Resilienza (*Recovery and Resilience Facility* - RRF) per finanziare investimenti aggiuntivi a sostegno della ripresa e cercando di limitare la crescita della spesa pubblica corrente.

La seconda raccomandazione invita il nostro Paese ad adottare una politica di bilancio “prudente” non appena le condizioni economiche lo consentiranno, in modo tale da assicurare una piena sostenibilità della finanza pubblica nel medio termine. Si ripete inoltre l’indicazione di incrementare gli investimenti in modo tale da migliorare il potenziale di crescita dell’economia.

Infine, la terza raccomandazione concerne la qualità della finanza pubblica e delle misure di politica economica. Ipotizzando che il grado di restrizione delle attività economiche e sociali legato al Covid-19 si vada via via riducendo, la politica di bilancio resterà espansiva fino a quando il PIL e l’occupazione avranno recuperato non solo la caduta, ma anche la mancata crescita rispetto al livello del 2019. Si può prevedere che tali condizioni saranno soddisfatte dal 2024 in avanti.

A partire dal 2024, la politica di bilancio mirerà a ridurre il deficit strutturale e a ricondurre il rapporto debito/PIL intorno al livello pre-crisi entro il 2030, ritenendo sulla base dei tassi di crescita previsti nel quadro macroeconomico programmatico 2020-2022 della NADEF 2019 che il 2024 possa essere l’anno di passaggio ad un graduale consolidamento di bilancio.

La strategia di consolidamento della finanza pubblica si baserà principalmente sulla crescita del PIL stimolata dagli investimenti e dalle riforme previste dal PNRR.

Punterà a moderare la dinamica della spesa pubblica corrente e ad accrescere le entrate fiscali attraverso il contrasto all’evasione. La manovra dettagliata nella Legge di bilancio 2022-2024 punta a conseguire una graduale ma significativa riduzione dell’indebitamento netto dal 9,4 per cento previsto per quest’anno al 3,3 per cento del PIL nel 2024. Rispetto allo scenario programmatico del PdS, l’obiettivo di deficit per il 2022 scende dal 5,9 per cento del PIL al 5,6 per cento. Anche i livelli di indebitamento previsti per i due anni successivi sono previsti in diminuzione attestandosi al 3,9 per cento del PIL nel 2023 e al 3,3 per cento nel 2024 (contro 4,3 per cento nel 2023 e 3,4 per cento nel 2024 nel PdS).

LA POLITICA DI BILANCIO PER IL 2022

La manovra di bilancio si pone l’obiettivo di supportare la crescita, sostenendo l’economia nella fase di uscita dalla pandemia, così da recuperare nel 2022 il livello di PIL precedente la crisi, e ponendo le condizioni per aumentare il tasso di crescita del prodotto nel medio termine, con l’obiettivo inoltre di ridurre il carico fiscale per famiglie e imprese.

La manovra è stata preceduta da un decreto legge contenente diverse misure in campo fiscale e per la tutela del lavoro. Per salvaguardare i contribuenti maggiormente in difficoltà a causa dell’emergenza Covid, sono state rinviate alcune scadenze per il pagamento delle cartelle esattoriali. Si è proceduto, inoltre, a rifinanziare la cassa integrazione Covid, adeguare le risorse per il reddito di cittadinanza e prorogare l’integrazione salariale per i dipendenti di Alitalia. È stato rifinanziato l’eco bonus per le auto non inquinanti e predisposto un pacchetto di misure per rafforzare la sicurezza sul lavoro. Infine, sono state anticipate alcune autorizzazioni di spesa con lo scopo di accelerare la realizzazione di opere infrastrutturali e rinnovare la difesa nazionale.

In particolare, grazie alle risorse messe in campo con la nuova legge di Bilancio, si potrà attuare la riforma degli ammortizzatori sociali e un primo stadio della riforma fiscale. Per sostenere gli investimenti pubblici e privati la legge di Bilancio rifinanzia i fondi per gli investimenti dello Stato e delle amministrazioni locali e proroga gli incentivi all’efficientamento energetico degli edifici e per le ristrutturazioni edilizie. Nuove risorse sono destinate alle Regioni ed agli enti locali, nonché al settore dell’istruzione, università e ricerca.

EVOLUZIONE PREVISTA DEL RAPPORTO DEBITO/PIL

Le stime più recenti di Banca d'Italia e ISTAT riducono lievemente il rapporto debito/PIL degli ultimi due anni, a seguito di una revisione al rialzo del PIL nominale. Il rapporto debito/PIL del 2019 si attesta al 134,3 per cento mentre quello del 2020 al 155,6 per cento. Il rapporto debito/PIL è previsto in diminuzione nel 2021 al 153,5 per cento, dal picco del 155,6 per cento toccato nel 2020. La prevista rilevante crescita economica unitamente al protrarsi di bassi rendimenti lungo tutta la curva dei titoli di Stato, porteranno a un marcato contributo alla discesa del rapporto debito/PIL anche nei tre anni successivi.

Nel 2022, l'obiettivo per il rapporto debito/PIL è rivisto al 149,4 per cento grazie al calo del fabbisogno del settore pubblico (di circa -3,7 punti percentuali del PIL rispetto al 2021) e dalla crescita robusta del PIL nominale (+6,4 per cento), la quale nello scenario programmatico sconta l'impatto espansivo delle misure fiscali che il Governo introduce con la manovra di finanza pubblica per il triennio 2022-2024. Nel 2023 è attesa un'ulteriore discesa del rapporto debito/PIL, al 147,6 per cento e nel 2024 al 146,1 per cento.

L'ampio spettro di riforme previste dal PNRR consente di intervenire su molti dei problemi strutturali dell'economia italiana attraverso misure a lungo attese, tra cui la riforma della Pubblica Amministrazione (PA) e della giustizia e l'agenda delle semplificazioni. Le prime due costituiscono le riforme cd. orizzontali o di contesto, d'interesse trasversale a tutte le Missioni del Piano. Le semplificazioni si inseriscono nelle riforme abilitanti, funzionali a garantire l'attuazione del PNRR tramite la rimozione degli ostacoli amministrativi, regolatori e procedurali; queste ultime includono anche la legge annuale sulla concorrenza, la legge delega sulla corruzione, il federalismo fiscale (da attuare entro marzo 2026) e la riduzione dei tempi di pagamento della PA (entro il 2021).

Inoltre, sono previste riforme settoriali, con interventi in specifici ambiti o attività economiche, basati anche su modifiche normative per migliorarne il quadro regolatorio.

Ulteriori misure che non rientrano nell'ambito operativo del Piano ma possono concorrere a realizzarne gli obiettivi generali riguardano gli interventi per la razionalizzazione e l'equità del sistema fiscale e l'estensione e il potenziamento del sistema di ammortizzatori sociali.

Come previsto dal cronoprogramma del PNRR il Governo ha già portato a termine le prime azioni per la riforma della Pubblica Amministrazione e della giustizia. Per quanto riguarda la PA, *governance*, semplificazione e reclutamento costituiscono i primi 'traguardi' raggiunti con la pronta emanazione dei relativi decreti già tra il primo ed il secondo semestre del 2021. Di pari passo con l'attuazione del cronoprogramma, il Governo sta anche procedendo alla definizione delle riforme di accompagnamento del PNRR, con l'obiettivo di accelerare la ripresa in corso tra cui quella in materia fiscale.

In coerenza con gli impegni presi nel PNRR, sono previsti interventi che riguarderanno la revisione della spesa pubblica (*spending review*), l'istruzione terziaria, la promozione della produzione e del consumo di gas rinnovabile, la gestione e l'uso sostenibile del sistema idrico, lo Sportello Unico Doganale, il sostegno alle imprese turistiche, le politiche attive del lavoro, la disabilità, il programma nazionale di controllo dell'inquinamento atmosferico, gli alloggi per gli studenti e le Zone Economiche Speciali.

Ulteriori interventi settoriali verranno realizzati con l'implementazione del decreto sulle semplificazioni e faciliteranno i progetti infrastrutturali, in particolare per la sicurezza e il monitoraggio di ponti e viadotti.

Legge di bilancio 2022 (legge 30 dicembre 2021, n. 234)

Si riporta di seguito una sintesi delle principali disposizioni di interesse contenute nella legge di bilancio per il 2022, approvata in via definitiva il 30 dicembre scorso.

Disposizioni in materia di governance e remunerazione del servizio nazionale della riscossione (commi 14 e 15)

La norma interviene sulla governance dell’Agenzia Entrate-Riscossione, che viene posta in capo all’Agenzia delle Entrate e dispone regole sulla remunerazione dell’attività del riscossore nazionale, a decorrere dagli atti di riscossione emessi dal 2022, in una logica di superamento dell’aggio di riscossione, argomento oggetto della legge di delega fiscale.

Su questo punto in particolare, attraverso la sostituzione dell’articolo 17 del d.lgs. n. 112 del 1999, si stabilisce che le spese per procedure esecutive e notifica continuano ad essere attribuite ai destinatari delle procedure di recupero e si dispone l’addebito a carico di tutti gli enti diversi dalle amministrazioni dello Stato o previdenziali che si servono del riscossore nazionale di due quote: una quota – da determinarsi con successivo decreto – in caso di emanazione di provvedimento di sgravio totale o parziale da parte dell’ente impositore; un’ulteriore quota di partecipazione al costo del servizio, per un importo pari all’1 per cento delle somme riscosse.

Fondo per l'assistenza all'autonomia e alla comunicazione per gli alunni con disabilità (art. 1, commi 179-182)

Per il potenziamento dei servizi di assistenza alla autonomia e alla comunicazione per gli alunni con disabilità della scuola dell’infanzia, della scuola primaria, e della scuola secondaria di primo e secondo grado, viene istituito il “fondo per l'assistenza all'autonomia e alla comunicazione per gli alunni con disabilità” con una dotazione di 100 milioni di euro a decorrere dal 2022.

Il fondo è ripartito per la quota parte di 70 milioni in favore degli enti territoriali con decreto interministeriale, previa intesa in Conferenza Unificata entro il 30 giugno di ciascun anno e per la quota parte di 30 milioni in favore dei Comuni con decreto interministeriale, previa intesa in Conferenza Stato-Città entro il 30 giugno di ciascun anno.

Istituzione del Fondo per la strategia di mobilità sostenibile per la lotta al cambiamento climatico e la riduzione delle emissioni (art. 1, comma 392)

Viene istituito il Fondo per la strategia di mobilità sostenibile, con una dotazione di 50 milioni di euro per ciascuno degli anni dal 2023 al 2026, 150 milioni di euro per ciascuno degli anni 2027 e 2028, 200 milioni di euro per l'anno 2029, 300 milioni di euro per l'anno 2030 e 250 milioni di euro per ciascuno degli anni dal 2031 al 2034.

Incremento del Fondo per la revisione dei prezzi dei materiali nei contratti pubblici (commi 398-399)

La norma consente alle imprese di poter portare a compensazione, anche in deroga a quanto previsto dal codice dei contratti pubblici, per tutto il 2021 i maggiori costi sopportati a causa delle eventuali variazioni dei prezzi in aumento dei materiali da costruzione individuati con appositi decreti del Ministro delle infrastrutture e della mobilità sostenibili. A tal fine si prevede un ulteriore decreto del Ministro delle infrastrutture e della mobilità sostenibili, da adottare entro il 31 marzo 2022, per individuare eventuali variazioni, in aumento o in diminuzione, superiori all'8 per cento, dei prezzi dei materiali da costruzione per il secondo semestre del 2021 e si provvede ad incrementare il fondo di cui al comma 8, del citato all'articolo 1-septies del decreto-legge n. 73 del 2021 di ulteriori 100 milioni di euro per il 2022.

Infrastrutture stradali sostenibili delle Regioni, delle province e delle città metropolitane (commi 405-406)

La norma prevede il riconoscimento di risorse per il finanziamento di interventi relativi a programmi straordinari di manutenzione ordinaria e adeguamento funzionale e resilienza ai cambiamenti climatici della viabilità stradale di competenza di regioni, province e città metropolitane. Tra i criteri di assegnazione delle risorse sono inclusi quelli relativi alla vulnerabilità rispetto a fenomeni naturali, quali sisma e dissesto idrogeologico.

Per l'anno 2022 si prevedono 100 milioni di euro, per l'anno 2023 150 milioni di euro, per gli anni 2024 e 2025 200 milioni di euro, 300 milioni di euro per ciascuno degli anni dal 2026 al 2030 e 200 milioni di euro per ciascuno degli anni dal 2031 al 2036.

Rifinanziamento progettazione definitiva ed esecutiva a favore degli enti locali (comma 415)

La norma prevede l'incremento di 150 milioni di euro per ciascuno degli anni 2022 e 2023 delle risorse assegnate agli enti locali per spesa di progettazione definitiva ed esecutiva, relativa ad interventi di messa in sicurezza del territorio a rischio idrogeologico, di messa in sicurezza ed efficientamento energetico delle scuole, degli edifici pubblici e del patrimonio comunale, nonché per investimenti di messa in sicurezza di strade. È inoltre assegnata la massima priorità nell'assegnazione dei contributi ai progetti connessi agli investimenti del PNRR.

Rifinanziamento aree interne (commi 418-419)

Si dispone il rifinanziamento della Strategia Nazionale Aree interne con un incremento di 20 milioni per il 2023 e 30 milioni per il 2024 per interventi di messa in sicurezza e manutenzione straordinaria della rete viaria delle aree interne.

Ponti e viadotti (commi 531-532)

La norma assegna ulteriori risorse per ponti e viadotti di province e città metropolitane nel limite complessivo di 100 milioni di euro per ciascuno degli anni 2024 e 2025 e 300 milioni di euro per ciascuno degli anni dal 2026 al 2029. Tali contributi sono assegnati con decreto MIMS di concerto con MEF da emanare entro il 30 giugno 2023, previa Intesa in Conferenza Stato Città.

Manutenzione scuole (Art. comma 533)

Vengono incrementate le risorse a favore delle Città Metropolitane e delle Province per interventi di manutenzione straordinaria, di messa in sicurezza, di nuova costruzione, di incremento dell'efficienza energetica e di cablaggio interno delle scuole, nel limite complessivo di 525 milioni di euro per l'anno 2023, 530 milioni di euro per l'anno 2024, 235 milioni di euro per l'anno 2025, 245 milioni di euro per ciascuno degli anni 2026 e 2027, 250 milioni di euro per ciascuno degli anni 2028 e 2029, 260 milioni di euro per l'anno 2030, 335 milioni di euro per l'anno 2031 e 400 milioni di euro per ciascuno degli anni dal 2032 al 2036. Tali contributi sono assegnati sulla base dei criteri definiti con DPCM, di concerto con il MEF e con il Ministro dell'istruzione, previa intesa in sede di Conferenza Stato-città ed autonomie locali, da adottarsi entro il 30 giugno 2022 per il periodo 2023-2029 ed entro il 30 giugno 2029 per il periodo 2030-2036.

Finanziamento e sviluppo delle funzioni fondamentali delle province e delle città metropolitane (comma 561)

La norma prevede per il finanziamento e lo sviluppo delle funzioni fondamentali delle province e delle città metropolitane un aumento graduale del contributo. Si prevede quindi un contributo di 80 milioni di euro per l'anno 2022, di 100 milioni di euro per l'anno 2023, di 130 milioni di euro per l'anno 2024, di 150 milioni di euro per l'anno 2025, di 200 milioni di euro per l'anno 2026, di 250 milioni di euro per l'anno 2027, di 300 milioni di euro per l'anno 2028, di 400 milioni di euro per l'anno 2029, di 500 milioni di euro per l'anno 2030 e di 600 milioni di euro a decorrere dall'anno 2031.

Tali fondi sono ripartiti, su proposta della Commissione tecnica per i fabbisogni standard con decreto del Ministero dell'interno di concerto con il MEF, previa intesa in Conferenza Stato-città ed autonomie locali, da adottare entro il 28 febbraio 2022 con riferimento al triennio 2022-2024 ed entro il 31 ottobre di ciascun anno precedente al triennio di riferimento per gli anni successivi.

Misure per le assunzioni a tempo determinato per l'attuazione dei progetti del PNRR nelle Province e Città metropolitane (art. 1, comma 562)

La norma consente alle Province e Città metropolitane, nell'individuazione del rapporto tra spese di personale ed entrate correnti ai fini della determinazione della capacità assunzionale a tempo indeterminato, di non considerare tra le spese di personale quelle effettuate con risorse proprie per assumere a tempo determinato il personale necessario per l'attuazione dei progetti previsti nel PNRR. Tali spese altresì non si computano ai fini della verifica del rispetto del limite di spesa per il personale riferito al valore medio del triennio 2011/2013.

Proroga dei termini in materia di certificazioni degli enti locali (commi 590-591)

La norma interviene sull'articolo 1, commi 829 e 831, della legge 30 dicembre 2020, n. 178, prorogando il termine della verifica a consuntivo della perdita di gettito e dell'andamento delle spese, dal 30 giugno 2022 al 31 ottobre 2022; in tale data si provvede all'eventuale conseguente regolazione dei rapporti finanziari tra Comuni e tra Province e Città metropolitane, ovvero tra i due predetti comparti mediante apposita rimodulazione dell'importo. La proroga si rende necessaria per poter avere un tempo congruo di analisi ed elaborazione dei dati delle certificazioni trasmesse dagli enti locali, tenendo conto del fatto che la certificazione della perdita di gettito e dell'andamento della spesa per l'anno 2021 è prevista per il 31 maggio 2022, ai sensi dell'articolo 1, comma 827, della richiamata legge n. 178 del 2020.

Disposizioni concernenti le modalità per il riparto delle risorse sui Livelli essenziali delle prestazioni da assegnare agli enti territoriali (comma 592)

La norma è volta a prevedere il preventivo assenso della Commissione tecnica per i fabbisogni standard (CTFS) per la definizione dei criteri di riparto delle risorse da assegnare agli enti locali in relazione alle funzioni correlate ai livelli essenziali delle prestazioni definiti dai ministeri competenti, nonché ai relativi fabbisogni, costi standard e obiettivi di servizio.

Rinegoziazione anticipazioni di liquidità Enti territoriali (commi 597-603)

La norma consente alle Regioni e agli Enti locali di rinegoziare le anticipazioni di liquidità concesse nel corso degli anni dal MEF per il pagamento dei debiti commerciali, che abbiano un tasso di interesse pari o superiore al 3%, che viene significativamente ridotto.

Disposizioni in materia di trattamento accessorio (comma 604-606)

Comuni, Regioni e province possono aumentare, a valere sui propri bilanci, con la medesima percentuale e i medesimi criteri previsti per il personale delle amministrazioni dello Stato le risorse destinate al trattamento accessorio del personale.

Misure in materia di applicazione dei rinnovi contrattuali (commi 610-611)

Viene ribadito che, per il personale dipendente da enti pubblici diversi dall'amministrazione statale, gli oneri per i rinnovi contrattuali per il triennio 2022-2024 sono posti a carico dei rispettivi bilanci come previsto dall'articolo 48, comma 2, del decreto legislativo n. 165/2001.

Ordinamento professionale (comma 612)

La disposizione stanziava le risorse per le Amministrazioni Statali per l'attuazione dei nuovi ordinamenti professionali stabiliti dalla contrattazione 2019-2021, ivi inclusi i percorsi di carriera del personale di elevata qualificazione disciplinati dall'articolo 3, comma 1, secondo periodo, del decreto-legge 9 giugno 2021, n. 80, convertito con modificazioni, dalla legge 6 agosto 2021, n.113. Per le medesime finalità, le amministrazioni diverse da quelle dello Stato, integrano a carico dei rispettivi bilanci le risorse relative ai CCNL 2019-2021 sulla base dei criteri previsti per il personale delle amministrazioni statali.

Spesa per investimenti pubblici (art. 1, comma da 820)

Al fine di sostenere e accelerare la spesa per investimenti pubblici da parte dello Stato, delle regioni, degli enti locali e degli altri enti pubblici, anche con riferimento agli interventi previsti dal PNRR e con particolare riguardo alla redazione delle valutazioni di impatto ambientale e dei documenti relativi a tutti i livelli progettuali previsti dalla normativa vigente, gli oneri posti a carico del bilancio dello Stato ai sensi dell'articolo 1, comma 58, della legge 28 dicembre 1995, n. 549 (fondo per la progettualità CDP), sono incrementati di 700.000 euro per l'anno 2022.

Misure per la proroga dei contratti di consulenza e collaborazione in essere con soggetti esterni alla pubblica amministrazione (art. 1, comma 995)

La norma consente alle Pubbliche Amministrazioni coinvolte a vario titolo nelle attività di coordinamento, gestione, attuazione, monitoraggio e controllo del Piano Nazionale di Ripresa e Resilienza (Pnrr), nell'ambito della rispettiva autonomia, di prorogare i contratti di consulenza e collaborazione, di cui all'articolo 7, comma 6, del D.Lgs. n. 165/2001, con soggetti fisici esterni alla pubblica amministrazione fino al 31 dicembre 2026, previa valutazione della copertura economica a carico del bilancio dell'amministrazione interessata.

LE RICHIESTE DELL'UPI

La legge di bilancio 2022 definitivamente approvata, a parere dell'UPI, lascia irrisolte alcune questioni di primaria importanza per le Province che si ritiene non siano ulteriormente rinviabili. Per questo l'UPI ha ribadito quanto già espresso durante la discussione della manovra, con apposita richiesta indirizzata al Ministero dell'Economia e delle Finanze. Si evidenziano in particolare alcuni dei temi più rilevanti segnalati:

1. l'esigenza di garantire che le risorse stanziate nel 2020 e nel 2021 per far fronte alle maggiori spese e minori entrate (c.d. "Fondo Covid" ex art. 106 dl. 34/20) possano essere utilizzate

anche per il 2022, viste le perduranti criticità finanziarie causate dalla pandemia con conseguenze sul trend delle entrate proprie delle Province. Si stima che il **fabbisogno incrementale per l'anno 2022** da destinare al rifinanziamento del Fondo Covid per Province sia di circa 150 milioni di euro, che potrebbe aumentare alla luce dell'evoluzione dell'**incremento dei costi energetici** che già adesso rappresentano una voce critica della gestione corrente degli enti.

2. Relativamente alle risorse messe a disposizione per **l'esercizio delle funzioni fondamentali** del comparto (comma 561) dalla Legge di bilancio per gli anni 2022 e seguenti, sebbene l'UPI abbia accolto con favore il riconoscimento del Governo delle esigenze di rafforzare gli equilibri di bilancio, si rileva tuttavia come queste risorse non siano sufficienti ad affrontare compiutamente l'obiettivo e la finalità perequativa rispetto ad uno squilibrio tra capacità fiscali, fabbisogni standard e contributi alla finanza pubblica, che si attesta per Province e Città metropolitane a circa 1,16 miliardi di euro di cui 840 milioni (pari al 72%) solo per le Province. L'UPI richiede che nei prossimi provvedimenti di legge venga previsto un apposito stanziamento incrementale di complessivi 300 milioni nel triennio, ovvero 80 milioni per il 2022, 100 milioni per il 2023 e 120 per il 2024.
3. Sul tema dell'Addizionale provinciale sull'energia elettrica, oggetto di censura da parte della Corte di Cassazione e di numerosi contenziosi tra le Società fornitrici e le Province, l'UPI chiede con urgenza di aprire un confronto con il Governo al fine di superare una problematica che potrebbe comportare la restituzione di importi ingenti e di conseguenza gravi conseguenze sugli equilibri di bilancio delle province.

CRITERI E PRESUPPOSTI DEL BILANCIO DI PREVISIONE 2022-2024

La programmazione per il prossimo triennio si colloca in una congiuntura ancora caratterizzata dagli effetti recessivi dell'emergenza sanitaria. Nel corso del 2021 il gettito in particolare delle entrate tributarie legate al settore auto, non ha pienamente recuperato l'andamento pre-pandemia, anche se si sono registrati effetti di rimbalzo del gettito rispetto ai corrispondenti periodi del 2020 in pieno *lockdown*. A riequilibrare le conseguenze delle minori entrate rilevate anche nel 2021 sia rispetto al gettito 2019 sia rispetto alle previsioni iniziali bilancio, sono comunque intervenute le risorse provenienti dal Fondo per l'esercizio delle funzioni fondamentali degli enti locali istituito con i decreti legge n. 34/2020 e n. 104/2020, poi rifinanziato dalla legge di bilancio 2021. La richiamata legge oltre a stanziare nuove risorse, ha consentito il riutilizzo nel 2021 delle eccedenze rispetto al fabbisogno 2020 con la medesima possibilità di compensare le ridotte entrate proprie e di dare copertura alle maggiori spese connesse all'emergenza, tolti i risparmi di spesa e i ristori specifici assegnati dallo Stato.

Nella manovra 2022 approvata a fine anno non è però stato previsto il rifinanziamento del fondo né riproposta la possibilità di riutilizzare le eccedenze eventualmente derivanti dalla gestione 2021, nonostante il perdurare di fattori che hanno impedito il pieno recupero delle dinamiche pre-pandemia delle entrate proprie. Inoltre nel 2021 si sono aggiunti elementi di criticità che hanno frenato il settore auto determinante per le entrate tributarie della provincia, riconducibili alla carenza di componentistica che ha causato una drastica riduzione della produzione e di conseguenza dei volumi di vendita di veicoli. Si auspica comunque che, nella stessa logica del 2020 e 2021, qualora la congiuntura dovesse ripercuotersi negativamente sul trend delle entrate, il governo provveda con misure idonee al reintegro del minor gettito che dovesse verificarsi, al fine di garantire il mantenimento degli equilibri di bilancio e quindi la piena erogazione dei servizi connessi all'esercizio delle funzioni fondamentali. A tal fine, come già evidenziato, l'UPI ha più volte richiesto l'estensione al 2022 dell'utilizzo dei Fondi "Covid".

Nell'auspicio che la netta ripresa dell'andamento dell'economia nazionale, come diffusamente illustrato nelle premesse, possa riflettersi positivamente anche sulle dinamiche finanziarie del bilancio, si evidenziano i già noti elementi di rigidità strutturale della parte corrente sulla quale incidono sia il consistente contributo per il risanamento della finanza pubblica che l'elevato indebitamento, le cui molteplici rinegoziazioni hanno prodotto un allungamento dei tempi di rimborso del capitale. Al fine di garantire la continuità dei servizi erogati e la realizzazione degli investimenti programmati, anche alla luce delle azioni di impulso del legislatore per il conseguimento degli obiettivi e nelle tempistiche del PNRR, si ritiene opportuno procedere all'approvazione del bilancio 2022-2024, ritenendo che nel 2022 possano ridimensionarsi per lo meno i fenomeni di frenata del settore auto grazie alla ripresa degli approvvigionamenti di materie prime e di componenti necessarie all'incremento della produzione e quindi delle vendite, così come si auspica a partire dalla primavera una contrazione dei prezzi delle energie che ad oggi condizionano pesantemente la congiuntura economica. Tenuto conto che le entrate definitivamente acquisite nel 2021 sono state superiori alle attese stimate, seppure inferiori ai livelli pre-crisi, si procede ad una programmazione che tiene conto di fattori di recupero del mercato e quindi del gettito delle entrate tributarie, mantenendo sul fronte della spesa corrente gli importi assestati 2021 e dando atto che la situazione sarà oggetto di attenti monitoraggi in riferimento all'andamento effettivo delle entrate proprie e delle spese necessarie al fine della verifica della tenuta degli equilibri di parte corrente.

Oltre a quanto in premessa evidenziato, il bilancio del triennio di riferimento risente degli effetti prodotti dalle manovre degli esercizi precedenti sull'attuale condizione finanziaria della Provincia, che generano sul prossimo triennio, al netto dei fondi assegnati all'Ente dalla legge di bilancio 2019 per le funzioni fondamentali, una situazione debitoria verso lo Stato di 15milioni 794mila euro.

Di seguito sono specificati alcuni degli strumenti che concorrono al conseguimento del pareggio della parte corrente del bilancio:

- previsione, tra i trasferimenti da amministrazioni pubbliche, del rimborso da parte della Regione dei costi sostenuti dalla Provincia in relazione ai beni strumentali ed alle sedi utilizzate dal personale regionale collocato presso l'ente per la gestione dei rapporti intercorrenti a seguito del trasferimento di personale, nonché del costo della polizia provinciale, effettuato ai sensi della L.R. n. 13/2015. Scaduti gli accordi precedenti, nel 2021 è stata approvata una nuova convenzione per il triennio 2022-2024 che individua nuovi parametri per il riparto dei contributi. In attesa della quantificazione esatta delle assegnazioni, si prevedono sul triennio gli stessi contributi riconosciuti nel 2021, già comunque oggetto di revisione rispetto alle somme in precedenza quantificate e attribuite, per un importo complessivo di 1.094.719,00 euro. In assenza di diverse comunicazioni in merito alle assegnazioni per gli esercizi successivi al 2022, si propongono per le previsioni di bilancio gli stessi importi per il 2023 e 2024.
- Previsione del rimborso da parte di Arpae, per il 2022, di un importo pari ad euro 65.000,00 per l'utilizzo dei locali della Provincia dove l'Agenzia è al momento collocata fino al trasferimento nella nuova sede;
- Previsione infine del rimborso dei costi generali sostenuti pro-quota dall'ente per il funzionamento dei centri per l'impiego che occupano tuttora i locali della Provincia per 175.000,00 euro per tutto il triennio.
- Previsione tra i trasferimenti statali del contributo stanziato dalla legge di bilancio 2019 per un importo complessivo di 250milioni di euro (Legge 145/2018), per il finanziamento di piani di manutenzione di strade e scuole sulla parte corrente, con un'assegnazione alla Provincia di Ravenna di 3.029.900,00 euro annui a partire dal 2019 fino al 2033, che concorre al conseguimento degli equilibri di parte corrente.
- Previsione, tra i trasferimenti dello Stato, nell'importo rispettivamente di euro 600.000,00, 750.000,00 e 950.000,00 su ciascuno degli esercizi 2022-2024, delle risorse stanziato dalla legge di bilancio 2022 che, riscrivendo il comma 784 della legge 178/2020, assegna per il finanziamento delle funzioni fondamentali delle province e città metropolitane 80 milioni per il 2022, 100 milioni per il 2023 e 130 per il 2024. Si tratta ad oggi di una stima formulata in base ad un criterio di riparto basato sulla popolazione del territorio, atteso che il riparto definitivo delle risorse stanziato avverrà con decreto previa intesa in sede di Conferenza Stato-città ed autonomie locali, entro il 28 febbraio prossimo con riferimento al triennio 2022-2024;
- applicazione dell'accantonamento effettuato in sede di approvazione del rendiconto 2020 a titolo di fondo rischi passività potenziali per l'importo di 1.200.000,00 euro, considerata l'eccezionalità della situazione congiunturale verificatasi a seguito del dilagare della crisi pandemica che ha prodotto importanti fenomeni recessivi dell'economia. A causa del contesto che ha determinato effetti distorsivi del mercato globale con incrementi anomali dei prezzi delle materie prime e delle energie, per non compromettere l'erogazione dei servizi connessi alle funzioni fondamentali garantendone la continuità ed in particolare la gestione degli edifici scolastici, in considerazione degli incrementi già in atto e delle proiezioni in ulteriore aumento nei prossimi mesi, si applicano tali fondi per la copertura dei possibili maggiori costi attesi, dando atto che l'utilizzo di tali fondi sarà effettuato al verificarsi degli eventi ipotizzati.

Per quanto riguarda le entrate tributarie del titolo I, le previsioni sul triennio 2022-2024 sono state formulate tenendo conto di un andamento più favorevole dei mercati, in base all'ipotesi che con il graduale superamento della crisi epidemiologica e degli altri fattori di criticità che hanno frenato il mercato tra cui la scarsità e l'incremento dei prezzi di materie prime e fonti energetiche, si possa verificare un riallineamento del gettito sugli standard ordinari pre-covid.

Del titolo II dell'entrata relativa ai trasferimenti correnti, in parte si è già detto ai punti precedenti. Tra i trasferimenti statali è previsto il contributo per la realizzazione dei piani di manutenzione strade e scuole assegnate dalla legge 145/2018, mentre le assegnazioni statali assegnate a partire dal 2018 per l'esercizio delle funzioni fondamentali sono state portate direttamente in detrazione dalle somme dovute allo Stato a titolo di contributo per il risanamento della finanza pubblica.

Nei trasferimenti regionali, oltre a quelli già descritti per l'utilizzo di sedi, beni strumentali e del personale della polizia provinciale, sono ricomprese anche le assegnazioni regionali per l'esercizio delle funzioni distaccate alla Provincia (principalmente l'istruzione) sulla base degli importi assestati relativi al 2021.

In riferimento al titolo III nel quale sono iscritte le entrate extra tributarie, riferite per la componente più rilevante alle sanzioni derivanti dalle violazioni del codice della strada, si sono formulate per il 2022 previsioni di importo superiore rispetto alla previsione iniziale 2021 tenuto conto del progressivo superamento della crisi pandemica ed in quanto sono previsti interventi di rafforzamento delle azioni sulla sicurezza stradale con l'installazione di ulteriori rilevatori della velocità.

Un'altra voce di rilievo è quella riferita ai dividendi per la partecipazione in Ravenna Holding, stimati in 600.000,00 euro.

Dai proventi derivanti dalla gestione dei beni dell'ente sono attesi 539.000,00, di cui affitti attivi in relazione ai contratti di locazione in essere per un importo di euro 368.000,00.

Per le **spese correnti** si è stimato un andamento 2022 tendenzialmente in linea con la previsione assestata 2021, evidenziando che sul totale del titolo I della spesa previsto in euro 40.308mila incide per il 39% il contributo per il risanamento della finanza pubblica imposto dalle manovre finanziarie a carico delle Province, in particolare dalla legge 190/2014 e dal d.l. 66/2014 per un importo di 15.794mila euro.

La previsione del titolo IV della spesa riferita al **rimborso della quota capitale di mutui e prestiti**, è stata formulata sulla base dei piani di ammortamento per la durata residua dei finanziamenti, e registra una graduale diminuzione nel triennio per effetto della prossima scadenza di alcuni prestiti.

Si è proceduto inoltre con l'inserimento degli investimenti sulla base del Programma triennale delle opere pubbliche predisposto dal Settore Lavori Pubblici e delle spese previste nel Programma biennale dei servizi e delle forniture, nonché di altri interventi non inseriti nei documenti programmatori citati ed individuati dai rimanenti settori dell'ente.

I principi contabili stabiliscono che il bilancio di previsione finanziario comprenda le previsioni di competenza del triennio e di cassa per il primo esercizio del periodo considerato, garantendo un fondo di cassa finale non negativo, come risulta dal Quadro generale riassuntivo.

CLASSIFICAZIONE DEL BILANCIO

La classificazione di bilancio vede la spesa ripartita in Missioni, Programmi articolati in Titoli, che costituiscono l'area di approvazione del bilancio da parte del consiglio. I titoli sono ulteriormente ripartiti in macroaggregati in base alla natura economica della spesa (es. Redditi da lavoro dipendente, acquisti beni e forniture, interessi passivi ecc.).

L'entrata è invece ripartita in Titoli e Tipologie (in base alla natura dell'entrata), che rappresentano il livello di voto da parte del Consiglio. Le tipologie sono ripartite in Categorie in base all'oggetto dell'entrata.

Riepilogando, in base ai principi contabili armonizzati, **l'unità di voto in Consiglio** per l'approvazione del bilancio è il **Programma articolato in titoli per la parte spesa** (che definisce la spesa per *aggregati omogenei di attività*, per es. Organi istituzionali, Gestione economica finanziaria programmazione, Gestione beni demaniali e patrimoniali, Ufficio tecnico ecc.) e la **Tipologia per l'entrata**, in base alla *natura* della stessa (per esempio Imposte tasse e proventi assimilati, Vendita di beni e servizi e proventi derivanti dalla gestione dei beni, Proventi derivanti dall'attività di controllo e repressione irregolarità, interessi attivi ecc.).

ANALISI DELLE ENTRATE

Nella seguente tabella si riporta la previsione delle entrate per il triennio 2022-2024 riepilogata per titoli.

	PREVISIONE INIZIALE 2021	ASSESTATO 2021	PREVISIONE 2022	PREVISIONE 2023	PREVISIONE 2024
F.do pluriennale vincolato spese correnti	350.000,00	378.604,84	235.440,02	350.000,00	350.000,00
F.do pluriennale vincolato spese c/capitale	-	3.675.892,81	1.475.546,00	-	-
Avanzo di amministrazione	4.369.537,82	6.785.568,77	9.502.361,83	-	-
Tit. 1 - Entrate correnti	31.700.000,00	26.156.959,17	31.700.000,00	31.800.000,00	31.800.000,00
Tit. 2 - Trasferimenti correnti	6.944.658,00	10.327.626,67	7.267.885,00	7.417.885,00	7.617.885,00
Tit. 3 - Entrate extratributarie	4.687.091,00	4.977.851,00	5.731.561,98	5.754.302,00	5.251.702,00
Tit. 4 - Entrate in conto capitale	21.510.339,93	25.396.408,35	36.323.537,01	15.691.283,09	4.686.570,39
Tit. 5 - Entrate da riduzione di attività finanziarie	1.500.000,00	1.500.000,00	-	-	-
Tit. 6 - Accensione prestiti	910.000,00	-	600.000,00	2.100.000,00	-
Tit. 7 - Anticipazioni da istituto tesoriere/cassiere	-	-	-	-	-
Tit. 9 - Entrate per conto terzi e partite di giro	5.245.000,00	7.245.000,00	7.590.000,00	7.590.000,00	7.590.000,00
TOTALE	77.216.626,75	86.443.911,61	100.426.331,84	70.703.470,09	57.296.157,39

FONDO PLURIENNALE VINCOLATO

La prima voce di entrata iscritta nel bilancio è il Fondo pluriennale vincolato (FPV), introdotto dai principi contabili armonizzati. Consiste in un saldo finanziario costituito da entrate già accertate destinate al finanziamento di obbligazioni passive dell'ente già impegnate, ma esigibili in esercizi successivi ed è destinato a garantire la copertura degli impegni imputati agli esercizi successivi.

Il meccanismo del fondo pluriennale vincolato opera soprattutto per le spese in conto capitale dove l'acquisizione dei mezzi di copertura finanziaria precede anche di molto la realizzazione dell'investimento. Ci sono tuttavia casistiche che riguardano anche la spesa corrente.

In attuazione del principio della competenza finanziaria potenziata, il FPV rende evidente la distanza temporale tra l'acquisizione delle risorse e l'effettivo impiego delle stesse e a bilancio viene iscritto sia in entrata che uscita.

- FPV di entrata: è composto da due voci, uno per la parte corrente ed uno per la parte in conto capitale. Corrisponde al totale degli impegni assunti negli esercizi precedenti ed imputati sia all'esercizio considerato che a quelli successivi, finanziati da risorse già accertate;
- FPV di spesa: indica le spese che si prevede di impegnare nell'esercizio con imputazione agli esercizi successivi o le spese già impegnate negli esercizi precedenti con imputazione agli esercizi successivi, la cui copertura è costituita da entrate che si prevede di accertare nel corso dell'esercizio, o da entrate già accertate negli esercizi precedenti e iscritte nel fondo pluriennale vincolato previsto tra le entrate.

Nel bilancio di previsione in corso di approvazione, le varie poste di FPV di entrata e di spesa risultano così rappresentate:

	2022	2023	2024
FPV di entrata per spese correnti	235.440,02	350.000,00	350.000,00
FPV di entrata per spese c/cap.	1.475.546,00	-	-
Totale FPV entrata	1.710.986,02	350.000,00	350.000,00
FPV di spesa per spese correnti	350.000,00	350.000,00	350.000,00
FPV di spesa per spese c/cap.	-	-	-
Totale FPV spesa	350.000,00	350.000,00	350.000,00

Sui capitoli riferiti ai FPV non si registrano né accertamenti di entrata né impegni di spesa.

PROSPETTO DEL RISULTATO DI AMMINISTRAZIONE PRESUNTO

Il punto §9.3 del Principio contabile applicato concernente la programmazione di bilancio prevede, tra gli allegati del bilancio di previsione, il "prospetto esplicativo del risultato presunto di amministrazione" al 31/12, nelle risultanze di seguito riportate:

Composizione del risultato di amministrazione presunto al 31/12/2021

<u>Risultato di amministrazione presunto al 31/12/2021</u>	<u>24.861.599,02</u>	A
Parte accantonata		
Fondo crediti di dubbia esigibilità al 31/12/2021	921.097,22	
Fondo anticipazioni liquidità	-	
Fondo perdite società partecipate	-	
Fondo contenzioso	80.000,00	
Altri accantonamenti	1.733.000,00	
Totale parte accantonata	2.734.097,22	B
Parte vincolata		
Vincoli derivanti da leggi e dai principi contabili	2.400.000,00	
Vincoli derivanti da trasferimenti	10.261.201,55	
Vincoli derivanti dalla contrattazione di mutui	470.829,17	
Vincoli formalmente attribuiti dall'ente	3.478.811,95	
Totale parte vincolata	16.610.842,67	C
Parte destinata agli investimenti		
Totale parte destinata agli investimenti	2.798.735,58	D
<u>Totale parte disponibile (E=A-B-C-D)</u>	<u>2.717.923,55</u>	E

Precisando che gli importi indicati sono ovviamente da ritenersi provvisori fino all'approvazione definitiva del rendiconto, in quanto suscettibili di variazioni a seguito delle verifiche sulla gestione di competenza ancora in corso e degli esiti del riaccertamento ordinario dei residui, si evidenzia che un ulteriore fattore che potrà incidere sulla quantificazione della parte disponibile dell'avanzo dipende dalle risultanze della certificazione della perdita di gettito connessa all'emergenza COVID-19, che sarà inviata al Ministero dell'economia e finanze entro il 31 maggio 2022. Nella parte di avanzo da vincoli derivanti da leggi si è pertanto vincolato un importo stimato di 2.400.000,00 euro per l'eventuale restituzione delle eccedenze o, come si auspica, per il possibile riutilizzo nell'esercizio 2022.

QUOTA AVANZO DERIVANTE DA VINCOLI LEGGE – CERTIFICAZIONE “FONDI COVID”

Si precisa che a seguito della certificazione trasmessa al Ministero dell'economia e finanze attestante la perdita di gettito delle entrate 2020 rispetto al 2019 e le maggiori spese sostenute per l'emergenza sanitaria, si è quantificata definitivamente la somma da far confluire nella quota *avanzo vincoli derivanti da legge* in quanto eccedente rispetto al fabbisogno accertato, per un importo esatto di 2.536.184,42 euro. Con l'approvazione del rendiconto 2020, avvenuta in data antecedente a quella dell'invio della certificazione, in un'ottica prudenziale si è vincolato un importo arrotondato a 2.600.000,00 euro, in modo da poter assicurare la necessaria capienza per un'eventuale restituzione delle somme allo Stato. Si provvede pertanto in questa sede al riallineamento degli importi, valorizzando nell'apposita colonna del prospetto “a/2) Risultato di amministrazione - quote vincolate” la riduzione dell'importo di 63.815,58, che riconduce la quota avanzo vincoli da legge relativa alle eccedenze dei fondi 2020 a 2.536.184,42 euro. Tale eccedenza, anziché essere restituita, è stata poi riutilizzata nel 2021 per le medesime finalità di ristoro della perdita di gettito, come consentito dalla legge di bilancio n. 178/2020 comma 823.

Nel prospetto a/2) *Risultato di amministrazione - quote vincolate*, si procede inoltre a quantificare in via presuntiva l'importo da far confluire nella quota di avanzo vincoli derivanti da legge per le eccedenze dei Fondi Covid rispetto ai fabbisogni del 2021, quantificato presuntivamente in 2.400.000,00. L'importo sarà successivamente rideterminato al termine dell'iter di approvazione del rendiconto 2021.

AVANZO DI AMMINISTRAZIONE APPLICATO AL BILANCIO DI PREVISIONE

Ai sensi del § 9.2 del principio applicato concernente la contabilità finanziaria, l'avanzo di amministrazione può essere applicato soltanto al primo esercizio considerato nel bilancio di previsione, per finanziare le spese che si prevede di impegnare nel corso di tale esercizio imputate al medesimo esercizio e/o a quelli successivi nel caso delle spese di investimento. Al bilancio dell'esercizio 2022 sono state applicate quote di avanzo presunto complessivamente pari ad euro 9.502.361,83, di cui 8.245.936,73 destinati al finanziamento di spese di investimento per il cui dettaglio si rinvia alla specifica trattazione ed al piano investimenti. E' stata applicata alla parte corrente una quota di 1.200.000,00 euro, derivante dall'accantonamento effettuato con l'approvazione del rendiconto 2020 nel fondo rischi passività potenziali da congiuntura economica sfavorevole, visto il perdurare dell'emergenza epidemiologica. E' stata inoltre iscritta una quota di avanzo vincoli ente per un importo di 56.425,10 corrispondente al trattamento accessorio e premiante del personale dirigente, non essendo avvenuta la sottoscrizione della contrattazione integrativa entro il 31/12, ma essendo stato formalmente costituito il fondo entro lo stesso termine.

AVANZO APPLICATO AL BILANCIO DI PREVISIONE 2022	
<i>Parte corrente</i>	
Accantonamenti	1.200.000,00
Avanzo vincoli ente	56.425,10
TOTALE PARTE CORRENTE	1.256.425,10
<i>Parte investimenti</i>	
Avanzo vincolato da trasferimenti	5.404.344,57
Avanzo vincolato da contrazione mutui	341.592,16
Avanzo vincoli ente	2.500.000,00
TOTALE PARTE INVESTIMENTI	8.245.936,73
<i>Totale avanzo applicato</i>	9.502.361,83

ALLEGATI A/1 E A/2 RISULTATO DI AMMINISTRAZIONE ACCANTONATO E VINCOLATO APPLICATO AL BILANCIO DI PREVISIONE 2022

A seguito del correttivo di cui al DM 1 agosto 2019, il principio contabile applicato concernente la programmazione (allegato n. 4/1 al d.lgs. n. 118/2011) è stato aggiornato con l'introduzione dei nuovi allegati A/1, A/2 e A/3 contenenti l'elenco analitico delle risorse accantonate, vincolate e destinate agli investimenti nel risultato di amministrazione presunto, resi obbligatori a partire dal rendiconto dell'esercizio 2019 a fini conoscitivi, mentre dal bilancio di previsione 2021-2023 i prospetti sono obbligatori nel caso in cui si proceda ad iscrizioni nel bilancio di quote di avanzo presunto.

Di seguito si riportano le singole voci che compongono la quota di avanzo accantonato applicata alla parte corrente del bilancio di previsione 2022-2024, annualità 2022:

Allegato a/1) Risultato di amministrazione - quote accantonate

Avanzo	Importo applicato
Accantonamento per passività potenziali da congiuntura economica sfavorevole derivante da emergenza sanitaria nazionale	1.200.000,00

Di seguito si riportano le singole voci che compongono la quota di avanzo presunto vincolato da trasferimenti applicato per complessivi 5.404.344,57 euro che derivano da assegnazioni già incassate nel 2021 a fronte di interventi programmati sul 2022 che pertanto confluiscono in una quota vincolata dell'avanzo. Nel prospetto è riportata anche la quota di avanzo da contrazione mutui applicata per il finanziamento nel 2022 di opere diverse dettagliate nel piano investimenti per un importo complessivo di 341.592,16 euro e la quota applicata di avanzo vincoli ente di euro 2.556.425,10.

Allegato a/2) Risultato di amministrazione - quote vincolate

Cap. E	Avanzo	Art.Peg		Importo applicato
	AVANZO VINCOLATO DA TRASFERIMENTI			
40820	Contributi agli investimenti da parte dello Stato (D.M. 29/05/2020 - Assegnazione fondi per finanziamento interventi relativi ai programmi straordinari di manutenzione della rete	21811/10	Razionalizzazione e messa in sicurezza con eliminazione punti critici lungo la ex ss 253 San Vitale tratto Russi-Lugo	167.611,97

	viaria di province)		(intervento di adeguamento statico ponte sul fiume in comune di Lugo)	
40820	DM 62/2021 (DM 217/2021) Piani degli interventi relativi ad edifici scolastici - anticipo 10%	22001/50	Anticipo finanziamento piano investimenti annualità 2022 (Incassi 2021)	607.481,70
40820	Ripartizione e utilizzo dei fondi previsti dall'art. 49 del dl 104/2020, convertito con modificazioni dalla l. 13/10/2020, n. 126, per la messa in sicurezza dei ponti e viadotti esistenti e la realizzazione di nuovi ponti in sostituzione di quelli esistenti, con problemi strutturali di sicurezza, della rete viaria di province e città metropolitane	Diversi	Finanziamento parte piano investimenti annualità 2022 (Incassi 2021)	4.506.149,08
40820	Contributo del Ministero Istruzione Università e Ricerca ai sensi del decreto ministeriale n. 850 del 10 dicembre 2018 (risorse per la progettazione di interventi di messa in sicurezza di edifici scolastici)	22006/250	Consulenze specialistiche, progettazioni, collaudi, arbitrati per interventi sugli edifici scolastici (cod. invest 0128/02)	123.101,82
			TOTALE	5.404.344,57
	AVANZO VINCOLATO DA MUTUI			
	Entrate da contrazione mutui e prestiti obbligazionari		Realizzazione opere pubbliche diverse	341.592,16
	AVANZO VINCOLI ENTE			
	Risorse proprie	10611	Fondo per le politiche di sviluppo delle risorse umane e per la produttività	56.425,10
	Risorse proprie (maggiori entrate)	21811/10	Interconnessione a14dir e sp 253 San Vitale in loc. Borgo Stecchi in comune di Bagnacavallo	2.500.000,00
			TOTALE	2.556.425,10

Nel prospetto che segue sono sinteticamente riepilogate le quote di avanzo presunto applicato al bilancio di previsione per l'annualità 2022.

Avanzo accantonato (prospetto a/1)	1.200.000,00
Avanzo vincolato da trasferimenti (prospetto a/2)	5.404.344,57
Avanzo vincolato da contrazione mutui (prospetto a/2)	341.592,16
Avanzo vincoli ente (prospetto a/2)	2.556.425,10
Totale avanzo applicato	9.502.361,83

ENTRATE CORRENTI - Riclassificazione delle entrate

	PREVISIONE INIZIALE 2021	PREVISIONE ASSESTATA 2021	PREVISIONE 2022	PREVISIONE 2023	PREVISIONE 2024
Titolo I					
Imposta su RCA	16.300.000,00	12.793.143,59	15.300.000,00	15.400.000,00	15.400.000,00
I.P.T.	12.700.000,00	11.023.815,58	13.400.000,00	13.400.000,00	13.400.000,00
Tributo provinciale (TEFA)	2.700.000,00	2.340.000,00	3.000.000,00	3.000.000,00	3.000.000,00
Totale entrate tributarie (tit. I)	31.700.000,00	26.156.959,17	31.700.000,00	31.800.000,00	31.800.000,00
Titolo II					
Deleghe e contributi regionali vincolati	2.091.684,00	2.261.684,00	1.925.000,00	1.925.000,00	1.925.000,00
Trasferimenti statali L. 145/2018 c. 889 per manutenzione strade e scuole dal 2019 al 2033	3.029.900,00	3.029.900,00	3.029.900,00	3.029.900,00	3.029.900,00
Fondo per esercizio funzioni Fondamentali emergenza Covid (DI. 34 e 104/2020)	-	3.153.856,41	-	-	-
Trasferimenti statali comma 783 L.178/2020	-	-	600.000,00	750.000,00	950.000,00
Altri trasferimenti statali	50.000,00	58.612,26	202.000,00	202.000,00	202.000,00
Altri trasferimenti correnti vincolati	185.837,00	236.337,00	136.266,00	136.266,00	136.266,00
Altri trasferimenti correnti non vincolati (introiti attività estrattive 22655 E)	30.000,00	30.000,00	40.000,00	40.000,00	40.000,00
Contributo regionale personale trasferito, affitto e gestione immobili	469.795,00	469.795,00	364.730,00	364.730,00	364.730,00
Contributo Regionale per spese generali servizi per l'impiego	270.000,00	270.000,00	175.000,00	175.000,00	175.000,00
Contributo Regionale spese generali ARPAE	65.000,00	65.000,00	65.000,00	65.000,00	65.000,00
Contributo reg.le per quote enti parco	90.250,00	90.250,00	90.250,00	90.250,00	90.250,00
Contrib.costo personale polizia prov.	662.192,00	662.192,00	615.277,00	615.277,00	615.277,00
Contributo reg.le gestione carcasse			24.462,00	24.462,00	24.462,00
Totale trasferimenti correnti (tit. II)	6.944.658,00	10.327.626,67	7.267.885,00	7.417.885,00	7.617.885,00
Titolo III					
Canone patrimoniale di concessione/autorizzazione (ex TOSAP)	140.000,00	141.500,00	170.000,00	170.000,00	170.000,00
Entrate extratributarie vincolate	26.000,00	26.000,00	26.000,00	26.000,00	26.000,00
Altre entrate proprie	1.761.091,00	1.744.851,00	1.425.561,98	1.448.302,00	1.395.702,00
Sanzioni codice della strada	2.500.000,00	2.805.500,00	3.850.000,00	3.850.000,00	3.400.000,00
Altre sanzioni (caccia, pesca, ambiente)	60.000,00	60.000,00	60.000,00	60.000,00	60.000,00
Fondo incentivi tecnici d.lgs. 50/2016	200.000,00	200.000,00	200.000,00	200.000,00	200.000,00
Totale entrate extratributarie (tit.III)	4.687.091,00	4.977.851,00	5.731.561,98	5.754.302,00	5.251.702,00
Avanzo vincoli di legge		2.536.184,42			
Avanzo vincoli ente		145.153,64	56.425,10		
Avanzo non vincolato		764.266,00			
Avanzo da accantonamenti		4.418,10	1.200.000,00		
Avanzo Vincolato trasferimenti	120.405,40	155.405,40			
FONDO PLURIENNALE VINCOLATO Parte Corrente	350.000,00	378.604,84	235.440,02	350.000,00	350.000,00
ENTRATE IN C/CAPITALE DESTINATE A SPESE CORRENTI (alienazioni patrimoniali - TITOLO IV)	1.400.000,00	1.400.000,00			
Totale entrate corr. (tit.I+II+III) + A+FPV+ent. c/cap.per spese corr.	45.202.154,40	46.846.469,24	46.191.312,10	45.322.187,00	45.019.587,00

TITOLO I – ENTRATE CORRENTI DI NATURA TRIBUTARIA, CONTRIBUTIVA,
PEREQUATIVA

Entrate/Tipologia	Previsione iniziale 2021	Previsione assestata 2021 (4° variazione)	Previsione 2022	Previsione 2023	Previsione 2024
Tipologia 101: Imposte, tasse e proventi assimilati	31.700.000,00	26.156.959,17	31.700.000,00	31.800.000,00	31.800.000,00
Totale titolo I	31.700.000,00	26.156.959,17	31.700.000,00	31.800.000,00	31.800.000,00

Tipologia 101 – Imposte, tasse e proventi assimilati

Le previsioni delle entrate tributarie sono state effettuate a parità di aliquote e tariffe 2021 in quanto confermate anche per il 2022 come di seguito specificato:

- 5% per il tributo provinciale per l'esercizio delle funzioni dell'ambiente applicato alla tassa/tariffa comunale per la raccolta e smaltimento dei rifiuti;
- maggiorazione al 30% delle tariffe base, stabilite dal Ministero, dell'Imposta Provinciale di Trascrizione (IPT) (ridotta al 20% per l'acquisto di veicoli ecocompatibili);
- aliquota del 16% per l'imposta RCA.

Come già evidenziato nelle premesse, si sottolinea che la proposta di bilancio nel formulare le previsioni sul triennio 2022-2024 considera un andamento più favorevole dei mercati, in base alla verosimile ipotesi che con il graduale superamento della crisi epidemiologica e degli altri fattori di criticità che hanno frenato il mercato, tra cui la scarsità e l'incremento dei prezzi di materie prime e fonti energetiche, si possa verificare un riallineamento del gettito sugli standard ordinari pre-covid.

Le previsioni sono stimate tendenzialmente in linea con le previsioni iniziali 2021 sottolineando che l'andamento del gettito sarà oggetto di puntuale monitoraggio al fine di evitare possibili situazioni di pregiudizio per gli equilibri di bilancio, apportando le manovre correttive che dovessero rendersi necessarie.

Si esaminano ora più nel dettaglio le singole voci che compongono la tipologia 101.

Categoria 39 – Imposta sulle assicurazioni RC auto

Il gettito dell'**Imposta sulle assicurazioni per responsabilità civile auto** dal 1999 è stato devoluto alle Province in sostituzione dei trasferimenti erariali e si applica sulle polizze assicurative contro la responsabilità civile derivante dalla circolazione dei veicoli a motore, esclusi i ciclomotori, iscritti al PRA e delle macchine agricole. Con il decreto n. 68/2011 sul federalismo fiscale è stata data la possibilità alle province di incrementare o diminuire l'aliquota in precedenza fissata al 12,50% nella misura massima di 3,5 punti percentuali già a partire dal 2011.

La Provincia di Ravenna ha deliberato l'aumento dell'aliquota al 16% a partire dal 2012, incremento necessario a compensare le minori entrate derivanti dai progressivi tagli dei trasferimenti erariali e regionali nonché dalla diminuzione di altre poste di parte corrente.

Dal 2013 il gettito ha registrato pressoché costantemente un decremento per fattori di varia natura che vanno dalla maggiore competitività delle polizze on line cui sempre più utenti ricorrono, sia per fenomeni di evasione a fronte dei quali vengono effettuate costanti azioni di controllo finalizzate all'individuazione di veicoli privi della polizza assicurativa. Sul trend degli ultimi due esercizi hanno

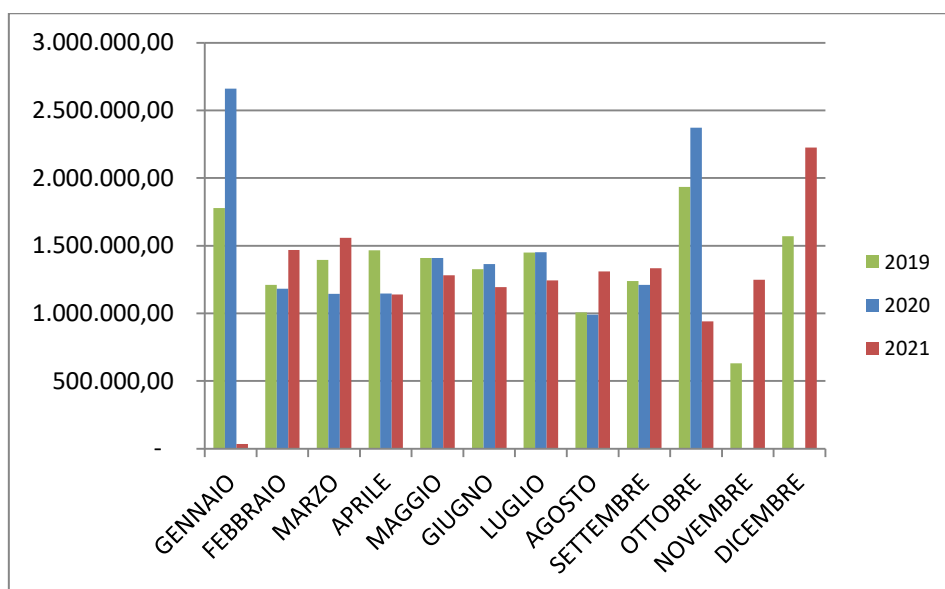
inciso in modo determinante i fattori recessivi derivanti dall'emergenza sanitaria. Rispetto al gettito 2019, negli ultimi due esercizi si è infatti riscontrata una contrazione nell'ordine del 9%. L'andamento già in calo nei primi mesi del 2020, ha registrato nel mese di marzo e aprile 2020 - 19% in aprile rispetto al 2019. Nei mesi successivi si è riscontrato un riallineamento con il trend 2019. Considerata la perdita di gettito dei mesi di lockdown, la previsione 2020 è stata ridotta a 14.400.000,00, con una entrata definitivamente accertata per un importo di 14.928mila euro. Nel 2021 per l'RC auto sono stati accertati circa 14.981.000,00 euro, con un lieve segnale di incremento rispetto all'esercizio precedente. L'andamento dell'economia continua ad essere principalmente determinato dagli sviluppi dell'epidemia da Covid-19, ma i progressi registrati nella vaccinazione della popolazione in Italia hanno contribuito all'allentamento delle restrizioni ed il 2021 è stato contrassegnato da un miglioramento generalizzato degli indicatori economico finanziari. Tenuto anche conto del trend in risalita dell'inflazione che concorre all'aumento generalizzato dei prezzi, se la tendenza al recupero verrà confermata, come si auspica, è ragionevole proporre la previsione pari ad euro 15.300.000,00 per l'esercizio 2022 e ad euro 15.400.000,00 per gli esercizi 2023 e 2024.

L'andamento dell'imposta sarà oggetto di un attento monitoraggio al fine di intercettare con tempestività eventuali segnali che possano pregiudicare gli equilibri di parte corrente, mettendo in atto ogni misura atta a contrastare possibili effetti negativi sulla gestione finanziaria. Si evidenzia che tale entrata è accertata al lordo della somma che l'Agenzia delle Entrate recupera sugli incassi di questo tributo in quanto il Fondo Sperimentale di Riequilibrio risulta già completamente esaurito, traducendo di fatto i tagli disposti a partire dal D.L. 95/2012 fino alla Legge di stabilità 2015, in un prelievo coattivo di entrate tributarie di competenza dell'ente. Dal 2017, come già rilevato, il Ministero trattiene le somme a titolo di contributo per il risanamento della finanza pubblica anche dal gettito dell'IPT.

Incassi Rc auto dal 2010 al 2021

anno	importo	diff. anno precedente	% diff. anno precedente
2010	15.780.918,89	/	/
2011	17.272.180,35	1.491.261,46	9,45
2012	20.493.003,90	3.220.823,55	18,65
2013	18.198.527,53	-2.294.476,37	-11,20
2014	17.796.082,00	-402.445,53	-2,21
2015	16.950.000,00	-846.082,00	-4,75
2016	16.535.005,99	-414.994,01	-2,45
2017	16.230.558,93	-304.447,06	-1,84
2018	16.301.263,67	70.704,74	0,44
2019	16.415.470,26	114.206,59	0,70
2020	14.928.719,08	-1.486.751,18	-9,06
2021	14.981.961,19	53.242,11	0,36

Si evidenzia graficamente l'andamento dell'imposta dal 2019 al 2021:

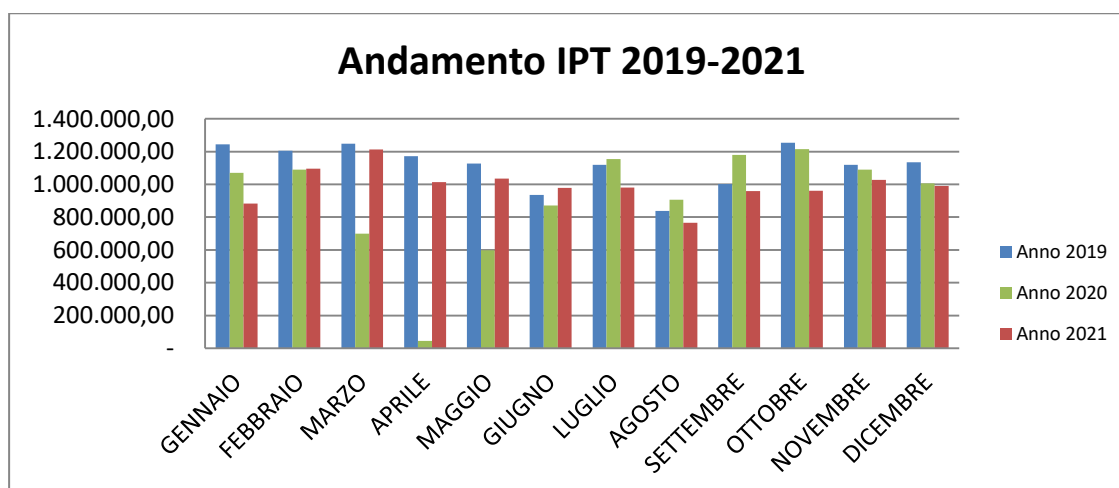


Categoria 40 - Imposta Provinciale di Trascrizione

Dal 2007 l'ente applica l'aumento della tariffa base, fissata con decreto ministeriale, nella misura massima del 30%, avvalendosi della facoltà riconosciuta alle province dalla Legge Finanziaria 2007, maggiorazione ridotta al 20% per l'acquisto di veicoli ecocompatibili con apposita disposizione regolamentare. Il d.l. n. 138/2011 ha disposto la soppressione dell'imposta in misura fissa a favore della misura proporzionale sulla generalità delle formalità presentate, senza più distinzione tra atti soggetti o meno ad IVA. Dal 17 settembre 2011, l'imposta sui passaggi di proprietà dei veicoli è infatti calcolata in proporzione alla potenza del motore espressa in kwh indipendentemente, come già rilevato, che l'atto sia soggetto o meno all'applicazione dell'IVA.

Nonostante l'andamento alterno del mercato dell'auto, il nuovo meccanismo di calcolo ha assicurato un trend in costante incremento, come si desume dal prospetto sotto riportato. Nel 2018 l'imposta si è attestata a 13,07 milioni di euro e nel 2019 a 13,4 milioni. Sull'andamento dell'entrata nel 2020 e nel 2021 hanno inciso gli effetti dirompenti della crisi sanitaria che ha comportato una brusca frenata del comparto. Nella nota di aggiornamento al DEF approvata dal Governo, si evidenzia come la produzione mondiale abbia risentito nel 2021 in particolare delle difficoltà di reperimento di materiali, ma anche di forza lavoro qualificata, e le aziende fronteggiano costi sempre più elevati dei trasporti internazionali, specie marittimi, per effetto delle restrizioni causate da nuovi casi di contagio, specie in Asia. In particolare, la scarsità di semiconduttori ha messo in difficoltà interi settori quali quello dell'auto e della fabbricazione di prodotti elettrici.

Nel 2021 l'andamento dell'imposta fino a giugno ha registrato un andamento positivo rispetto al trend dei primi mesi del 2020. A partire da luglio si è rilevato invece un lieve decremento del gettito rispetto al corrispondente periodo dell'esercizio precedente, con cause prioritariamente collegate alla ridotta disponibilità di microchip che ha determinato una drastica contrazione della produzione con inevitabili conseguenze sull'offerta di veicoli. Complessivamente su base annua si è comunque registrato rispetto al 2020 un incremento pari al 9,05%. Pertanto nel verosimile scenario caratterizzato dal superamento delle limitazioni determinate da fattori di natura contingente, tenuto conto del contenimento e superamento dell'emergenza sanitaria e della generale ripresa economica come dimostrato dagli indicatori economico-finanziari dei documenti di programmazione nazionale, caratterizzata anche da dinamiche di aumento dell'inflazione, per il tutto il triennio si propone la previsione di euro 13.400.000,00, auspicando di superare definitivamente la crisi.



A partire da marzo 2017 il Ministero ha disposto, come già avviene per l'imposta RC auto, il recupero delle somme a titolo di contributo al risanamento della finanza pubblica, anche a valere sul gettito dell'IPT.

Incassi IPT dal 2010 al 2021

anno	importo	diff. anno precedente	% diff. anno precedente
2010	7.583.893,04	/	/
2011	8.299.875,15	715.982,11	9,44
2012	9.648.280,69	1.348.405,54	16,25
2013	9.807.168,73	158.888,04	1,65
2014	9.947.102,94	139.934,21	1,43
2015	11.061.809,96	552.897,06	11,21
2016	12.008.758,32	946.948,36	8,56
2017	12.421.169,38	412.411,06	3,43
2018	13.074.903,01	633.733,63	5,26
2019	13.400.468,69	325.565,68	2,49
2020	10.924.283,67	-2.476.185,02	-18,48
2021	11.913.151,27	988.867,60	9,05

Categoria 52 – Tassa occupazione spazi e aree pubbliche-Canone Unico Patrimoniale

A decorrere dal 2021 la tassa è stata sostituita da un canone patrimoniale di concessione iscritto al titolo 3 dell'entrata. La legge di bilancio 160/2019 ha stabilito infatti che a decorrere dal 2021, il canone sostituirà la TOSAP, il COSAP, l'imposta comunale sulla pubblicità, il diritto sulle pubbliche affissioni, il canone per l'installazione dei mezzi pubblicitari e il canone di cui al codice della strada, limitatamente alle strade di pertinenza di comuni e delle province. Il canone deve essere disciplinato dagli enti in modo da assicurare un gettito pari a quello generato dal previgente assetto tributario. Pertanto tale entrata è stata collocata al titolo terzo con una previsione annua di 170.000,00 euro per il triennio 2022-2024. Con delibera del Consiglio Provinciale n. 1 del 20/01/2021 è stato approvato il regolamento istitutivo del canone. Con l'applicazione del canone è assicurato un gettito pari a quello conseguito dai tributi che sono sostituiti dal canone. Gli introiti previsti sono costituiti per oltre l'80% dalle aziende erogatrici di pubblici servizi e da quelle esercenti attività strumentali ai pubblici servizi, per le quali il canone per le occupazioni permanenti realizzate con cavi, condutture, impianti ecc. è applicato nella misura del 20% dell'importo risultante dall'applicazione della misura unitaria di tariffa pari a 1,50 euro per il numero complessivo delle utenze presenti nei comuni compresi nel medesimo ambito territoriale, con un canone dovuto minimo di 800 euro. La parte residuale deriva dalle

occupazioni di suolo pubblico non rientranti fra i passi carrai che la provincia ha esentato dal 2000, nonché dalle somme riscosse a titolo di recupero di somme evase.

Categoria 60 - Tributo provinciale per l'esercizio delle funzioni di tutela, protezione e igiene dell'ambiente

Per quanto riguarda il **Tributo provinciale per l'esercizio delle funzioni di tutela, protezione e igiene dell'ambiente**, che consiste in un'addizionale provinciale sugli imponibili TARI dei comuni compresi nel territorio provinciale, si rileva come il regime applicativo di tale entrata sia stato oggetto di continue revisioni normative. Da ultimo la Legge 27 dicembre 2013, n. 147 (Legge di stabilità 2014) ha istituito la TARI (Tassa sui Rifiuti), in luogo della TARES, facendo salva tuttavia l'applicazione del **tributo provinciale per l'esercizio delle funzioni dell'ambiente** (art. 1, c. 666).

In merito all'aliquota applicata, il decreto legge 26/10/2019 n. 124, all'art. 38-bis ha stabilito che, salvo diversa deliberazione adottata dall'ente, a decorrere dal 1 gennaio 2020 la misura del tributo è fissata al 5% del prelievo collegato al servizio di raccolta e smaltimento rifiuti solidi urbani stabilito da ciascun comune, confermando pertanto quanto già applicato dalla Provincia di Ravenna.

Per la quantificazione delle previsioni di bilancio, non sono ad oggi disponibili informazioni per la determinazione certa dell'entrata da iscrivere a bilancio, considerate le proroghe per l'approvazione dei PEF anche a seguito della crisi emergenziale. Tenuto conto dell'andamento di tale entrata nel 2021 che vede attestarsi il gettito a circa 2.800mila euro, si determina per tutto il triennio 2022/2024, una stima del tributo spettante alla provincia pari a 3.000.000,00 di euro annui.

Le entrate tributarie nel 2022 rappresentano il 68,63% delle risorse correnti compreso avanzo e fondo pluriennale vincolato di entrata (parte corrente).

	Previsione iniziale 2022	%
Totale entrate tributarie (tit. I)	31.700.000,00	68,63%
Totale trasferimenti correnti (tit. II)	7.267.885,00	15,73%
Totale entrate extratributarie (tit.III)	5.731.561,98	12,41%
Avanzo applicato alla parte corrente	1.256.425,10	2,72%
Fondo pluriennale vincolato parte corrente	235.440,02	0,51%
Totale entrate correnti	46.191.312,10	100,00%

Tra le tributarie quella che incide di più è l'imposta RCA (48,26% dei soli tributi). L'I.P.T. rappresenta invece il 42,27% delle entrate tributarie come da tabella sotto riportata:

	Previsione iniziale 2022	%
Imposta RC auto	15.300.000,00	48,26%
IPT	13.400.000,00	42,27%
Tributo prov.le (5% tari)	3.000.000,00	9,46%
Totale	31.700.000,00	100%

Tipologia 104 – Compartecipazione di tributi

Categoria 98 – Altre compartecipazioni alle Province

L'addizionale sui consumi di energia elettrica è stata abrogata come tributo provinciale dal 2012.

TITOLO II – TRASFERIMENTI CORRENTI

Si riporta di seguito l'evoluzione dei trasferimenti correnti nel triennio 2022-2024:

Entrate/Tipologia	<i>Previsione iniziale 2021</i>	<i>Previsione assestata 2021</i>	<i>Previsione 2022</i>	<i>Previsione 2023</i>	<i>Previsione 2024</i>
Tipologia 101: Trasferimenti correnti da amministrazioni pubbliche	6.944.658,00	10.327.626,67	7.267.885,00	7.417.885,00	7.617.885,00
Totale titolo II	6.944.658,00	10.327.626,67	7.267.885,00	7.417.885,00	7.617.885,00

I trasferimenti di parte corrente iscritti nel titolo II dell'entrata, che afferiscono tutti alla tipologia 101 "Trasferimenti correnti da amministrazioni pubbliche" negli importi indicati nella tabella sopra riportata, sono ripartiti nelle seguenti categorie di entrata.

Categoria 1 – Trasferimenti da amministrazioni pubbliche (Amministrazioni centrali)

Trasferimenti statali

Nella categoria 1 è previsto uno stanziamento pari ad euro 3.831.900,00 sul 2022, euro 3.981.900,00 sul 2023 ed euro 4.181.900,00 sul 2024, di cui euro 3.029.900,00 corrispondenti al contributo assegnato dalla legge di bilancio 2019 (comma 889 L. 145/2018) per il finanziamento di piani di sicurezza per la manutenzione di strade e scuole. Il contributo è previsto annualmente fino al 2033 e concorre al conseguimento degli equilibri di parte corrente.

Alle Province delle Regioni a statuto ordinario è infatti attribuito un contributo complessivo di 250 milioni di euro annui per gli anni dal 2019 al 2033 da destinare al finanziamento di piani di sicurezza a valenza pluriennale per la manutenzione di strade e di scuole.

Si precisa tuttavia che tali fondi non rappresentano nel bilancio della Provincia quote aggiuntive ma somme necessarie a sostenere le spese già previste sulla parte corrente, a causa della difficile situazione finanziaria dell'ente, determinata dal riordino istituzionale e dai conseguenti tagli di risorse imposti al comparto, condizione resa ancora più critica a seguito degli effetti dell'emergenza epidemiologica.

Sul triennio 2022-2024 sono stati previsti trasferimenti compensativi dallo Stato per minori introiti derivanti dall'esenzione dall'Ipt per le fattispecie previste dall'art. 56 comma 6 del d.lgs. n. 446/971 come modificato dal comma 165 della Legge 147/2013 per un importo di euro 142.000,00.

Con Decreto 28 settembre 2016, pubblicato il 14 ottobre 2016 sul sito del Ministero dell'Interno – Direzione centrale della Finanza locale, sono stati ripartiti i trasferimenti compensativi dei minori introiti a titolo di Imposta provinciale di trascrizione, derivanti dall'attuazione dell'art. 1, comma 165, della Legge 27 dicembre 2013, n. 147 (Legge di stabilità 2014).

Il citato comma della Manovra finanziaria per il 2014 aveva disposto l'esclusione dal pagamento dell'Imposta provinciale di trascrizione nel leasing finanziario, delle cessioni di mezzi di trasporto usati, effettuate nei confronti dei contribuenti che ne fanno commercio, in seguito all'esercizio del riscatto da parte del locatario a titolo di locazione finanziaria.

Per compensare i minori introiti registrati a seguito dell'entrata in vigore (a partire dal 1° gennaio 2014) di questa disposizione, il Dm Interno ha assegnato a Province e Città metropolitane trasferimenti compensativi per un totale di 24 milioni di euro annui per il 2014 e per il 2015 e di 18,1 milioni a regime dal 2016.

La legge di bilancio 2022 (legge 234/2021, comma 561), riscrivendo i commi 783-785 della legge 178/2020, ha inoltre quantificato l'assegnazione per il finanziamento e lo sviluppo delle funzioni fondamentali delle province e delle città metropolitane. Ha infatti previsto un contributo di 80 milioni di euro per l'anno 2022, di 100 milioni di euro per l'anno 2023, di 130 milioni di euro per l'anno 2024, di 150 milioni di euro per l'anno 2025, di 200 milioni di euro per l'anno 2026, di 250 milioni di euro per l'anno 2027, di 300 milioni di euro per l'anno 2028, di 400 milioni di euro per l'anno 2029, di 500 milioni di euro per l'anno 2030 e di 600 milioni di euro a decorrere dall'anno 2031.

Tali fondi saranno ripartiti, su proposta della Commissione tecnica per i fabbisogni standard con decreto del Ministero dell'interno di concerto con il MEF e previa intesa in Conferenza Stato-città ed autonomie locali, entro il 28 febbraio 2022 per il triennio 2022-2024 ed entro il 31 ottobre di ciascun anno precedente al triennio di riferimento per gli anni successivi.

In attesa della quantificazione esatta dell'assegnazione, per il triennio 2022-2024 si è formulata una previsione di stima in relazione alla popolazione residente pari a 600.000 euro per il 2022, 750.000 euro per il 2023 e 950.000 euro per il 2024, in linea con l'incremento delle assegnazioni annuali.

I trasferimenti erariali a partire dall'esercizio 2012 sono confluiti nel **Fondo sperimentale di riequilibrio**.

I tagli introdotti dalle varie manovre finanziarie a carico delle autonomie locali hanno azzerato le spettanze, generando un saldo negativo e quindi un debito verso lo Stato che ad oggi è iscritto a bilancio per un importo di circa 15,8 milioni di euro per tutto il triennio.

L'art. 16, comma 7, del D.L. 6 luglio 2012 n.95 (c.d. spending review) convertito nella Legge 7 agosto 2012 n.135, ha disposto la riduzione del Fondo Sperimentale di Riequilibrio per le Province per un importo, su base nazionale, di 500 milioni di euro per l'anno 2012, di 1.200 milioni di euro per ciascuno degli anni 2013 e 2014 e di 1.250 milioni di euro a decorrere dall'anno 2015.

A questi tagli si sono sommate le manovre introdotte dall'art. 47 del D.L. n. 66/2014, con una riduzione imposta alle spese correnti di 340milioni del 2014 e di 510milioni a partire dal 2015, oltre ai tagli disposti per risparmi su costi della politica dall'art. 19 del d.l. 66/2014, con un importo per il 2016 di 69milioni di euro. Per la Provincia di Ravenna questa disposizione ha comportato un taglio aggiuntivo nel 2016 per un importo di 1.295.000,00 per effetto della scadenza del mandato degli amministratori, che scende ad 789mila euro dal 2017.

Con la Legge 190/2014, è stato introdotto un contributo per il risanamento della finanza pubblica a carico del comparto pari ad 1miliardo nel 2015, a 2 nel 2016 e a 3 nel 2017. La Provincia di Ravenna, che nel 2012 aveva ancora spettanze per un importo di 5.104.192 euro di Fondo sperimentale di riequilibrio, nel 2017 avrebbe dovuto versare allo Stato risorse proprie per un importo di oltre 29milioni di euro solo per effetto dei tagli disposti dalla legge 190 (tabella 1 del d.l. 50/2017). Preso atto dell'impossibilità per le province di sostenere a regime anche il taglio aggiuntivo del 2017, il Ministero ha riassegnato un contributo di importo corrispondente all'ulteriore decurtazione, di fatto azzerandola con DPCM 10/3/2017 pubblicato sulla gazzetta ufficiale del 29/5/2017. Per contenere gli effetti negativi delle manovre, sono stati assegnati anche contributi per lo svolgimento delle funzioni fondamentali (art. 1, c. 754 della legge di stabilità 2016) per l'importo di 220 milioni dal 2017 fino al 2020 e di 150 milioni dal 2021. Inoltre con l'art. 20 del decreto legge 50/2017 sono stati attribuiti 180milioni di euro per lo svolgimento delle funzioni fondamentali per il 2017 e 2018 che scendono ad 80 milioni dal 2019. Considerata la necessità di ripristinare l'operatività delle province, la legge di bilancio 205/2017, comma 838, ha stanziato ulteriori fondi per l'esercizio delle funzioni fondamentali

per un importo di 317milioni per il 2018, di 110 per il 2019 e 2020 tenuto conto della cessazione dei tagli di cui al d.l. 66/2014. Il contributo aumenta a 180 milioni dal 2021. La norma ha finora previsto che i suddetti contributi non siano iscritti tra le entrate per trasferimenti ma portati direttamente in detrazione dal debito nei confronti dello Stato.

Viene pertanto iscritto nella spesa il concorso al risanamento della finanza pubblica al netto dell'importo corrispondente alla somma dei contributi statali assegnati. Anziché procedere al versamento della somma complessiva a carico dell'ente, l'importo a debito viene trattenuto direttamente dallo Stato dagli incassi relativi all'imposta Rc auto e all'IPT.

Nel seguente prospetto si riepilogano tutte le misure che hanno determinato il saldo a debito finale per il 2022 nei confronti dello Stato, a legislazione vigente.

Trasferimenti erariali - Contributo a carico della Provincia nel 2022

<i>Contributi per risanamento finanza pubblica</i>	<i>Norma</i>	<i>Quota a carico Provincia di Ravenna</i>	<i>Fondo sperimentale di riequilibrio</i>	<i>Fondo sperimentale di riequilibrio complessivo D.M.</i>
	D.lgs. N. 68/2011-D.M.27/7/2015		5.104.192,29	<i>1.046.917.823,05</i>
1.250.000.000,00	tagli D.l. n. 95/2012	6.544.510,42		
7.000.000,00	tagli L. 191/2009-art.2 c.183 (art.9 d.l.16/2014)	53.356,28		
		<i>Incapienza risultante da dm 29/9/2015</i>	- 1.493.674,41	
510.000.000,00	D.l. n. 66/2014-art.47,c.2,lett.a			
1.000.000,00	D.l. n. 66/2014-art.47,c.2,lett.b			
5.700.000,00	D.l. n. 66/2014-art.47,c.2,lett.c		-	
69.000.000,00	D.l. n. 66/2014-art.19 costi politica	- 789.367,71	- 789.367,71	
3.000.000.000,00	L. n. 190/2014 (riparto dl 50/2017)	- 29.248.018,39		
650.000.000,00	Dpcm 10/3/2017 G.U. 123 del 29/5/2017: contrib.steriliz.taglio 2017	9.769.850,55	- 19.478.167,84	
			- 21.761.209,96	
<i>Contributi a favore province</i>				
220.000.000,00	Contrib.L.208/2015 art.1c.754 fino al 2020	2.145.849,77		
150.000.000,00	Contrib.L.208/2015 art.1c.754 dal 2021			
80.000.000,00	Contrib. DI 50/2017 art. 20 dal 2019	1.144.453,21		
110.000.000,00	Legge 205/2017 c. 838 per funz.fond. per 2019 e 2020	2.677.422,28		
180.000.000,00	Legge 205/2017 c. 838 per funz.fond. dal 2021			
			<i>5.967.725,26</i>	<i>totale contr.assegnati</i>

	- 15.793.484,70	Taglio 2022 netto
--	------------------------	--------------------------

Di seguito si riporta un quadro sintetico degli effetti sul triennio, sempre a legislazione vigente alla data di redazione della presente nota.

Trasferimenti erariali - Contributo a carico della Provincia 2022-2024

	2022	2023	2024
Totale tagli manovre d.l. 95/2012, l. 190/2041, dl.l. 66/2014	21.761.209,96	21.761.209,96	21.761.209,96
Totale contributi assegnati portati in detrazione dai tagli	-5.967.725,26	-5.967.725,26	-5.967.725,26
Saldo a debito verso lo Stato per risanamento finanza pubblica	15.793.484,70	15.793.484,70	15.793.484,70

E' altresì in corso la restituzione rateizzata da parte della Provincia delle somme indebitamente percepite a titolo di trasferimenti erariali per le annualità dal 1999 al 2002 per incapacienza delle spettanze, ricalcolate dal Ministero sulla base, da un lato dell'attribuzione di entrate proprie di natura tributaria, vale a dire IPT, Rc Auto, Addizionale sui consumi di energia elettrica, dall'altro della riduzione delle spese per il trasferimento allo stato del personale ATA. Nel 2004 si è avviata la procedura, prevista dal D.M. 17 novembre 2003, n. 372, per la restituzione in dieci anni delle somme indebitamente riscosse a tale titolo per un importo complessivo di €. 2.563.919,22. Dopo la restituzione nel 2009 della settima rata, il debito residuo ammontava ad €. 769.175,76. La legge finanziaria 2010 (L. 191/2009) ha stabilito la possibilità di una rateizzazione ventennale delle somme ancora dovute alla data del 31/12/2009. La Provincia di Ravenna ha aderito alla rateizzazione ventennale del debito residuo con la sola maggiorazione degli interessi al tasso legale. In base al nuovo piano di estinzione del debito, l'importo della rata dovuta è così passata da 256mila agli attuali 42mila euro a fronte però dell'allungamento del periodo di ammortamento del debito. Nel 2022 sarà restituita la tredicesima rata.

Categoria 2 – Trasferimenti da amministrazioni pubbliche (Amministrazioni locali)

Nella categoria 2 è previsto uno stanziamento pari ad euro 3.435.985,00 su tutto il triennio 2022-2024, di cui euro 1.334.719,00 corrispondenti ai trasferimenti regionali, euro 1.925.000,00 relativi alle assegnazioni per funzioni delegate ed euro 176.266,00 relativi ai trasferimenti da Comuni.

Trasferimenti regionali

A seguito del riordino istituzionale delle Province, le funzioni regionali delegate alla Provincia sono state ritrasferite alla Regione dalla Legge Regionale 13/2015. Ad oggi si stanno tuttora completando le attività relative a progetti avviati negli anni precedenti mediante utilizzo delle strutture e del personale dei servizi di staff della provincia, fase che sarebbe dovuta terminare in base agli accordi entro il 31 dicembre 2016.

Nel bilancio della Provincia transitano anche le assegnazioni per le funzioni distaccate alla Provincia, diversamente dalle altre funzioni regionali per le quali si gestiscono soltanto le somme conservate a residuo o piccole assegnazioni di natura residuale.

Nel 2015 si è portato a compimento il trasferimento nei ruoli della Regione del personale della Provincia collegato alle diverse funzioni regionali, con rimborso integrale delle relative spese. Anche i dipendenti dei Centri per l'Impiego sono definitivamente transitati nell'Agenzia Regionale del Lavoro dal 1/6/2018, utilizzando tuttora i locali della Provincia. Pertanto anche per il 2022-2024 è previsto, in base agli accordi con la Regione, un rimborso forfettario, per i costi che la Provincia tuttora sostiene per lo svolgimento delle funzioni regionali.

La nuova convenzione fra la Regione Emilia-Romagna, le Province e la Città metropolitana di Bologna per la gestione dei rapporti intercorrenti a seguito del conferimento di funzioni ai sensi della L.R. n. 13/2015 e delle successive evoluzioni, ha la finalità di consolidare nel triennio 2022/2024 il processo di riordino territoriale con particolare riferimento:

- a) al trasferimento di risorse finanziarie per l'esercizio di funzioni conferite, ai sensi dell'art. 26, della Legge regionale n. 24/2018;
- b) alla gestione del personale regionale che dal 1° gennaio 2022, rientrando dal regime di distacco, verrà assegnato a strutture regionali;
- c) ad altri aspetti fondamentali collegati al riordino istituzionale quali i beni immobili, mobili, i servizi e le forniture.

In attesa della quantificazione esatta delle assegnazioni sul nuovo triennio si ripropongono gli importi assegnati dalla Regione alla Provincia di Ravenna per il 2021, come specificati nelle tabelle di seguito riportate. Tra le somme assegnate è previsto anche il rimborso da parte della Regione del contributo annualmente corrisposto dalla Provincia ai due Enti parco a titolo di quote di gestione per un importo di 90.250,00 euro, corrispondente alle quote rispettivamente pari a 36.000,00 e a 54.250,00 corrisposte annualmente al Parco delle biodiversità della Romagna (Vena del Gesso) e al Parco del Delta del Po, a seguito della posizione definitivamente raggiunta grazie alla mediazione UPI circa la non liceità della spesa a carico delle Province per una funzione che la legge regionale 13/2015 ha riassegnato alla Regione. La spesa per la partecipazione ai parchi diventa pertanto a completo carico del bilancio regionale già a partire dall'esercizio 2019, lasciando però immutata la previgente compagine "societaria" al fine di mantenere inalterata la coesione territoriale e l'architettura della macro area.

I finanziamenti riconosciuti dalla Regione alle Province e alla Città metropolitana per le funzioni di vigilanza assegnate e la partecipazione agli enti parco sono stati, per l'esercizio 2021, i seguenti (come da Atto Regionale n. 23134 del 02/12/2021) :

Provincia	Contributo partecipazioni enti parchi	Contributo per polizie provinciali	Contributo affitto immobili	Contributo gestione immobili	Contributi gestione Funzioni e attività	Finanziamenti o artt. 5, 6 e 7	Contributo gestione carcasse
CM Bologna	225.564,10	977.537,11	21.996,00	46.200,00	124.150,00	393.824,68	48.764,68
Ferrara	69.750,00	537.819,23	108.735,00	4.200,00	31.200,00	45.524,09	35.758,37
Forlì Cesena	25.000,00	512.042,87	195.441,00	195.300,00	63.700,00	146.412,40	32.537,27
Modena	62.000,00	548.624,16	0,00	6.300,00	72.150,00	281.884,55	35.011,39
Parma	218.725,00	528.287,64	18.570,00	27.300,00	42.900,00	72.483,33	47.146,33
Piacenza	103.210,00	536.877,02	83.952,00	100.800,00	51.025,00	233.283,45	35.651,34
Ravenna	90.250,00	615.276,31	147.090,00	147.000,00	35.100,00	35.540,02	24.461,69
Reggio Emilia	25.000,00	389.279,49	27.807,00	31.500,00	50.700,00	0,00	29.778,72
Rimini	45.000,00	154.256,17	167.232,00	134.400,00	84.500,00	257.300,38	10.890,21
TOTALI	864.499,10	4.800.00,00	770.823,00	693.000,00	555.425,00	1.466.252,90	300.000,00

Provincia	Finanziamento 2021
CM Bologna	1.888.036,57
Ferrara	832.986,69
Forlì Cesena	1.170.433,54
Modena	1.005.970,10
Parma	955.412,30

Piacenza	1.144.798,81
Ravenna	1.094.718,02
Reggio Emilia	554.065,21
Rimini	853.578,76
TOTALI	9.500.000,00

Si prevede pertanto, in attesa della quantificazione esatta, per il 2022 un contributo pari a quello assegnato nel 2021, ovvero di **1.094.719,00 euro**. In assenza di diverse comunicazioni in merito alle assegnazioni per gli esercizi successivi al 2022, si ripropongono per le previsioni di bilancio gli stessi importi per il 2023 e 2024.

Altri trasferimenti sono previsti per i rimborsi dei costi generali sostenuti dalla Provincia per gli uffici occupati dai Centri per l'Impiego per 175.000,00 euro e da Arpae per 65.000,00 euro.

Tenuto conto di tutti i contributi e rimborsi spettanti riferiti al riordino istituzionale, l'importo complessivamente spettante ammonta a euro 1.334.719,00, come di seguito dettagliato:

Contributo reg.le personale trasferito, affitto e gestione immobili	364.730,00
Contrib. Regionale per spese generali servizi per l'impiego	175.000,00
Contrib. Regionale spese generali ARPAAE	65.000,00
Contributo reg.le per quote enti parco	90.250,00
Contrib.costo personale polizia prov.	615.277,00
Contributo gestione carcasse	24.462,00
Totale	1.334.719,00

Assegnazioni per funzioni delegate

La previsione riferita ai trasferimenti regionali di parte corrente per lo svolgimento delle funzioni delegate ammonta nel 2022 ad euro 1.925.000,00.

Le assegnazioni sono riferite alle funzioni distaccate alla Provincia a seguito del riordino istituzionale. Nel 2022 risultano così ripartite:

- Fondo regionale per gestione rete bibliotecaria	185.000,00
- Trasferimenti regionali per funzioni relative all'Istruzione	1.740.000,00

	1.925.000,00

Trasferimenti dai Comuni

Nella categoria 2 "Trasferimenti correnti da Amministrazioni Locali" sono altresì previsti trasferimenti dai comuni per l'importo complessivo di euro 176.266,00 così ripartiti:

- Contributi per gestione del SUAP	40.000,00
- Contributo Comune di Ra per traghetto su fiume Reno	41.066,00
- Introiti da attività estrattive L.R. 17/91	40.000,00
- Contributi per attività di controllo ambiti territ.di caccia	55.200,00

	176.266,00

TITOLO III – ENTRATE EXTRATRIBUTARIE

Si riporta di seguito l'evoluzione delle entrate extra tributarie, suddivisa per tipologie, nel triennio 2022-2024:

<i>Entrate/Tipologia</i>	<i>Previsione iniziale 2021</i>	<i>Previsione assestata 2021</i>	<i>Previsione 2022</i>	<i>Previsione 2023</i>	<i>Previsione 2024</i>
Tipologia 100: Vendita beni e servizi e proventi derivanti dalla gestione dei beni	503.000,00	450.000,00	549.000,00	549.000,00	549.000,00
Tipologia 200 Proventi derivanti dall'attività di controllo e repressione delle irregolarità e degli illeciti	2.560.000,00	2.865.500,00	3.910.000,00	3.910.000,00	3.460.000,00
Tipologia 300: Interessi attivi	-	-	-	-	-
Tipologia 400: Altre entrate da redditi da capitale	870.000,00	870.000,00	600.000,00	600.000,00	600.000,00
Tipologia 500: Rimborsi e altre entrate correnti	754.091,00	792.351,00	672.561,98	695.302,00	642.702,00
<i>Totale titolo III</i>	<i>4.687.091,00</i>	<i>4.977.851,00</i>	<i>5.731.561,98</i>	<i>5.754.302,00</i>	<i>5.251.702,00</i>

Le entrate extratributarie o entrate proprie della Provincia sono quelle che non derivano da tributi e da trasferimenti statali, regionali o di altri enti pubblici. Si commentano di seguito quelle più significative.

Tipologia 100 Vendita di beni e servizi e proventi derivanti dalla gestione di beni

Categoria 2 – Entrate dalla vendita e dall'erogazione di servizi

Per questa categoria si è formulata unicamente una previsione di 10.000,00 euro riferita ai diritti di segreteria.

Categoria 3 – Proventi derivanti dalla gestione dei beni

In questa categoria che ammonta nel triennio a 539.000,00 euro, confluiscono le previsioni di bilancio relative agli affitti attivi degli immobili di proprietà della Provincia per 368.000,00 euro, al canone unico patrimoniale introdotto dal 2021 in sostituzione della Tassa occupazione spazi ed aree pubbliche per 170.000,00 euro, ed infine 1.000,00 euro per proventi derivanti dalla concessione in uso della sala Nullo Baldini. Sugli affitti è stato effettuato un accantonamento nel FCDE per un importo di 18.400,00 euro, pari al 5% dell'introito previsto.

Tipologia 200 – Proventi derivanti da attività di controllo e repressione delle irregolarità e degli illeciti

Categoria 2 e 3 – Entrate derivanti da attività di controllo e repressione delle irregolarità

Sanzioni Amministrative: in questa tipologia del titolo 3 dell'entrata sono iscritte le sanzioni in materia di violazione del codice della strada, in materia di caccia e pesca, per infrazioni in campo ambientale e di altre leggi che regolano funzioni provinciali. La previsione di bilancio per il 2022 per le sanzioni per violazione del codice della strada è complessivamente di 3.850.000,00 euro, di cui 850.000,00 provenienti dai Comuni a titolo di riparto al 50% dei proventi derivanti da violazioni limiti velocità accertati sulle strade provinciali, visto l'andamento 2021. L'art.142, comma 12-bis, del codice della strada prevede infatti che i proventi delle sanzioni derivanti dall'accertamento delle violazioni dei limiti massimi di velocità attraverso l'impiego di autovelox fissi siano attribuiti, in misura pari al 50 per cento, all'ente proprietario della strada su cui è stato effettuato l'accertamento. L'FCDE previsto sulla competenza 2022 è pari a 600mila euro corrispondente al 20% dell'importo dei verbali per violazione del codice della strada che si presume di notificare (3.000.000,00) mediante gli autovelox installati dalla Provincia sulle strade di propria competenza. Si rimanda per una più ampia illustrazione sulla determinazione del FCDE al relativo paragrafo della presente relazione. Sui riversamenti dei comuni, che saranno accertati per cassa sulla base delle comunicazioni pervenute, non si procede ad accantonamenti. Per quanto riguarda le altre sanzioni si stima una previsione di 60mila euro.

Sanzioni violazione cds	3.850.000,00
Sanzioni caccia e pesca	30.000,00
Sanzioni materia ambientale	30.000,00
<i>Totale sanzioni</i>	<u>3.910.000,00</u>

Dal 2019 è cessata la deroga che ai sensi del d.l. 50/2017 ha consentito per il 2017 ed il 2018, data l'eccezionalità della situazione finanziaria delle province, di utilizzare le quote previste dall'art. 142 c. 12-ter e dall'art. 208 c. 4 del codice della strada per il finanziamento degli oneri riguardanti le funzioni di viabilità e di polizia locale con riferimento al miglioramento della sicurezza stradale. L'art. 208 del codice della strada prevede infatti che l'Ente determini annualmente la percentuale di utilizzo degli introiti relativi a tali sanzioni per scopi predeterminati.

Tipologia 300 – Interessi attivi

Categoria 3 – Altri interessi attivi

Entrate per interessi attivi: nell'ambito delle misure volte al risanamento dei conti pubblici, con il Decreto Salva Italia, D.L. 201/2011, è stato disposto fino a tutto il 2014, termine poi prorogato anche per gli esercizi successivi, il ritorno al regime di tesoreria unica con la conseguenza che tutte le entrate, ad eccezione di quelle provenienti dalla contrazione di mutui e prestiti obbligazionari, confluiscono nelle contabilità speciali della Banca d'Italia, attualmente infruttifere. Si è potuto procedere al solo investimento delle somme derivanti dall'accettazione dell'eredità Caletti, che per loro natura sono escluse dall'assoggettamento alle regole della tesoreria unica. Nel corso del 2019, essendo giunta al termine la durata decennale dell'investimento, ci si è adoperati al fine di reperire analoghi strumenti di reimpiego di medio-lungo periodo, considerando che, con il perdurare dell'andamento negativo dei tassi, il semplice deposito nel conto di tesoreria sarebbe totalmente infruttifero. Alle attuali condizioni di mercato non è stato possibile individuare prodotti con un rendimento minimo garantito, come avvenuto per le polizze sottoscritte nel passato, scadute tutte nel 2019. Dopo un'analisi delle offerte del settore si è individuata come migliore soluzione, una polizza con garanzia di capitale ed una performance di rendimento collegata ad un paniere costituito soprattutto da titoli di stato, investendo una prima tranche di 510.000,00. Nel 2020 si è proceduto ad investire parte delle liquidità nel BTP Italia Emissione dedicata a finanziare le spese dei provvedimenti adottati dal Governo per fronteggiare l'emergenza da Covid-19, con soddisfacimento della nostra richiesta a seguito di riparto pari ad € 209.000,00. Per quanto riguarda invece le disponibilità dell'ente,

già dal 2018 le condizioni di mercato non hanno reso possibili impieghi di tali somme a breve termine. Inoltre l'ammontare delle risorse disponibili per questo tipo di operazioni, unicamente le somme depositate presso il tesoriere provenienti dall'assunzione di mutui extra Cassa DD. PP. e dalla sottoscrizione di prestiti obbligazionari, si è notevolmente ridotto a fronte dei pagamenti nel frattempo effettuati con le somme derivanti da questa tipologia di fonte di finanziamento e si ridurranno ulteriormente per il pagamento di ulteriori stati di avanzamento lavori. Dal 2020 e per tutto il prossimo triennio, considerate le immutate condizioni di mercato, i tassi attualmente rilevati non consentono di ipotizzare possibili investimenti delle liquidità residuali. Pertanto la previsione di tale entrata è stata azzerata.

Tipologia 400 – Altre entrate da redditi da capitale

L'andamento dei dividendi negli anni ha subito varie flessioni, si è passati dagli 822 mila euro nel 2015, ai 575 mila euro nel 2016 fino all'esercizio 2018 per assestarsi nell'esercizio 2019 e 2020 sui 900 mila euro. La flessione dei dividendi nel triennio 2016-2018, provenienti ora unicamente da Ravenna Holding, come già evidenziato nelle precedenti relazioni, è da ricondurre alla vendita di azioni di Romagna Acque per 2 milioni di euro in coincidenza con l'ingresso della Provincia nella holding, e all'operazione di riduzione reale di capitale sociale deliberata dalla società ad agosto 2018, per un ammontare di 15 milioni di euro mediante annullamento proporzionale, fra tutti gli Azionisti, di pari importo di azioni ordinarie, con rimborso proporzionale in denaro dei conferimenti effettuati. Per la Provincia di Ravenna la somma rimborsata nello stesso esercizio 2018, è stata pari ad euro 1.050.946,00.

Come già evidenziato, l'ente, in un'ottica di miglioramento ed ottimizzazione della gestione e dei costi, valutati i criteri di cui all'art 1, comma 611, della Legge n. 190/2014, fissati per una riduzione delle partecipazioni pubbliche, ha deliberato (C.P. n. 54 del 26/11/2015) di conferire nella società Ravenna Holding S.p.A., avente le caratteristiche richieste dalla citata Legge n. 190/2014 per il mantenimento/partecipazione pubblica, le proprie partecipazioni detenute nelle società di public utilities che agiscono sul territorio provinciale e precisamente

Romagna Acque - Società delle Fonti S.p.A.;
Start Romagna S.p.A.;
Porto Intermodale Ravenna S.p.A. - S.A.P.I.R.;
TPER S.p.A.

Con tale operazione, la Provincia di Ravenna ha contestualmente provveduto all'alienazione di parte delle azioni di Romagna Acque a Ravenna Holding. La riduzione dei dividendi ad oggi rilevata rispetto agli utili conseguiti negli anni passati è una conseguenza alle operazioni di razionalizzazione sopradescritte.

In controtendenza rispetto al trend riscontrato negli anni precedenti, Ravenna Holding spa per l'esercizio 2019 ha deliberato maggiori dividendi rispetto agli anni precedenti, destinando alla Provincia di Ravenna un importo di euro 949.193,25, a seguito di un incremento dell'utile riconducibile essenzialmente a plusvalenza derivante dalla vendita di azioni di Hera S.p.a., maggiori dividendi deliberati dalle società controllate rispetto alle previsioni, minore impatto della gestione finanziaria per un andamento favorevole dei tassi d'interesse. Per l'esercizio 2020 i dividendi sono stati pari a 905.384,33 euro. La previsione sul prossimo triennio è formulata nell'ordine di 600.000,00 euro in attesa di conoscere gli importi definitivi degli utili che saranno distribuiti.

Tipologia 500 – Rimborsi e altre entrate correnti

Categoria 2 – Rimborsi in entrata

La previsione nel 2022 per tale categoria ammonta complessivamente ad euro 448.561,98. Le voci più rilevanti riguardano i rimborsi dai Comuni per l'utilizzo delle palestre degli istituti scolastici della Provincia per 100.000,00 euro, i rimborsi relativi a forniture di luce gas e altro per fabbricati provinciali per 57.200,00 euro, i rimborsi da altri enti per spese di personale per 50.000,00 euro, i proventi per indennizzo di usura trasporti eccezionali per un importo di 70.000,00 euro, il rimborso spese per rilascio autorizzazioni di competenza del settore ll.pp-viabilita' per 70.000,00 euro.

Categoria 99 – Altre entrate correnti

Tale categoria, nel triennio 2022-2024, ammonta a 224.000,00 euro ed è relativa per 200.000,00 euro al capitolo di entrata correlato ai capitoli di spesa per gli incentivi funzioni tecniche art. 113 del d.lgs. n. 50/2016. I rimanenti 24.000,00 euro sono relativi per 20.000,00 euro a risarcimento danni arrecati al patrimonio stradale, per 1.000,00 euro a risarcimento danni agli edifici scolastici provinciali, per 1.000,00 euro a recupero crediti da sentenze, e per 2.000,00 euro ai diritti di segreteria per il rilascio delle abilitazioni all'esercizio di insegnante delle Autoscuole.

Dimostrazione dei proventi dei beni dell'ente iscritti in rapporto all'entità dei beni ed ai canoni applicati per l'uso di terzi, con particolare riguardo al patrimonio disponibile

1. Entrate di tipo "ordinario – ricorrente" (affitti, canoni di concessione e simili).

1.1 Canoni di locazione

Bar tabaccheria c/o il Palazzo Provinciale di Ravenna Quintavalle s.r.l.	€	36.602,16	cap. 30845
Bar pasticceria c/o il Palazzo Provinciale di Ravenna Pasticceria Palumbo	€	24.920,00	cap. 30845
Caserma Carabinieri di Lugo	€	61.458,37	cap. 30845
Caserma Carabinieri di Cervia	€	48.288,72	cap. 30845
Caserma Carabinieri di S. Pietro in Vincoli	€	28.534,24	cap. 30845
Terreno agricolo Via Vicoli	€	1.287,63	cap. 30845
Caserma VV.FF. Via Bedazzo Lugo	€	31.100,00	cap. 30845
	€	232.191,12	

1.2 Corrispettivi di concessione per bar scolastici

Concessione bar interno I.T.I. "N. Baldini" di Ravenna	€	9.856,44	cap. 30845
Concessione bar interno I.T.C. "G. Ginanni" di Ravenna	€	4.950,00	cap. 30845
Concessione bar interno I.T.G. "C. Morigia" di Ravenna	€	12.435,88	cap. 30845
Concessione bar interno I.T.A. "L. Perdisa" di Ravenna	€	12.168,68	cap. 30845
Concessione bar interno Liceo Scientifico "A. Oriani" di Ravenna	€	4.273,35	cap. 30845
Concessione bar interno IPSIA "Callegari" di Ravenna	€	5.000,00	cap. 30845
Concessioni bar Liceo Artistico "Nervi" di Ravenna	€	4.500,00	cap. 30845
Concessione bar interno Liceo Torricelli-Ballardini di Faenza	€	4.800,00	cap. 30845
Concessione bar interno I.T.C.G. "A. Oriani" di Faenza	€	6.060,00	cap. 30845
Concessione bar interno I.T.I.P "Bucci" di Faenza	€	2.700,00	cap. 30845
Concessione bar interno I.T.C. "G. Compagnoni" di Lugo	€	4.707,00	cap. 30845
Concessioni bar Liceo Scientifico "Ricci-Graziani" di Lugo	€	2.350,80	cap. 30845
Concessione bar interno I.P.S.A.A.R. "Artusi" di Riolo Terme	€	1.530,00	cap. 30845
	€	75.332,15	

1.3 Concessioni varie

Area di via Sighinolfi (ad uso parcheggio comunale)	€	30.000,00	cap. 30845
Parcheggio Via Port'Aurea (Comune di Ravenna)	€	15.700,76	cap. 30845
Concessione in uso di campo da calcio CRAL Mattei	€	2.155,11	cap. 30845
Distributori automatici sedi provinciali	€	700,00	cap. 30845
Distributori automatici sedi Liceo Classico Dante Alighieri	€	12.000,00	cap. 30845
	€	60.555,87	

1.4 Varie

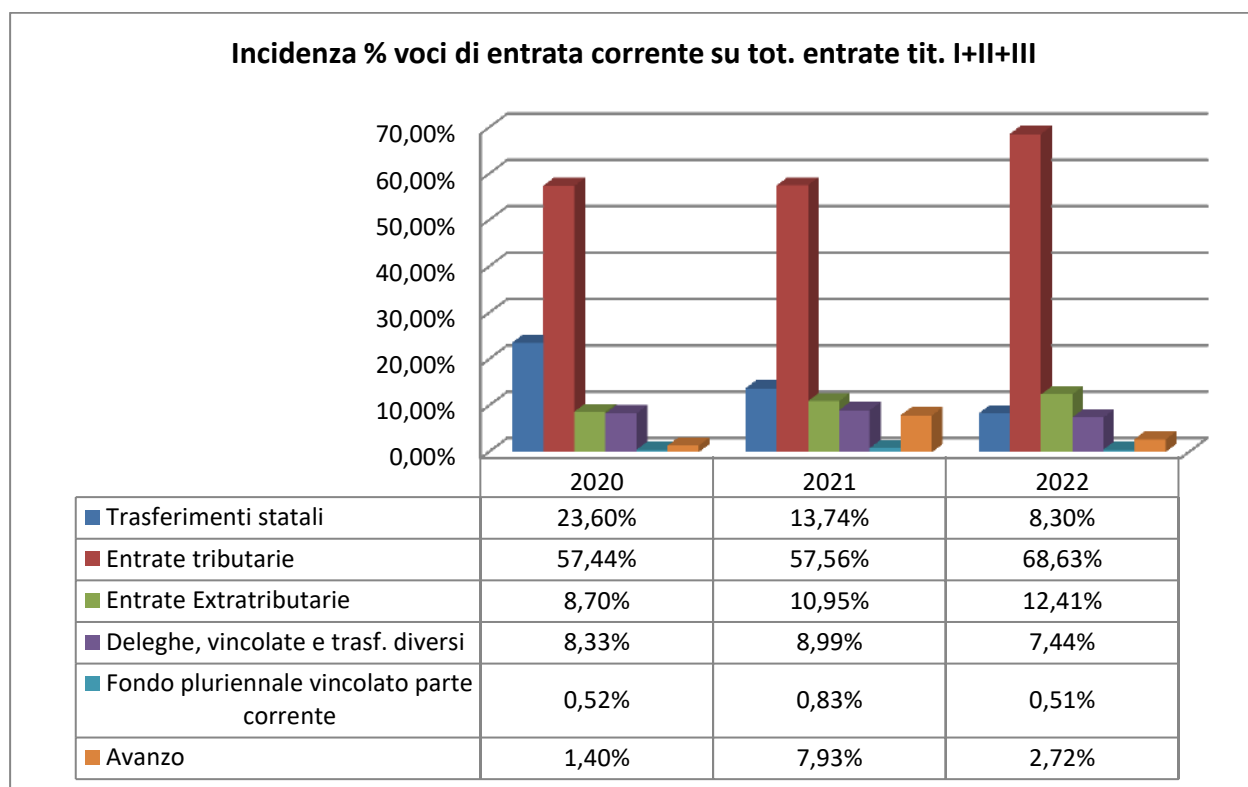
Rimborso da società luce gas acqua	€	500,00	cap. 30899
Rimborso spese gestione da Università per locali ITA "Perdisa"	€	17.500,00	cap. 30899
Rimborso per Archivi del Novecento	€	5.600,00	cap. 30899
Rimborso da Ravenna Antica per giardino	€	500,00	cap. 30899
Rimborso Ufficio Scolastico Ravenna per Palazzo Grossi	€	17.000,00	cap. 30899
Rimborso spese (acqua, luce, gas) da gestori bar scolastici	€	8.400,00	cap. 30899
Rimborsi spese idriche Palumbo + Quintavalle	€	3.700,00	cap. 30899
Rimborso Comune di Ravenna per IAT	€	4.000,00	cap. 30899
Rimborso spese gestione Agenzia per il Lavoro	€	175.000,00	cap. 20805
Varie sedi in Ravenna, Faenza e Lugo			
Rimborso da Arpae per Piazza dei Caduti Ravenna	€	65.100,00	cap. 20810
Rimborso spese gestione da comuni per utilizzo palestre da parte delle società sportive	€	100.000,00	cap. 30871
Concessione Sala Nullo Baldini	€	1.000,00	cap. 30830
	€	398.300,00	

Nella tabella che segue vengono confrontati gli importi relativi alle entrate correnti previsti nel triennio rispetto alle previsioni dell'esercizio 2021:

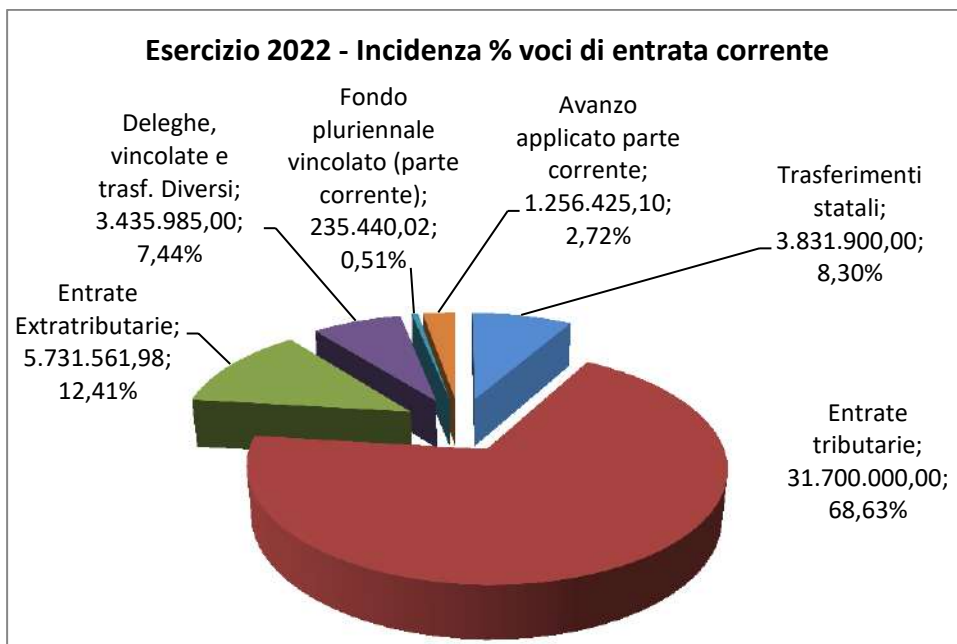
	Previsione iniziale 2021	Previsione assestata 2021	Previsione iniziale 2022	Previsione iniziale 2023	Previsione iniziale 2024
Totale entrate tributarie (tit. I)	31.700.000,00	26.156.959,17	31.700.000,00	31.800.000,00	31.800.000,00
Totale trasferimenti correnti (tit. II)	6.944.658,00	10.327.626,67	7.267.885,00	7.417.885,00	7.617.885,00
Totale entrate extratributarie (tit. III)	4.687.091,00	4.977.851,00	5.731.561,98	5.754.302,00	5.251.702,00
Avanzo applicato alla parte corrente	120.405,40	3.605.427,56	1.256.425,10	0	0
Fondo pluriennale vincolato parte corrente	350.000,00	378.604,84	235.440,02	350.000,00	350.000,00
Totale entrate correnti	43.802.154,40	45.446.469,24	46.191.312,10	45.322.187,00	45.019.587,00

In sintesi il totale delle entrate correnti (primi tre titoli dell'entrata più l'avanzo di amministrazione applicato alla parte corrente più il fondo pluriennale vincolato parte corrente) per il 2022 ammonta a 46.191.312,10 euro, importo che si discosta di circa 745mila euro di euro dalla previsione assestata 2021, pari a 45.446.469,24.

Nel grafico che segue si evidenzia l'incidenza in termini percentuali delle principali voci di entrata correnti sul totale delle entrate correnti negli esercizi 2020-2022. Le percentuali relative agli esercizi 2020 e 2021 si riferiscono ai valori assestati dei rispettivi esercizi, mentre quelle relative all'esercizio 2022 alle previsioni del primo esercizio del bilancio di previsione 2022-2024.



Il seguente grafico evidenzia l'incidenza percentuale delle voci di entrata corrente per l'esercizio 2022:



Le entrate tributarie ed extratributarie, a loro volta, sono composte dalle seguenti voci:

Entrate tributarie

Entrata	Previsione 2022	%
Imposta RC auto	15.300.000,00	48,26%
IPT	13.400.000,00	42,27%
Tributo prov.le TEFA	3.000.000,00	9,46%
Totale entrate tributarie (tit. I)	31.700.000,00	100,00%

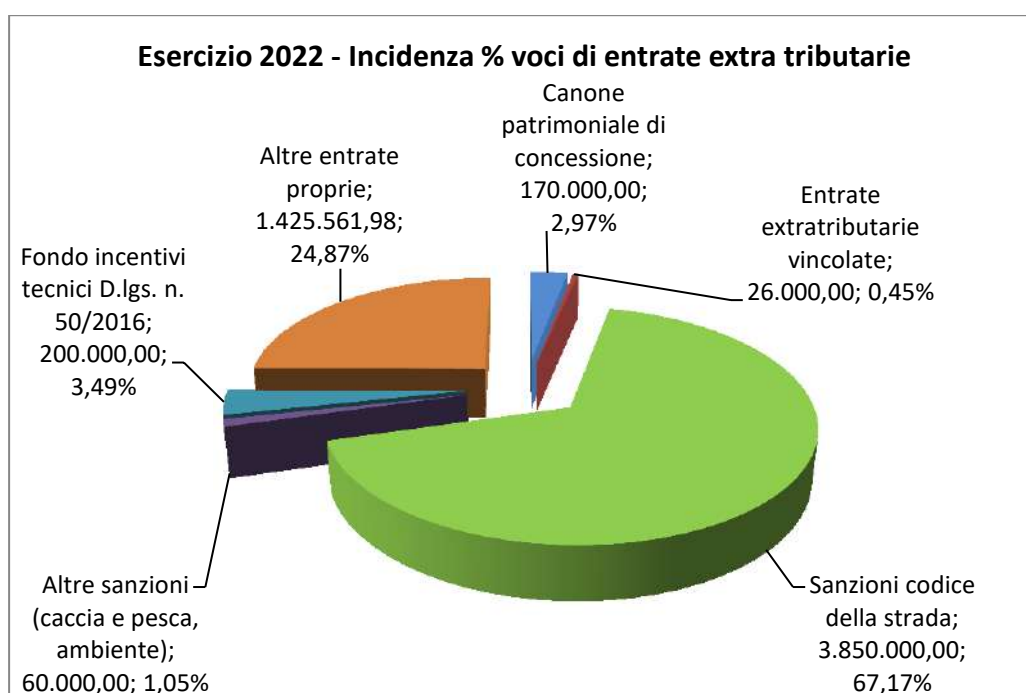
Il seguente grafico evidenzia l'incidenza percentuale delle varie voci delle entrate tributarie per l'esercizio 2022:



Entrate extratributarie

Entrata	Previsione 2022	%
Canone patrimoniale di concessione/autorizzazione (ex TOSAP)	170.000,00	2,97%
Entrate extratributarie vincolate	26.000,00	0,45%
Sanzioni codice della strada	3.850.000,00	67,17%
Altre sanzioni (caccia e pesca, ambiente)	60.000,00	1,05%
Fondo incentivi tecnici D.lgs. n. 50/2016	200.000,00	3,49%
Altre entrate proprie	1.425.561,98	24,87%
Totale entrate extratributarie	5.731.561,98	100,00%

Il seguente grafico evidenzia l'incidenza percentuale delle varie voci delle entrate extra tributarie per l'esercizio 2022:



TITOLO IV – ENTRATE IN CONTO CAPITALE

Si riporta nella tabella sottostante la previsione per il triennio 2022-2024 delle entrate in conto capitale (titolo IV):

Entrate/Tipologia	Previsione iniziale 2021	Previsione assestata 2021	Previsione 2022	Previsione 2023	Previsione 2024
Tipologia 200 - contributi agli investimenti	18.991.339,93	23.174.818,35	29.259.618,61	12.561.283,09	4.016.570,39
Tipologia 300 - altri trasferimenti in conto capitale	-	-	-	-	-
Tipologia 400 - Entrate da alienazioni di beni materiali e immateriali	2.519.000,00	2.221.590,00	7.063.918,40	3.130.000,00	670.000,00
Totale titolo IV	21.510.339,93	25.396.408,35	36.323.537,01	15.691.283,09	4.686.570,39

Tipologia 200 – Contributi agli investimenti

In questa tipologia sono previsti i contributi dello Stato, della Regione, dei Comuni o di altre amministrazione destinati alla realizzazione degli investimenti previsti dagli atti di programmazione dell'ente. Per il dettaglio delle opere finanziate si rimanda al piano investimenti per il triennio 2022-2024.

Tipologia 400 – Alienazioni patrimoniali

In questa tipologia sono ricomprese le entrate derivanti da alienazioni di beni materiali e immateriali. Sono previste nel 2022 alienazioni di beni immobili per 7.063.918,40 euro, nel 2023 per 3.130.000,00 euro e nel 2024 per 670.000,00 euro.

TITOLO V – ENTRATE DA RIDUZIONE DI ATTIVITA' FINANZIARIE

Si riporta nella tabella sottostante la previsione per il triennio 2022-2024 delle entrate da riduzione di attività finanziarie:

Entrate/Tipologia	<i>Previsioni iniziali 2021</i>	<i>Previsione assestata 2021</i>	<i>Previsione 2022</i>	<i>Previsione 2023</i>	<i>Previsione 2024</i>
Tipologia 400: altre entrate per riduzione di attività finanziarie	1.500.000,00	1.500.000,00	-	-	-
Totale titolo V	1.500.000,00	1.500.000,00	-	-	-

Tipologia 200 – Riscossione crediti a breve termine

Non sono state inserite previsioni per eventuali operazioni di reimpiego delle liquidità dell'ente fuori dal regime di tesoreria unica in quanto, considerate le attuali condizioni di mercato, non è possibile ipotizzare investimenti finanziari a breve termine. Già a partire dal 2018 non si sono verificati i presupposti per la sottoscrizione di investimenti utili ad ottimizzare le risorse disponibili riferite alle somme non ancora utilizzate dei prestiti obbligazionari e dei mutui perfezionati con istituti diversi dalla Cassa dd.pp., peraltro in esaurimento con il progredire degli stati avanzamento lavori.

Gli stanziamenti di questa tipologia di entrata hanno una corrispondenza nella parte spesa: su questi titoli di entrata e di uscita sono registrate in contabilità finanziaria le operazioni di acquisto e vendita degli investimenti delle disponibilità liquide (Tit. 3 - Spese per incremento di attività finanziarie).

Tipologia 400 – Altre entrate per riduzione di attività finanziarie

Non sono state inserite previsioni in merito a questa tipologia di entrata. Nella tipologia 400 si collocano gli stanziamenti relativi alla contabilizzazione dei mutui e prestiti che, in base ai principi contabili, confluiscono in appositi conti di deposito bancario.

TITOLO VI – ACCENSIONE PRESTITI

Si riporta nella tabella sottostante la previsione per il triennio 2022-2024 per le accensioni di prestiti (titolo VI):

Entrate/Tipologia	<i>Previsione iniziale 2021</i>	<i>Previsione assestata 2021</i>	<i>Previsione 2022</i>	<i>Previsione 2023</i>	<i>Previsione 2024</i>
Tipologia 300: Accensione mutui e altri finanziamenti a medio lungo termine	910.000,00	-	600.000,00	2.100.000,00	-
<i>Totale titolo VI</i>	<i>910.000,00</i>	<i>-</i>	<i>600.000,00</i>	<i>2.100.000,00</i>	<i>-</i>

Si tratta delle somme stanziare per la contrazione di mutui finalizzati alla realizzazione di opere contenute nel piano investimenti. Nel triennio 2022-2024 è prevista l'assunzione di prestiti con differimento dell'entrata in ammortamento, in coerenza con i cronoprogrammi delle opere, e la copertura dei relativi oneri finanziari per il rimborso delle rate sui rispettivi bilanci.

Nel 2022 è prevista l'accensione di un mutuo per l'importo di euro 600.000,00 per il Contributo in c/capitale da corrispondere a RFI per la realizzazione di opere di collegamento viario tra la s.p. n. 8 Canale Naviglio e la s.p. n. 253R San Vitale con soppressione del passaggio a livello nella linea Castelbolognese-Ravenna. Nel 2023 invece è prevista l'assunzione di un mutuo per l'importo di euro 2.100.000,00 per l'adeguamento sismico dell'istituto tecnico e per geometri "A. Oriani" di Via A. Manzoni, 6 - Faenza (Ra)..

Si auspica comunque il reperimento di fonti di finanziamento alternative in modo da contenere lo stock di debito ed i conseguenti nuovi oneri finanziari per il rimborso delle rate.

Si evidenzia l'elevato stock di debito ancora in essere, attualmente pari a circa 68milioni e 851mila euro, la cui diminuzione ha subito i rallentamenti conseguenti alle numerose rinegoziazioni effettuate negli ultimi esercizi come misura straordinaria per facilitare il conseguimento degli equilibri di parte corrente. Inoltre nell'esercizio 2020 a seguito della perdita di gettito di entrate causate dall'emergenza sanitaria covid-19 si è dovuto ricorrere ad un'ulteriore rinegoziazione dei mutui Cassa DD.PP. e della sospensione dei mutui Unicredit, con ulteriore allungamento della durata di ammortamento e rallentando così la riduzione del debito residuo.

Per contrarre nuovi prestiti occorre rispettare i requisiti di cui all'art. 203 del D.Lgs. n. 267/2000, che prevede l'avvenuta approvazione del rendiconto dell'esercizio del penultimo anno precedente quello in cui si delibera il ricorso all'indebitamento e l'avvenuta approvazione del bilancio di previsione nel quale è previsto il prestito. Inoltre, ai sensi dell'art. 204 del TUEL l'importo annuale degli interessi dei mutui, dei prestiti obbligazionari, delle aperture di credito, delle fidejussioni prestate, al netto dei contributi statali e regionali in conto interessi, non può superare il 10% delle entrate correnti del rendiconto del penultimo esercizio precedente a quello in cui si prevede/procede all'assunzione di mutui. Al di là del rispetto formale dei parametri, rimane sempre il problema della sostenibilità della spesa per oneri finanziari aggiuntivi ai fini del rispetto degli equilibri sulla parte corrente del bilancio. Ai sensi dell'art. 10, comma 2, della legge n. 243/2012, i piani di ammortamento dei mutui non possono avere una durata superiore alla vita utile dell'investimento.

PREVISIONE DI BILANCIO PARTE SPESA – riepilogo per titoli

Nella tabella seguente vengono riportati gli importi relativi alle spese del triennio 2022-2024 riepilogati per titoli.

	<i>Previsione iniziale 2021</i>	<i>Assestato 2021</i>	<i>Previsione 2022</i>	<i>Previsione 2023</i>	<i>Previsione 2024</i>
Tit. 1 Spese correnti	39.076.154,40	40.665.469,24	40.308.312,10	39.652.187,00	39.459.587,00
Tit. 2 - Spese in conto capitale	25.449.472,35	35.355.160,16	46.645.019,74	17.791.283,09	4.686.570,39
Tit. 3 - Spese per incremento di attività finanziarie	1.500.000,00	1.500.000,00	-	-	
Tit. 4 - Rimborso di prestiti	5.946.000,00	5.946.000,00	5.883.000,00	5.670.000,00	5.560.000,00
Tit. 7 - Spese per c/terzi e p/di giro	5.245.000,00	7.245.000,00	7.590.000,00	7.590.000,00	7.590.000,00
TOTALE	77.216.626,75	90.711.629,40	100.426.331,84	70.703.470,09	57.296.157,39

Spesa di parte corrente – riclassificazione

	PREVISIONE INIZIALE 2021	PREVISIONE ASSESTATA 2021	PREVISIONE 2022	PREVISIONE 2023	PREVISIONE 2024
Titolo I					
Deleghe e contributi regionali vincolati	2.091.684,00	2.261.684,00	1.925.000,00	1.925.000,00	1.925.000,00
Altre spese correnti vincolate	101.200,00	111.200,00	121.200,00	121.200,00	121.200,00
Oneri gestione t.p.l.	310.000,00	373.800,00	373.800,00	373.800,00	373.800,00
Spese di personale	7.351.843,00	7.483.578,73	7.683.877,10	7.727.452,00	7.727.452,00
Altre spese di personale vincolate	200.000,00	200.000,00	200.000,00	200.000,00	200.000,00
Spese per interessi	2.862.800,00	2.862.800,00	2.714.200,00	2.490.000,00	2.292.000,00
Imposte e tasse	614.300,00	729.300,00	729.300,00	729.300,00	729.300,00
Altre spese correnti (consumi, gestionali, contributi ecc.)	8.761.924,40	9.792.229,20	9.626.332,00	9.150.832,00	9.156.232,00
Restituzione allo Stato per incapacienza trasf.erar.	42.203,00	42.203,00	42.203,00	42.203,00	42.203,00
Contributo allo Stato per risanamento finanza pubblica	15.825.000,00	15.890.166,00	15.794.000,00	15.794.000,00	15.794.000,00
Fondo di riserva	130.000,00	97.809,08	130.000,00	130.000,00	130.000,00
Fondo crediti dubbia esigibilità	435.200,00	435.200,00	618.400,00	618.400,00	618.400,00
Spese reimputate		150.059,21			
FPV spesa parte corrente	350.000,00	235.440,02	350.000,00	350.000,00	350.000,00
Totale spese correnti (tit. I)	39.076.154,40	40.665.469,24	40.308.312,10	39.652.187,00	39.459.587,00

Titolo IV					
Quota capitale mutui e prestiti	5.946.000,00	5.946.000,00	5.883.000,00	5.670.000,00	5.560.000,00
Totale spese rimborso prestiti (tit. IV)	5.946.000,00	5.946.000,00	5.883.000,00	5.670.000,00	5.560.000,00
ECCEDENZE PER SPESE DI INVESTIMENTO	180.000,00	235.000,00			
Totale (tit.I + tit.IV)	45.202.154,40	46.846.469,24	46.191.312,10	45.322.187,00	45.019.587,00

TITOLO I - SPESE CORRENTI

Per le spese correnti si è formulata una previsione di spesa sul 2022 pari ad euro 40.308.312,10. Si evidenzia che nelle spese correnti è previsto anche il contributo alla finanza pubblica a carico della Provincia di Ravenna pari a 15,794 milioni di euro per ciascuno degli esercizi del triennio, che rappresenta il 40% dello stanziamento. Depurata la previsione da questo importo, la spesa corrente effettivamente destinata allo svolgimento delle funzioni istituzionali dell'ente per il 2022 ammonta a poco più di 24,5milioni di euro, di cui 1,925milioni riferiti a deleghe e assegnazioni di natura vincolata.

Di seguito si riporta il riepilogo delle spese correnti del titolo I secondo la natura economica dei fattori produttivi, in base alla classificazione della contabilità armonizzata:

Macroaggregati	Previsione 2021	Previsione assestata 2021	Previsione 2022	Previsione 2023	Previsione 2024
Redditi da lavoro dipendente	7.551.843,00	7.715.800,73	7.883.877,10	7.927.452,00	7.927.452,00
Imposte e tasse a carico dell'ente	614.300,00	729.300,00	729.300,00	729.300,00	729.300,00
Acquisto di beni e servizi	8.608.508,40	10.031.150,41	9.488.932,00	9.013.532,00	9.018.932,00
Trasferimenti correnti di cui:	18.125.503,00	18.209.969,00	17.994.603,00	17.994.503,00	17.994.503,00
-Contributo allo Stato per risanamento finanza pubblica	15.825.000,00	15.825.000,00	15.794.000,00	15.794.000,00	15.794.000,00
Interessi passivi	2.862.800,00	2.862.800,00	2.714.200,00	2.490.000,00	2.292.000,00
Rimborsi e poste correttive delle entrate	28.000,00	28.000,00	28.000,00	28.000,00	28.000,00
Altre spese correnti di cui:	1.285.200,00	1.088.449,10	1.469.400,00	1.469.400,00	1.469.400,00
- Fondo di riserva	130.000,00	130.000,00	130.000,00	130.000,00	130.000,00
- Fondo crediti di dubbia esigibilità	435.200,00	435.200,00	618.400,00	635.200,00	635.200,00
- Fondo rischi	-	-	-	-	-
spese legali	-	-	-	-	-
- Fondo pluriennale di spesa	350.000,00	235.440,02	350.000,00	350.000,00	350.000,00
Totale spese correnti (tit. I)	39.076.154,40	40.665.469,24	40.308.312,10	39.652.187,00	39.459.587,00

Si analizzano di seguito le voci di spesa più significative.

Spesa di personale 2022/2024

La spesa di personale della Provincia per l'esercizio 2022 viene determinata complessivamente in euro 7.883.877,10, comprensiva delle spese dovute alle nuove assunzioni previste per il 2022 stesso dal Piano triennale del fabbisogno del personale per il triennio 2022/2024. In tale importo confluisce anche lo stanziamento riferito al risultato di dipendenti e dirigenti del 2021, erogabile nel 2022 al termine del processo di valutazione dei dipendenti stessi. In un diverso macroaggregato "Altre spese

correnti", confluiscono invece le somme stanziare nel fondo pluriennale vincolato di spesa riferito al risultato 2021 con esigibilità 2022 per un importo di 235.440,02. La spesa di personale così quantificata è pari al 17,64% delle entrate correnti depurate della quota di avanzo, quantificate in € 44.699.446,98, inferiore pertanto alla percentuale del 20% indicata nella legge di bilancio 2018 al fine di poter procedere alla copertura del 100% del turnover.

Il recente schema di decreto del Ministro per la Pubblica Amministrazione, di concerto con il Ministro dell'economia e delle finanze e il Ministro dell'interno, di attuazione dell'articolo 33, comma 1-bis, del decreto-legge 30 aprile 2019, n. 34, convertito dalla legge 28 giugno 2019, n. 58, circa l'assunzione di personale nelle Province e nelle Città metropolitane prevede, a decorrere dal 1° gennaio 2022, che i nuovi spazi assunzionali riconosciuti alle Province e alle Città metropolitane siano strettamente legati alla regola della sostenibilità finanziaria della spesa, misurata attraverso i valori soglia, differenziati per fascia demografica, del rapporto tra spesa complessiva per tutto il personale, al lordo degli oneri riflessi a carico dell'amministrazione, e la media delle entrate correnti relative agli ultimi tre rendiconti approvati, considerate al netto del fondo crediti di dubbia esigibilità stanziato in bilancio di previsione.

Le Province e le Città metropolitane, in cui il rapporto fra spesa del personale e le entrate correnti, risulti superiore al valore soglia per fascia demografica individuato rispettivamente, adotteranno un percorso di graduale riduzione annuale del suddetto rapporto fino al conseguimento nell'anno 2025 del predetto valore soglia.

Nel caso in cui le Province e le Città metropolitane si collochino al di sotto del valore soglia potranno incrementare la spesa del personale registrata nell'ultimo rendiconto approvato, per assunzioni di personale a tempo indeterminato, in coerenza con i piani triennali dei fabbisogni di personale e fermo restando il rispetto pluriennale dell'equilibrio di bilancio asseverato dall'organo di revisione, sino ad una spesa del personale complessiva rapportata alle entrate correnti, non superiore ai valori soglia definiti.

In merito alla spesa riguardante il personale di Polizia Provinciale, quantificata in € 1.034.000,00 oltre alle quote di salario accessorio, la Regione, a seguito di accordi intercorsi con le Province, concorrerà al finanziamento della stessa a fronte delle attività effettivamente svolte dal corpo di Polizia per conto della Regione stessa.

L'ammontare del concorso regionale alla spesa di personale del Corpo di Polizia provinciale è stimata per l'esercizio 2022 in 615.277,00 euro, in lieve calo rispetto quanto attribuito nel 2020. L'importo è tuttavia in corso di ridefinizione in funzione degli impegni assunti dalla Regione nei confronti delle Province anche grazie alla mediazione dell'UPI.

Gli importi della spesa di personale sono tutti al netto dell'Irap, stimata in euro 430.000,00.

Le spese del personale per gli altri esercizi del triennio 2022/2024, stimate in funzione delle assunzioni e delle cessazioni che presumibilmente si concretizzeranno negli esercizi stessi ed in funzione delle previste disponibilità finanziarie dell'Ente, ammontano ad € 7.883.877,10 nel 2022 ed euro 7.927.452,00 nel 2023 e 2024.

Acquisti di beni e servizi

La previsione 2022 per il macroaggregato **acquisto di beni e servizi** (utenze, manutenzioni ordinarie, forniture di materiali ecc.) tiene conto delle stime di incremento dei costi dell'energia elettrica e dell'energia calore, per almeno il 30% rispetto al 2021, come effetto delle dinamiche di mercato che hanno già prodotto incrementi molto consistenti della spesa, con proiezioni di ulteriori aumenti record nei prossimi mesi. Nel 2022 la spesa prevista è pari a 9.488.932,00 euro mentre per gli anni 2023 e

2024 ammonta a circa 9 milioni di euro, in un'ottica di superamento degli attuali fenomeni distorsivi delle dinamiche dei prezzi. La spesa dell'esercizio finanziario 2022 risulta composta principalmente dalle seguenti voci di cui si riporta la previsione:

- Servizi istituzionali e generali e di gestione: per 2.179.119,00 euro di cui le principali spese sono relative a: compenso revisori 78.000,00, spese per l'attività della consigliera di parità 12.000,00, nucleo valutazione 9.700,00, liti e contenzioso 68.000,00, servizio di tesoreria 15.000,00, fornitura vestiario 25.000,00, carburanti 192.000,00, gestione automezzi 15.000,00, cancelleria e varie per uffici 16.000,00, abbonamenti periodici 13.000,00, utenze fabbricati provinciali 268.697,68, servizi di pulizia per 194.302,32, 123.500,00 per manutenzioni sugli edifici provinciali, fitti passivi per sedi uffici per 98.000,00; adempimenti per la sicurezza 35.000,00, spese condominiali immobili 43.000,00 inoltre spese per gestione e manutenzione sistema informativo 432.100,00, SUAP 40.000,00; 46.000,00 per l'archivio provinciale, 16.500,00 spese postali, 25.000,00 URP, stampanti 23.000,00 e infine 185.000,00 relativi ai fondi regionali per la gestione del sistema bibliotecario.
- Istruzione scolastica: pari a 4.690.000,00 euro gestiti sia dal servizio Provveditorato (1.450.000,00 fornitura energia elettrica e acqua per le scuole e 113.500,00 per affitti passivi per edifici scolastici) che dal servizio Edilizia scolastica (di cui 2.188.500,00 per appalto calore, 34.815,00 per spese trasporto scolastico, 862.185,00 per manutenzioni ordinarie su istituti di istruzione secondaria, 41.000,00 per progettazioni, perizie e sopralluoghi).
- Trasporto pubblico locale e diritto alla mobilità: 373.800,00 euro destinati alle spese per la gestione dei servizi minimi del TPL di cui alla L.R. 30/98.
- Viabilità e infrastrutture stradali: 1.328.551,00 per manutenzione ordinaria su ss.pp., segnaletica, noleggi di attrezzature, forniture materiali diversi ecc.
- Polizia Provinciale (Ordine pubblico e sicurezza): spese per un totale di 910.462,00 euro di cui per acquisto uniformi e dotazioni di pattuglia 45.000,00 euro, banche dati 25.000,00 euro, spese di notifica sanzioni 660.000,00 euro, spese di gestione 140.000,00 (manutenzione e taratura autovelox, manutenzione automezzi polizia ecc.).

Trasferimenti correnti

Per quanto riguarda il macroaggregato “**Trasferimenti correnti**” si evidenzia che per il 2022 nella previsione complessiva di euro 17.994.603,00 è ricompreso il contributo a carico della Provincia per il risanamento della finanza pubblica per un importo di circa 15.794.000,00 euro circa, per il quale si rinvia alla più ampia analisi del paragrafo relativo ai trasferimenti erariali del titolo II dell'entrata. Per la parte rimanente si segnalano lo stanziamento di 135.000,00 a titolo di contributi alle scuole per spese di gestione mentre 1.740.000,00 euro è l'importo assegnato dalla Regione per l'esercizio della funzione di delega relativa all'Istruzione (riqualificazione servizi per l'infanzia, fondi per alunni con disabilità, assegnazione borse di studio e libri di testo ecc.). Nella previsione di spesa è iscritto inoltre l'importo di complessivi 90.250,00 euro per le quote di gestione annuali dovute agli Enti parco a fronte delle quali è però previsto il rimborso da parte della Regione in base agli accordi cui si è già fatto cenno nell'analisi delle entrate del titolo II.

Interessi passivi

La spesa per **interessi passivi** sui mutui e bop per il triennio è prevista in riferimento alla composizione delle relative rate di rimborso in base ai piani di ammortamento dei prestiti e ammonta nel 2022 a 2.714.200 euro, nel 2023 a 2.490.000 euro e nel 2024 a 2.292.000 euro. Lo stanziamento sarà rideterminato di anno in anno in base alla verifica della composizione delle rate previste nell'esercizio di approvazione del bilancio.

Si rinvia al paragrafo relativo al titolo VI dell'entrata e al titolo IV della spesa, "Rimborso prestiti" per l'analisi degli aspetti riguardanti più diffusamente l'indebitamento.

Spese per incarichi di collaborazione, studi, ricerca e consulenza

L'art. 1, comma 420 della legge di stabilità 2015 (L. 190/2014) aveva previsto, a decorrere dal 1° gennaio 2015, per le Province delle regioni a statuto ordinario il divieto di attribuire incarichi di studio e consulenza.

Dopo l'esito referendario che ha confermato la presenza delle Province tra i livelli di governo del territorio in base all'assetto costituzionale, l'art. 1, comma 846 della legge 27 dicembre 2017, n. 205 (legge di bilancio 2018) ha abrogato la previsione contenuta al comma 420 della citata legge n. 190/2014, ripristinando nuovamente la facoltà di attribuire incarichi di studio e consulenza a partire dal 1° gennaio 2018.

L'articolo 14, commi 1 e 2, del decreto legge 24 aprile 2014, n. 66, convertito in legge n. 89/2014, ha stabilito dal 2014 per le spese per incarichi di studio, ricerca e consulenza, limiti parametrati all'ammontare della spesa di personale sostenuta dall'amministrazione conferente, desunta dal conto annuale del personale dell'anno 2012.

Tali limiti sono i seguenti:

Tipologia di incarico	Spesa di personale < a 5milioni di euro	Spesa di personale > o = a 5milioni di euro
Incarichi di studio, ricerca e consulenza	Max 4,2%	Max 1,4%

Determinazione dei limiti di spesa per il triennio 2022-2024

Richiamata la suddetta normativa si determina pertanto il limite di spesa per incarichi per il triennio 2022-2024, ai sensi del DL 66/2014.

Il limite per le spese di incarichi di consulenza, studio e ricerca, calcolato ai sensi del D.l. 66/2014 art. 14 c. 1 è pari ad € 200.683,32, come evidenziato nella seguente tabella:

SPESA PERSONALE CONTO ANNUALE ANNO 2012	€ 14.334.523,00
1,4% della spesa di personale come dal conto annuale del 2012 dell'Amministrazione che conferisce l'incarico, per le amministrazioni con spesa di personale superiore a 5 milioni di euro	€ 200.683,32

Individuazione delle spese per incarichi di collaborazione, studi, ricerca e consulenza per il triennio 2022-2024

Per la Provincia di Ravenna al momento si è riscontrata l'esigenza di ricorrere nell'esercizio 2022 ad un incarico di consulenza esterno per i cui dettagli si rinvia all'apposita scheda, la cui spesa ammonta a 3.000,00 euro.

Tipologia di incarico	Limite	2022	2023	2024
Incarichi di studio, ricerca e consulenza	€ 200.683,32	€ 3.000,00	€ 0,00	€ 0,00
Totale	€ 200.683,32	€ 3.000,00	€ 0,00	€ 0,00

Si rinvia per le informazioni di dettaglio relative agli incarichi che si prevede di affidare all'allegato Programma degli incarichi.

Si precisa che vengono **esclusi** dal computo della spesa per incarichi di collaborazione i seguenti incarichi esterni:

1. incarichi relativi alla progettazione delle OO.PP. allocati al titolo II della spesa e ricompresi nel programma triennale delle OO.PP. approvato dal Consiglio Provinciale;
2. incarichi assegnati per resa di servizi o adempimenti obbligatori per legge per i quali manca qualsiasi facoltà discrezionale dell'amministrazione in quanto trattasi di competenze attribuite dall'ordinamento all'amministrazione stessa.
3. incarichi finanziati integralmente con risorse esterne la cui spesa non grava sul bilancio dell'Ente (Deliberazione Corte dei Conti – Sezione Regionale per la Puglia n. 7 del 29 aprile 2008).

MISSIONE 20 – Fondi e accantonamenti

Il **FONDO DI RISERVA** è pari a 130.000,00 euro per ciascuno dei tre esercizi ed è corrispondente allo 0,32% della previsione del titolo I della spesa, nel rispetto del limite minimo dello 0,30% previsto dall'art. 166 del Testo Unico.

Nella stessa missione Fondi e accantonamenti, all'interno del Programma "Fondo di Riserva" è iscritto per il 2022 anche un Fondo di riserva di cassa dell'importo di 290.000,00 euro nella misura dello 0,20% delle spese finali, corrispondente al limite minimo stabilito dall'art. 166 del Tuel.

Il **FONDO CREDITI DI DUBBIA ESIGIBILITÀ** è stato determinato per il triennio 2022-2024 negli importi ed in riferimento ai seguenti capitoli di entrata, in base alle percentuali indicate nelle tabelle sotto riportate:

Esercizio 2022

<i>capitolo</i>	<i>descr.capitolo</i>	<i>Stanziamiento</i>	<i>Accantonamento</i>	<i>% accant.to</i>
33420	sanzioni amm.ve violazione cds	3.000.000,00	600.000,00	20,00
30845	affitti attivi	368.000,00	18.400,00	5,00
			618.400,00	

Esercizio 2023

<i>capitolo</i>	<i>descr.capitolo</i>	<i>Stanziamiento</i>	<i>Accantonamento</i>	<i>% accant.to</i>
33420	sanzioni amm.ve violazione cds	3.000.000,00	600.000,00	20,00
30845	affitti attivi	368.000,00	18.400,00	5,00
			618.400,00	

Esercizio 2024

<i>capitolo</i>	<i>descr.capitolo</i>	<i>Stanziamiento</i>	<i>Accantonamento</i>	<i>% accant.to</i>
33420	sanzioni amm.ve violazione cds	3.000.000,00	600.000,00	20,00
30845	affitti attivi	368.000,00	18.400,00	5,00
			618.400,00	

Se rapportato allo stanziamento complessivo delle tipologie e categorie di bilancio nelle quali i suddetti capitoli di entrata sono ricompresi, il fondo crediti dubbia esigibilità accantonato registra i valori percentuali di seguito rappresentati:

FCDE esercizio 2022

Tipologia	categoria		Accantonamento	% accantonamento
0100	0003 Proventi gestione beni	539.000,00	18.400,00	3,41
0200	0002/0003 Proventi da attività di controllo	3.910.000,00	600.000,00	15,35
			618.400,00	

FCDE esercizio 2023

Tipologia	categoria		Accantonamento	% accantonamento
0100	0003 Proventi gestione beni	539.000,00	18.400,00	3,41
0200	0002-0003 Proventi da attività di controllo	3.910.000,00	600.000,00	15,35
			618.400,00	

FCDE esercizio 2024

Tipologia	categoria		Accantonamento	% accantonamento
0100	0003 Proventi gestione beni	539.000,00	18.400,00	3,41
0200	0002-0003 Proventi da attività di controllo	3.460.000,00	600.000,00	17,34
			618.400,00	

Individuate le entrate che presentano rischi di esigibilità, il fondo è stato determinato in considerazione della dimensione degli stanziamenti dei crediti che si prevede di accertare nell'anno e in base al loro andamento negli esercizi precedenti, mediante la media del rapporto tra incassi e accertamenti per ciascuna voce di entrata. Dal 2021 non è più possibile considerare gli incassi a residuo totali, in quanto trascorsi 5 anni dall'entrata a regime dei principi contabili armonizzati.

Tra gli incassi di competenza è però consentito conteggiare anche quelli avvenuti nell'esercizio successivo, quindi in conto residui ma riferiti soltanto agli accertamenti dell'anno precedente. Per poter usufruire di questa modalità è necessario slittare indietro di un anno le annualità considerate, pertanto in questo caso il quinquennio preso a riferimento è il 2016-2020, anziché l'intervallo 2017-2021. Al riguardo la Faq 26 di Arconet precisa:

“Un ente soggetto al d.lgs. n. 118 del 2011 che, per determinare l'accantonamento al FCDE nel bilancio di previsione, intende utilizzare la facoltà di slittare il quinquennio di riferimento, per considerare anche le riscossioni effettuate nell'anno successivo in conto residui dell'anno precedente, con riferimento alla formula indicata nel punto 2) dell'esempio n. 5 dell'appendice tecnica del principio contabile applicato concernente la contabilità finanziaria se presenta il quinquennio di riferimento composto esclusivamente da esercizi gestiti nel rispetto della citata disciplina armonizzata calcola il rapporto tra incassi di competenza e i relativi accertamenti nel modo seguente per tutti gli esercizi compresi nel quinquennio di riferimento :

(incassi di competenza es. X + incassi esercizio X+1 in c/residui X) : accertamenti esercizio X”.

Dal 2021, in quanto trascorsi 5 anni dall'adozione del principio della competenza finanziaria a regime, il FCDE è determinato sulla base della media calcolata come media semplice, optando tra la media dei rapporti annui e la media del totale incassato su totale accertato.

L'articolo 107-bis del d.l. n. 18/2020, come modificato dall'articolo 30-bis del d.l. n. 41/2021, inoltre prevede la possibilità di computare i dati del 2019 in luogo di quelli del 2020 e del 2021, a decorrere dal rendiconto 2020 e dal bilancio di previsione 2021.

Nelle tabelle sotto riportate si dà evidenza della percentuale di mancato incasso determinata secondo le due modalità di calcolo della media semplice.

30845 Affitti attivi

					Metodo A	Metodo B	
	accertamenti	incassi c/comp	incassato c/residui	Totale incassato	Somme da incassare	media totale incassato su totale accertato	media rapporti annui
2016	367.208,34	235.256,55	131.951,79	367.208,34	-		100,00
2017	366.539,37	289.638,82	73.900,55	363.539,37	3.000,00		99,18
2018	368.631,35	272.529,51	88.151,81	360.681,32	7.950,03		97,84
2019	341.767,92	238.119,28	81.005,16	319.124,44	22.643,48		93,37
2019	341.767,92	238.119,28	81.005,16	319.124,44	22.643,48		93,37
TOTALE	1.785.914,90	1.273.663,44	456.014,47	1.729.677,91	56.236,99	96,85	96,75

3,15 3,25

33420 sanzioni violazione c.d.s

					Metodo A	Metodo B	
	accertamenti	incassi c/comp.	incassato c/residui	Totale incassato	Somme da incassare	media totale incassato su totale accertato	media rapporti annui
*2016	5.108.529,79	2.982.561,07	1.486.891,21	4.469.452,28	639.077,51		87,49
*2017	5.226.103,86	2.998.566,56	967.394,58	3.965.961,14	1.260.142,72		75,89
2018	3.986.306,80	2.168.663,31	965.281,31	3.133.944,62	852.362,18		78,62
2019	3.503.151,75	2.458.354,49	744.559,54	3.202.914,03	300.237,72		91,43
2019	3.503.151,75	2.458.354,49	744.559,54	3.202.914,03	300.237,72		91,43
TOTALE	21.327.243,95	13.066.499,92	4.908.686,18	17.975.186,10	3.352.057,85	84,28	84,97

15,72 15,03

(*)2016-2017 importi a residuo economizzati in sede di rendiconto mediante utilizzo fcde)

Il fondo viene ad essere determinato applicando all'importo complessivo degli stanziamenti di ciascuna delle entrate una percentuale pari al completamento a 100 delle medie soprariportate, che per gli affitti attivi a seconda della media prescelta ammonterebbe al 3,15% o al 3,25%, mentre per le sanzioni per violazione del cds al 15,72% o 15,03%.

In una logica prudenziale tenendo conto di un possibile peggioramento del trend degli incassi a seguito delle difficoltà economiche ancora generate dalla crisi recessiva causata dalla pandemia, si è stabilito di elevare le percentuali di accantonamento al 5% per gli affitti attivi e al 20% per le sanzioni stradali.

Per il **fondo rischi spese legali** non sono state previste somme sulla competenza 2022-2024. In relazione al fabbisogno segnalato dal Servizio Segreteria e Contenzioso e dall'Ufficio legale per i rischi di soccombenza generati dai contenziosi in essere sulla base della ricognizione effettuata, si procede a considerare congrua una somma pari ad euro 80.000,00 già accantonata nell'avanzo di amministrazione del rendiconto 2020. In sede di rendiconto dell'esercizio 2021 si procederà ad un'ulteriore verifica per eventuali necessità di rideterminazione degli importi accantonati.

Fondo garanzia per i debiti commerciali

Per garantire il tempestivo pagamento dei debiti commerciali e la riduzione del debito pregresso, la legge di bilancio 2019 (Legge n. 145/2018 commi 858-872) ha istituito un apposito fondo denominato «Fondo di garanzia per i debiti commerciali» a partire dal 2021, quale nuovo accantonamento atto a limitare la capacità di spesa degli enti locali non in regola con i pagamenti, con lo scopo di assicurare che la capacità di spesa non ecceda l'effettiva disponibilità di cassa, su cui non sarà possibile disporre impegni e pagamenti.

Questo obbligo riguarda quindi gli enti non in regola con gli indicatori sui tempi di pagamento e/o quelli che non hanno trasmesso correttamente le informazioni alla piattaforma dei crediti commerciali (Pcc), o le cui informazioni trasmesse non risultano perfettamente elaborate dagli applicativi e che si trovano nelle situazioni contemplate dal comma 859 della legge 145/2018:

a) debito commerciale residuo rilevato alla fine dell'esercizio precedente non ridotto di almeno il 10 per cento rispetto a quello del secondo esercizio precedente; queste misure non si applicano se il debito commerciale residuo scaduto, rilevato alla fine dell'esercizio precedente, non è superiore al 5 per cento del totale delle fatture ricevute nel medesimo esercizio;

b) indicatore di ritardo annuale dei pagamenti, calcolato sulle fatture ricevute e scadute nell'anno precedente, non rispettoso dei termini di pagamento delle transazioni commerciali.

Essendo in regola con i parametri previsti non si provvede al momento alla costituzione del Fondo.

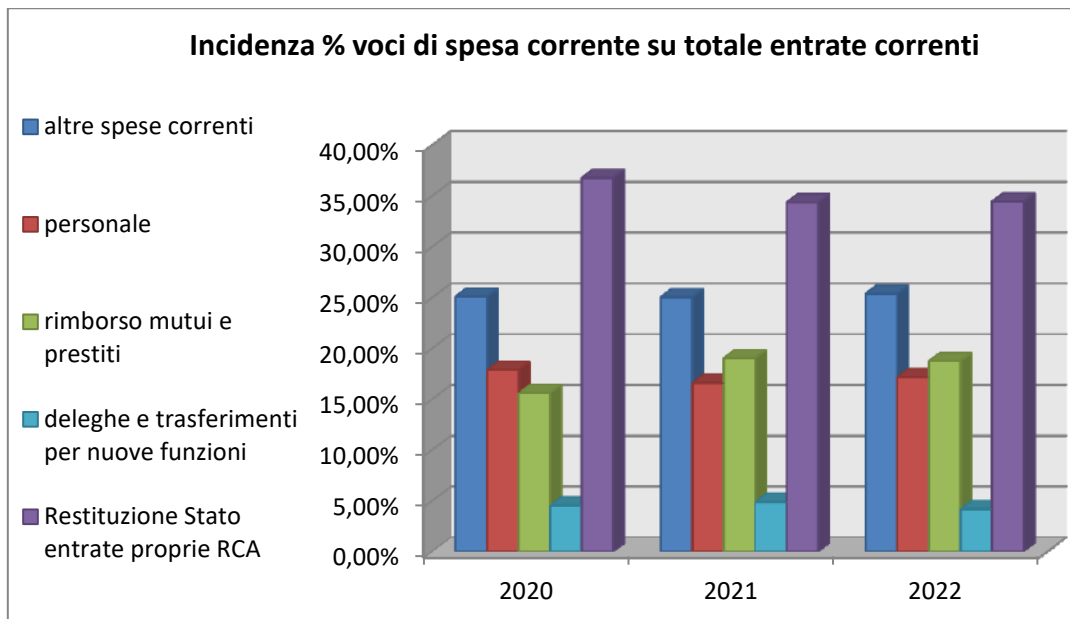
Fondo accantonamento per perdite delle società partecipate

L'art. 21 del d.lgs. 175/2016 "Testo Unico in materia di società a partecipazione pubblica" prevede che *"nel caso in cui società partecipate dalle pubbliche amministrazioni locali comprese nell'elenco di cui all'articolo 1, comma 3, della legge 31 dicembre 2009, n. 196, presentino un risultato di esercizio negativo, le pubbliche amministrazioni locali partecipanti, che adottano la contabilità finanziaria, accantonano nell'anno successivo in apposito fondo vincolato un importo pari al risultato negativo non immediatamente ripianato, in misura proporzionale alla quota di partecipazione"*

Dall'analisi dei bilanci chiusi al 31/12/2020 delle società partecipate dalla Provincia di Ravenna è emerso che nessuna società presenta risultati d'esercizio negativi.

Pertanto non è stato necessario procedere alla costituzione del fondo.

Nel grafico che segue si evidenzia l'andamento dell'incidenza % delle diverse voci di spesa sul totale delle entrate correnti dei tre esercizi del triennio 2020-2022. Le percentuali relative agli esercizi 2020 e 2021 si riferiscono ai valori assestati dei rispettivi esercizi, mentre quelle relative all'esercizio 2022 alle previsioni del primo esercizio del bilancio di previsione 2022-2024.



	2020	2021	2022
Altre spese correnti	25,12%	25,05%	25,39%
Personale	17,90%	16,62%	17,20%
Rimborso mutui e prestiti	15,62%	19,06%	18,75%
Deleghe e trasferimenti	4,55%	4,89%	4,20%
Restituzione Stato entrate proprie	36,80%	34,37%	34,45%
	100%	100%	100%

TITOLO IV – RIMBORSO DI PRESTITI

La spesa impegnata per le spese del Tit. IV Rimborsamento di prestiti è pari per l'anno 2021 a € 5.943.808 mentre nel triennio 2022-2024 le suddette spese avranno la seguente evoluzione:

Rimborso prestiti e mutui*	2017	2018	2019	2020	2021	Previsione 2022	Previsione 2023	Previsione 2024
Quota capitale	4.927.192	5.869.907	5.973.697	3.743.932	5.943.808	5.883.000	5.670.000	5.560.000

*I dati fino all'anno 2021 sono relativi agli importi impegnati, mentre i dati del triennio 2022-2024 si riferiscono alle previsioni iniziali.

La previsione della quota capitale di rimborso prestiti e mutui per il 2022 si attesta a 5,883 milioni di euro, in linea con gli importi degli ultimi anni ad eccezione del dato del 2020 che risente dell'effetto della Rinegoziazione dei mutui Cassa Depositi e Prestiti e Accordo ABI del 2020.

A seguito dell'ingente contributo al risanamento della finanza pubblica disposto dalla Legge n. 190/2014 a carico delle province, si è data la possibilità, in considerazione del processo di riordino delle funzioni provinciali ed ai tagli previsti, di rinegoziare le rate dei mutui in scadenza negli anni 2015, 2016 e 2017.

Questo Ente ha ritenuto opportuno aderire alle operazioni di Rinegoziazione dei finanziamenti concessi dalla Cassa Depositi e Prestiti previsti prima dalla Circolare CDP n. 1282 del 15/04/2015 - Rinegoziazione 2015, poi dalla Circolare CDP n. 1286 del 13/04/2016 - Rinegoziazione 2016 e da ultimo dalla Circolare CDP n. 1288 del 12/04/2017 - Rinegoziazione 2017, e sui restanti mutui non CDP in attuazione all'Accordo Quadro ABI.

Le operazioni di rinegoziazione delle rate dei mutui hanno comportato l'allungamento del periodo di ammortamento e quindi una diminuzione delle rate di rimborso dei mutui rinegoziati che vengono spalmate su più anni, inoltre per gli anni 2015, 2016 e 2017, vi è stata la sospensione del pagamento della quota capitale dell'esercizio in corso ed il differimento del pagamento della quota interessi in un'unica soluzione all'anno successivo.

In particolare le tre rinegoziazioni dei mutui Cassa Depositi e Prestiti hanno comportato un allungamento del periodo di ammortamento per le 211 posizioni di prestito di cui 200 posizioni con scadenza al 31/12/2045 e per 11 posizioni al 30/06/2028.

Nel 2018 e 2019 la Provincia non ha aderito alle operazioni di rinegoziazione previste da CDP e pertanto il debito residuo al 31/12/2018 si è assestato ad € 84,5 milioni ed al 31/12/2019 a € 78,5 milioni.

Nel 2020 in considerazione delle difficoltà determinate dall'emergenza epidemiologica da COVID-19, con DL 19 maggio 2020 n. 34 si è data possibilità agli enti locali di effettuare nuove operazioni di rinegoziazione o sospensione quota capitale di mutui e di altre forme di prestito contratto con le banche, gli intermediari finanziari e la Cassa depositi e prestiti.

La Provincia di Ravenna ha pertanto aderito:

- alla Rinegoziazione dei mutui CDP di cui alla circolare n. 1300 del 23/04/2020 avente ad oggetto "Rinegoziazione per l'anno 2020, dei prestiti concessi agli Enti Locali dalla Cassa depositi e prestiti società per azioni" con 210 posizioni di mutuo;
- all'Accordo Quadro sottoscritto il 6 aprile 2020 tra ABI, ANCI e UPI per la sospensione per un anno del pagamento della quota capitale dei mutui con i mutui Unicredit e Carige per un totale di 10 posizioni di mutuo.

Per quanto riguarda l'andamento della spesa per interessi di tutti gli altri mutui e BOP si conferma anche per il triennio 2022-2024, come è stato dal 2016, la tendenza ad una sua progressiva riduzione. Infatti bisogna tenere conto di un livello di tassi di interesse ai minimi storici (il riferimento è all'Euribor a 6 mesi, parametro di riferimento di quasi tutti i mutui a tasso variabile della Provincia di Ravenna). L'indice Euribor ha infatti mostrato un lungo trend al ribasso iniziato nel novembre 2011 che lo ha portato nei primi mesi del 2015 ad essere negativo, oggi i tassi Euribor si sono stabilizzati ai livelli più bassi di sempre (l'Euribor a 6 mesi di gennaio 2022 è pari a -0,539 %).

Per reperire risorse per investimenti si procede alla verifica periodica e sistematica delle eventuali economie su lavori conclusi o in fase di conclusione e finanziati con mutui assunti in precedenza, sia ancora in ammortamento o estinti, al fine di poter utilizzare tutte le eventuali risorse che si rendessero disponibili per finanziare in tutto o in parte nuove opere come già per altro è avvenuto negli ultimi esercizi.

Per il triennio 2022-2024 si prevede il ricorso a diverso utilizzo di mutui non interamente utilizzati per il finanziamento di nuovi progetti per un importo di euro 341mila euro, considerato ormai terminato il serbatoio di risorse provenienti dalle suddette economie.

Nel corso del triennio 2022/2024 inoltre l'Ente prevede di accendere nuovi mutui per l'importo di euro 600.000,00 nel 2022 per il contributo in c/capitale da corrispondere a RFI per la realizzazione di opere di collegamento viario tra la s.p. n. 8 Canale Naviglio e la s.p. n. 253R San Vitale con soppressione del passaggio a livello nella linea Castelbolognese-Ravenna e di 2.100.000,00 nel 2023 per un investimento del settore Edilizia Scolastica (adeguamento sismico dell'Istituto Tecnico e per Geometri "A.Oriani"), con differimento dell'entrata in ammortamento, in coerenza con i cronoprogrammi delle opere, e la copertura dei relativi oneri finanziari per il rimborso delle rate sui rispettivi bilanci. Si auspica comunque il reperimento di fonti di finanziamento alternative in modo da contenere lo stock di debito ed i conseguenti nuovi oneri finanziari per il rimborso delle rate.

TITOLO II – SPESE IN CONTO CAPITALE

Per le spese in conto capitale programmate dall'ente, si rimanda al Piano Triennale degli Investimenti per l'elenco di tutti gli interventi previsti nel **triennio 2022-2024**. Si evidenzia che gli investimenti inseriti nella programmazione sono finanziati prevalentemente con assegnazioni provenienti da altri enti. In particolare i contributi dello Stato rappresentano circa il 50-60% della copertura degli investimenti su tutto il triennio. Le altre fonti di finanziamento sono rappresentate da risorse proprie (economie dei mutui non utilizzati per i progetti originari, quote di avanzo vincolato, proventi delle alienazioni degli immobili di proprietà dell'ente come risulta dal piano delle dismissioni patrimoniali) e da contributi della Regione o di altri enti. I nuovi investimenti previsti nel triennio risultano finanziati nelle seguenti modalità:

Fonte di finanziamento	2022	% comp.	2023	% comp.	2024	% comp.
Alienazioni patrimoniali	7.063.918,40	15,64%	3.130.000,00	17,59%	670.000,00	14,30%
Risparmio entrate correnti	-	0,00%	-	0,00%	-	0,00%
Totale ris.propr	7.063.918,40	15,64%	3.130.000,00	17,59%	670.000,00	14,30%
Contributi Regione	4.142.326,05	9,17%	986.332,00	5,54%	826.332,00	17,63%
Contributi Stato	24.159.603,77	53,49%	10.789.951,09	60,65%	3.190.238,39	68,07%
Contributi altri enti	957.688,79	2,12%	785.000,00	4,41%	-	0,00%
Totale contributi	29.259.618,61	64,78%	12.561.283,09	70,60%	4.016.570,39	85,70%
Avanzo vinc.trasferiment	5.404.344,57	11,96%	-	0,00%	-	0,00%
Avanzo vinc.mutui	341.592,16	0,76%	-	0,00%	-	0,00%
Avanzo destinato	-	0,00%	-	0,00%	-	0,00%
Avanzo vincoli ente	2.500.000,00	5,53%	-	0,00%	-	0,00%
Totale avanzo	8.245.936,73	18,26%	-	0,00%	-	0,00%
Mutui a carico	600.000,00	1,33%	2.100.000,00	11,80%	-	0,00%
TOTALE	45.169.473,74	100,00%	17.791.283,09	100,00%	4.686.570,39	100,00%

Si segnala per il 2022 sono presenti spese reimputate per euro 1.475.546,00 (finanziate con FPV di entrata per spese in conto capitale), pertanto il totale del Titolo II della spesa ammonta ad euro 46.645.019,74.

Di seguito si riporta uno schema di ripartizione degli investimenti per servizi.

SERVIZIO	2022	2023	2024
Informatica	80.000,00	-	-
Polizia provinciale	60.000,00	-	-
Provveditorato	80.000,00	-	-
Viabilità	25.856.494,07	12.561.283,09	4.016.570,39
Edilizia scolastica	18.672.979,67	4.680.000,00	620.000,00
Patrimonio	420.000,00	550.000,00	50.000,00
TOTALE	45.169.473,74	17.791.283,09	4.686.570,39

Per i singoli interventi previsti si rinvia all'elenco dettagliato del Piano investimenti.

TITOLO III – SPESE PER INCREMENTO DI ATTIVITA' FINANZIARIA

Questo titolo della spesa è speculare al Titolo V dell'entrata "Entrate da riduzione di attività finanziarie" e presenta stanziamenti corrispondenti.

Si rinvia pertanto al commento già formulato per l'entrata.

La legge di bilancio 2019 ha superato la disciplina relativa al concorso degli enti locali alla realizzazione degli obiettivi di finanza pubblica.

Il meccanismo del pareggio di bilancio introdotto dall'art. 1, commi 465, 466 e 468, della legge n. 232/2016, in sostituzione del patto di stabilità interno, aveva stabilito come vincolo di finanza pubblica il conseguimento di un saldo non negativo tra entrate finali e spese finali.

Come noto, il difetto più rilevante di tale impostazione era rappresentato dal fatto che non potevano essere considerate tra le entrate rilevanti l'avanzo di amministrazione, il fondo pluriennale vincolato derivante da indebitamento, i mutui e prestiti, rilevando invece la spesa di investimento finanziata nelle suddette modalità.

Pertanto gli enti locali hanno avuto forti limitazioni nel realizzare investimenti finanziati con le fonti di finanziamento menzionate.

Inoltre per le Province, con la misura straordinaria che aveva permesso di conseguire gli equilibri di parte corrente anche mediante l'applicazione dell'avanzo libero, destinato e vincolato, la stessa criticità degli investimenti si è riscontrata anche per la parte corrente del bilancio.

Pertanto a partire dall'esercizio 2019, i saldi di finanza pubblica sono rispettati in presenza dell'equilibrio di bilancio di cui all'art. 1, commi 819, 820 e 821, della legge n. 145/2018 che dispongono al riguardo appunto che, **gli enti locali si considerano in equilibrio in presenza di un risultato di competenza dell'esercizio non negativo**; tale informazione è desunta, in ciascun anno, dal prospetto della verifica degli equilibri allegato al rendiconto della gestione previsto dall'allegato 10 del D.Lgs. n. 118/2011.

Il comma 821 citato, in sostanza, ai fini del rispetto dei saldi di finanza pubblica, prevede il conseguimento degli equilibri di parte corrente e di parte capitale indicati dal prospetto di verifica degli equilibri di cui all'allegato 10 al D.Lgs. n. 118/2011, da riscontrarsi in sede di rendiconto.

Inoltre, il comma 820 della stessa norma dispone che, a decorrere dal 2019, gli enti locali utilizzino il risultato di amministrazione e il fondo pluriennale vincolato (sia di entrata che di spesa) nel rispetto esclusivo di quanto disposto dal D.Lgs. n. 118/2011. Pertanto l'avanzo di amministrazione accertato e il fondo pluriennale vincolato costituito ai sensi del § 5.4 del principio contabile applicato concernente la contabilità finanziaria, qualora inseriti in bilancio nel rispetto dei principi contabili generali ed applicati, e dunque considerati nel prospetto di verifica degli equilibri di cui all'allegato 10 al D.Lgs. n. 118/2011, diventano rilevanti ai fini del concorso da parte degli enti locali alla realizzazione degli obiettivi di finanza pubblica. Anche le entrate del titolo 6 derivante da accensione mutui diventano rilevanti così come sul fronte della spesa quelle relative al rimborso delle quote capitali dei mutui del titolo IV.

Dal 2019 l'avanzo di amministrazione, già rilevante per gli equilibri di bilancio, lo diventa anche ai fini della realizzazione degli obiettivi di finanza pubblica, nel rispetto di quanto indicato dal D.Lgs. n. 267/2000 e dal D.Lgs. n. 118/2011, sia per la parte corrente per la parte in conto capitale.

Per l'equilibrio indicato dall'art. 1, commi 819, 820 e 821, della legge n. 145/2018, a decorrere dall'esercizio 2019:

- non sono previsti obblighi di monitoraggio infrannuali;
- non sono previsti obblighi di certificazione;

- non sono previste sanzioni per il mancato conseguimento dell'equilibrio;
- la verifica del conseguimento dell'equilibrio è effettuata solamente in sede di rendiconto, mediante l'allegato 10 al D.Lgs. n. 118/2011 dimostrativo degli equilibri di bilancio.

A seguito della modifica delle regole precedenti, dal 2019 non sarà più ammessa una gestione dei residui positiva che compensi una gestione di competenza negativa. La gestione di competenza dovrà quindi sempre presentare un valore non negativo per poter essere in equilibrio.

Per dare attuazione a quanto disposto dall'articolo 1, comma 821, della Legge n. 145/2018, è stato modificato il prospetto per la verifica degli equilibri a rendiconto e del quadro generale riassuntivo.

Il definitivo superamento del pareggio di bilancio (ex patto di stabilità) ha reso necessario rafforzare le verifiche sull'equilibrio generale desunto dal conto del bilancio con conseguente aggiornamento del prospetto, così da ricondurre le grandezze in esso evidenziato al concetto di pareggio.

L'armonizzazione contabile a differenza del vecchio ordinamento non aveva ritenuto opportuno codificare «il risultato della gestione di competenza».

La precedente impostazione del prospetto degli equilibri a rendiconto considerava l'Ente in equilibrio in presenza di un saldo positivo tra accertamenti e impegni, oltre al Fondo pluriennale vincolato di entrata e di spesa e alla quota di avanzo/disavanzo applicata al bilancio. In sostanza non veniva reso evidente il peso degli accantonamenti che le entrate di competenza dell'esercizio erano tenute a finanziare, fornendo quindi una informazione parziale.

I nuovi equilibri a rendiconto

Con le modifiche introdotte dal D.M. 1° agosto 2019 il prospetto degli equilibri viene modificato:

- sono inserite nuove voci che occorre valorizzare, destinate a dare evidenza delle poste che, pur non tramutandosi in impegni, devono comunque essere finanziate nell'ambito del risultato di amministrazione.

Il prospetto presenta una struttura a scalare che, distintamente per la gestione corrente e in conto capitale, evidenzia tre diversi saldi:

- il risultato di competenza (vecchio equilibrio finale) contraddistinto dalla lettera W1
- l'equilibrio di bilancio (W2);
- l'equilibrio complessivo (W3).

Dal risultato di competenza si arriva all'equilibrio di bilancio sottraendo gli stanziamenti definitivi di bilancio relativi agli accantonamenti e alle risorse vincolate accertate nell'esercizio ma non impegnate.

Dall'equilibrio di bilancio si giunge all'equilibrio complessivo sommando/sottraendo le variazioni (positive o negative) degli accantonamenti disposta in sede di rendiconto.

La commissione ARCONET, nella riunione dell'11 dicembre 2019 ha precisato che il Risultato di competenza (W1) e l'Equilibrio di bilancio (W2) sono indicatori che rappresentano gli equilibri che dipendono dalla gestione del bilancio, mentre l'Equilibrio complessivo (W3) svolge la funzione di rappresentare gli effetti della gestione complessiva dell'esercizio e la relazione con il risultato di amministrazione.

Pertanto, fermo restando l'obbligo di conseguire un Risultato di competenza (W1) non negativo, ai fini della verifica del rispetto degli equilibri di cui al comma 821 dell'articolo 1 della legge n. 145 del 2018, gli enti devono tendere al rispetto dell'Equilibrio di bilancio (W2), che rappresenta l'effettiva

capacità dell'ente di garantire, a consuntivo, la copertura integrale degli impegni, del ripiano del disavanzo, dei vincoli di destinazione e degli accantonamenti di bilancio.

Per quanto attiene, poi, nello specifico, all'indebitamento degli enti territoriali, si ricorda quanto prescritto dal sesto comma dell'articolo 119 della Costituzione, in base al quale gli enti "possono ricorrere all'indebitamento solo per finanziare spese di investimento, con la contestuale definizione di piani di ammortamento e a condizione che per il complesso degli enti di ciascuna Regione sia rispettato l'equilibrio di bilancio". In particolare, l'ultimo periodo di tale disposizione ha trovato attuazione con l'articolo 10 della legge n. 243 del 2012, che prevede, tra l'altro, che le operazioni di indebitamento, effettuate sulla base di apposite intese concluse in ambito regionale o sulla base dei patti di solidarietà nazionale, garantiscono, per l'anno di riferimento, il rispetto del saldo di cui all'articolo 9, comma 1, della medesima legge n. 243 del 2012, per il complesso degli enti territoriali della regione interessata, compresa la medesima regione o per il complesso degli enti territoriali dell'intero territorio nazionale. Sul punto la Corte dei conti-Sezioni riunite in sede di controllo, con la citata delibera n. 20 del 2019, ha precisato che "gli ultimi tre commi dell'art. 10 della citata legge n. 243 prevedono che le operazioni di indebitamento (necessariamente finalizzate a investimenti, ex art. 119, sesto comma, Cost.), nonché quelle di investimento realizzate attraverso l'utilizzo dei risultati di amministrazione degli esercizi precedenti, siano effettuate sulla base di apposite intese, concluse in ambito regionale, che garantiscano, per l'anno di riferimento, il rispetto del saldo non negativo di competenza (di cui all'art. 9, comma 1) tra le entrate finali e le spese finali del complesso degli enti territoriali della regione interessata, compresa la regione medesima. Le operazioni non soddisfatte dalle intese regionali possono essere effettuate sulla base dei patti di solidarietà nazionali.

La Ragioneria Generale dello Stato ha precisato di non essere intervenuta ad oggi con specifici provvedimenti, in quanto l'analisi dei dati trasmessi dagli enti territoriali alla BDAP ha dato riscontri positivi circa la presenza di margini che permettono di assorbire la potenziale assunzione di nuovo debito da parte degli stessi enti.

In altri termini, l'analisi dei dati a livello di comparto ha evidenziato un'eccedenza di entrate finali (senza utilizzo avanzi, senza Fondo pluriennale vincolato e senza debito) rispetto alle spese finali.

In analogia a quanto fatto per l'anno 2018, la verifica del rispetto ex post, a livello regionale e nazionale, degli equilibri di cui all'articolo 9 della legge n. 243 del 2012, verrà effettuata da parte della Ragioneria Generale dello Stato sulla base dei dati relativi ai rendiconti 2019 e successivi trasmessi alla BDAP.

In caso di mancato rispetto dei richiamati equilibri, le disposizioni vigenti prevedono l'immediata adozione di adeguate misure di rientro, ai fini del rispetto dei vincoli di finanza pubblica.

Conclusivamente, la RGS ritiene utile precisare che:

- l'articolo 9 della legge n. 243 del 2012 (saldo tra il complesso delle entrate e delle spese finali, senza utilizzo avanzi, senza Fondo pluriennale vincolato e senza debito), in coerenza con le sentenze della Corte costituzionale n. 247/2017 e n. 101/2018, deve essere rispettato dall'intero comparto a livello regionale e nazionale, anche quale presupposto per la legittima contrazione del debito;

Restano, comunque, ferme, per ciascun ente, le disposizioni specifiche che pongono limiti qualitativi o quantitativi all'accensione di mutui o al ricorso ad altre forme di indebitamento, nonché l'obbligo del rispetto degli equilibri di cui ai decreti legislativi n. 118 del 2011 e n. 267 del 2000 (anche a consuntivo, come prescritto dall'art. 1, comma 821, legge n. 145 del 2018). Per quanto riguarda la Provincia di Ravenna, tutti i saldi di cui ai punti W1, W2 e W3 di cui al relativo prospetto allegato al rendiconto 2020, risultano conseguiti.

PARAMETRI DI DEFICITARIETA' STRUTTURALE

In riferimento all'art. 242 del Tuel che prevede l'individuazione degli enti locali strutturalmente deficitari sulla base di appositi parametri obiettivi, con DM 28/12/2018 del Ministero dell'Interno di concerto con il Ministero dell'Economia e Finanze, sono stati approvati per il triennio 2019-2021 i nuovi parametri obiettivi costituiti da alcuni degli indicatori di bilancio individuati tra quelli contenuti nel "Piano degli indicatori e dei risultati attesi di bilancio" di cui all'art. 18-bis del d.lgs. n. 118/2011. Il decreto prevede l'applicazione dei parametri a decorrere dall'anno 2019 con riferimento alla data di scadenza per l'approvazione dei documenti di bilancio prevista ordinariamente per legge, dei quali la tabella contenente i parametri costituisce allegato. Il DM precisa che i parametri trovano applicazione a partire dagli adempimenti relativi al rendiconto della gestione 2018 e al bilancio di previsione dell'esercizio finanziario 2020.

Gli enti locali che presentano almeno la metà dei parametri deficitari (la condizione "SI" identifica il parametro deficitario) sono strutturalmente deficitari ai sensi dell'articolo 242, comma 1, Tuel.

Dal prospetto elaborato in sede di rendiconto 2020 emerge una situazione per l'ente non strutturalmente deficitaria, con nessun indicatore che segnala criticità a fronte un solo indicatore non rispettato dell'esercizio precedente.

In sede di rendiconto 2019 l'unico indicatore che segnalava criticità era il parametro P4 - Indicatore 10.3 (Sostenibilità debiti finanziari) maggiore del 15% (20,04%) – Spesa interessi passivi + quote capitale mutui e prestiti su entrate correnti titoli 1, 2, 3.

Piano Operativo di razionalizzazione delle società

La Provincia di Ravenna, come stabilito dalla Legge 190/2014 (legge di stabilità 2015), art. 1, comma 611, ha avviato il processo di razionalizzazione delle società e delle partecipazioni societarie possedute, in modo da conseguire la riduzione delle stesse ed ha pertanto approvato con delibera di Consiglio Provinciale n. 7 del 31/03/2015 il Piano di razionalizzazione delle partecipazioni societarie. Con delibera di Consiglio provinciale n. 7 del 31/03/2016 a conclusione del procedimento formale di razionalizzazione delle partecipazioni si è approvata la Relazione sui risultati conseguiti al piano operativo di razionalizzazione delle società e delle partecipazioni societarie quale risultanza dell'attuazione del Piano di razionalizzazione ai sensi dell'art. 1, comma 612, della Legge 23 dicembre 2014 n.190.

Entrambi gli atti sono stati trasmessi nei termini di legge alla sezione regionale di controllo delle Corte dei Conti e posti in consultazione pubblica tramite il loro inserimento sul sito istituzionale dell'Ente nella sezione amministrazione trasparente.

Revisione straordinaria delle partecipazioni

Il decreto legislativo n. 175/2016 Testo Unico in materia di società partecipate dalla pubblica amministrazione (TUSP), integrato e modificato dal decreto legislativo 16 giugno 2017 n. 100, rappresenta attualmente la nuova disciplina in materia di società partecipate.

L'art. 24 del D.Lgs. 175/2016 (TUSP), ha posto a carico delle amministrazioni pubbliche, titolari di partecipazioni societarie, l'obbligo di effettuare una ricognizione delle partecipazioni detenute, direttamente ed indirettamente, finalizzata ad una loro razionalizzazione o alienazione nei casi previsti dall'art. 20. L'operazione, di natura straordinaria, costituisce la base per una revisione periodica delle partecipazioni pubbliche, da effettuarsi annualmente secondo quanto previsto dal medesimo art. 20 del TUSP. Risulta significativo sottolineare come questa ulteriore revisione straordinaria costituisca per gli Enti territoriali, ai sensi dell'articolo 24 comma 2, aggiornamento del Piano operativo di razionalizzazione già adottato ai sensi dell'art. 1 co. 612 della l. n. 190/2014. Il rapporto con la precedente rilevazione impone un raccordo con le preesistenti disposizioni e la continuità con la precedente pianificazione, dovendosi privilegiare la coerenza con le azioni già intraprese in base alla stessa.

Pertanto in adempimento all'art 24 del TUSP si è approvato con delibera di Consiglio Provinciale n. 43 del 28/09/2017 il Piano di Revisione straordinaria obbligatoria delle partecipazioni direttamente e indirettamente detenute che ha disposto:

- l'alienazione della partecipazione nella Società Parco della Salina di Cervia srl in quanto Società non strettamente necessaria per il perseguimento delle funzioni istituzionali dell'Ente (art. 4 D. Lgs n. 175/2016 e s.m.i) a seguito dell'entrata in vigore della L.R. 56/2014 e smi e della L.R. 13/2015 e smi. che meglio ha declinato il nuovo quadro normativo per le provincie;
- la conferma delle alienazioni precedentemente deliberate ma non ancora divenute operative nelle società Ervet spa e Cepim spa.

Il Piano di Revisione straordinaria è stato trasmesso nei termini di legge alla sezione regionale di controllo delle Corte dei Conti, inviato alla struttura competente per l'indirizzo, il controllo e il monitoraggio previsto dal D.Lgs. 175/2016 attraverso l'applicativo del Portale Tesoro implementato dal Dipartimento del Tesoro del Ministero dell'Economia e delle Finanze in qualità di unico canale di

raccolta delle informazioni, e posto in consultazione pubblica tramite il suo inserimento sul sito istituzionale dell'Ente nella sezione amministrazione trasparente.

Razionalizzazione periodica delle partecipazioni pubbliche

L'Ente ha provveduto alla Razionalizzazione periodica delle partecipazioni (art. 20, D.Lgs. 175/2016), all'analisi dell'assetto complessivo delle società in cui detiene partecipazioni, dirette o indirette, approvando con delibera di Consiglio Provinciale n. 37 del 29/12/2021 il Piano di razionalizzazione ordinario delle partecipazioni detenute dalla Provincia di Ravenna per l'anno 2021 ove si sono confermate le dismissioni deliberate con il Piano Straordinario approvato con Delibera di Consiglio Provinciale n. 43 del 28/09/2017.

Bilancio consolidato

Il D.lgs. n. 118/2011, recante norme di armonizzazione dei sistemi contabili e degli schemi di bilancio delle Regioni, degli enti locali e dei loro organismi, all'articolo 11-bis prevede la redazione da parte dell'ente locale di un bilancio consolidato con i propri enti ed organismi strumentali, aziende, società controllate e partecipate, secondo le modalità ed i criteri individuati nel principio applicato del bilancio consolidato di cui all'allegato n. 4/4 al D.Lgs n. 118/2011 come modificato dal DM 11 agosto 2017.

La Provincia di Ravenna pertanto dal 2017 è tenuta a redigere il Bilancio Consolidato secondo le modalità previste dal Principio contabile Allegato n. 4/4 al D.Lgs. 118/2011.

Il bilancio consolidato del Gruppo Amministrazione Pubblica della Provincia di Ravenna ne rappresenta la situazione economica, finanziaria e patrimoniale, sopperendo alle carenze informative e valutative dei bilanci forniti disgiuntamente dai singoli componenti del gruppo e consentendo una visione d'insieme dell'attività svolta dall'ente attraverso il gruppo.

Attribuisce altresì alla Provincia un nuovo strumento per programmare, gestire e controllare con maggiore efficacia il proprio Gruppo in quanto il consolidamento dei conti costituisce strumento per la rilevazione delle partite infragruppo e quindi dei rapporti finanziari reciproci, nonché per l'esame della situazione contabile, gestionale ed organizzativa, e quindi si traduce in indicatore utile anche per rispondere all'esigenza di individuazione di forme di *governance* adeguate per il Gruppo definito dal perimetro di consolidamento.

L'utilità del Bilancio Consolidato del Gruppo è duplice: da un lato, report direzionale e comunicazione d'azienda verso l'interno, e dall'altro report istituzionale e comunicazione d'azienda verso l'esterno.

Il 27 settembre 2021 con delibera di Consiglio Provinciale n. 24 è stato approvato entro i termini di legge il Bilancio consolidato per l'esercizio 2020. Nel corso del triennio 2022-2024 si procederà all'aggiornamento ed alla revisione annuale del gruppo amministrazione pubblica e del perimetro di consolidamento, e si predisporrà il relativo bilancio consolidato in conformità alle disposizioni del D.Lgs 118/2011 e dei suoi allegati, in particolare del principio contabile applicato del bilancio consolidato, allegato n.4/4.



Provincia di Ravenna

La sottoscritta, Silva Bassani, responsabile del settore Risorse Finanziarie, Umane e Reti

ATTESTA

ai sensi del comma 4, art. 153 del D.lgs 267/2000 la veridicità delle previsioni di entrata e la compatibilità delle previsioni di spesa iscritte nella proposta di bilancio di previsione 2022-2024.

Ravenna, 20/1/2022

Il Dirigente del Settore
Risorse Finanziarie, Umane e Reti
(f.to Dott.ssa Silva Bassani)

BILANCIO DI PREVISIONE 2022-2024

Situazione economica - Riclassificazione parte corrente

P/entrata

P/spesa

	PREVISIONE INIZIALE 2021	PREVISIONE ASSESTATA 2021	PREVISIONE 2022	PREVISIONE 2023	PREVISIONE 2024		PREVISIONE INIZIALE 2021	PREVISIONE ASSESTATA 2021	PREVISIONE 2022	PREVISIONE 2023	PREVISIONE 2024
Titolo I						Titolo I					
Imposta su RCA	16.300.000,00	12.793.143,59	15.300.000,00	15.400.000,00	15.400.000,00	Deleghe e contributi regionali vincolati	2.091.684,00	2.261.684,00	1.925.000,00	1.925.000,00	1.925.000,00
I.P.T.	12.700.000,00	11.023.815,58	13.400.000,00	13.400.000,00	13.400.000,00	Altre spese correnti vincolate	101.200,00	111.200,00	121.200,00	121.200,00	121.200,00
TOSAP	-	-	-	-	-	Oneri gestione t.p.l.	310.000,00	373.800,00	373.800,00	373.800,00	373.800,00
Tributo prov.le (5% TARI)	2.700.000,00	2.340.000,00	3.000.000,00	3.000.000,00	3.000.000,00	Spese di personale	7.351.843,00	7.483.578,73	7.683.877,10	7.727.452,00	7.727.452,00
ADD.LE SUL CONSUMO EN. ELETTRICA						Altre spese di personale vincolate	200.000,00	200.000,00	200.000,00	200.000,00	200.000,00
Totale entrate tributarie (tit. I)	31.700.000,00	26.156.959,17	31.700.000,00	31.800.000,00	31.800.000,00	Spese per interessi	2.862.800,00	2.862.800,00	2.714.200,00	2.490.000,00	2.292.000,00
Titolo II						Imposte e tasse	614.300,00	729.300,00	729.300,00	729.300,00	729.300,00
Deleghe e contributi regionali vincolati	2.091.684,00	2.261.684,00	1.925.000,00	1.925.000,00	1.925.000,00	Altre spese correnti (consumi, gestionali, contributi ecc.)	8.761.924,40	9.792.229,20	9.626.332,00	9.150.832,00	9.156.232,00
Trasferimenti statali L. 145/2018 c. 889 per manut.strade e scuole dal 2019 al 2033	3.029.900,00	3.029.900,00	3.029.900,00	3.029.900,00	3.029.900,00	Restituzione allo Stato per incapacienza transf.erar.	42.203,00	42.203,00	42.203,00	42.203,00	42.203,00
Fondo per esercizio funzioni fondamentali emergenza Covid (DI. 34 e 104/2020)	-	3.153.856,41	-	-	-	Contributo allo Stato per risanamento finanza pubblica	15.825.000,00	15.890.166,00	15.794.000,00	15.794.000,00	15.794.000,00
Trasferimenti statali comma 783 L.178/2020	-	-	600.000,00	750.000,00	950.000,00	Fondo di riserva	130.000,00	97.809,08	130.000,00	130.000,00	130.000,00
Altri trasferimenti statali	50.000,00	58.612,26	202.000,00	202.000,00	202.000,00	Fondo crediti dubbia esigibilità	435.200,00	435.200,00	618.400,00	618.400,00	618.400,00
Altri trasferimenti correnti vincolati	185.837,00	236.337,00	136.266,00	136.266,00	136.266,00						
Altri trasferimenti correnti non vincolati (introiti attività estrattive 22655 E)	30.000,00	30.000,00	40.000,00	40.000,00	40.000,00						
Contributo reg.le personale trasferito, affitto e gestione immobili	469.795,00	469.795,00	364.730,00	364.730,00	364.730,00						
Contrib. Regionale per spese generali servizi per l'impiego	270.000,00	270.000,00	175.000,00	175.000,00	175.000,00						
Contrib. Regionale spese generali ARPAE	65.000,00	65.000,00	65.000,00	65.000,00	65.000,00						
Contributo reg.le per quote enti parco	90.250,00	90.250,00	90.250,00	90.250,00	90.250,00						
Contrib.costo personale polizia prov.	662.192,00	662.192,00	615.277,00	615.277,00	615.277,00						
Contributo reg.le gestione carcasse			24.462,00	24.462,00	24.462,00						
Totale trasferimenti correnti (tit. II)	6.944.658,00	10.327.626,67	7.267.885,00	7.417.885,00	7.617.885,00						
Titolo III											
Canone patrimoniale di concessione/autorizzazione (ex TOSAP)	140.000,00	141.500,00	170.000,00	170.000,00	170.000,00						
Entrate extratributarie vincolate	26.000,00	26.000,00	26.000,00	26.000,00	26.000,00						
Altre entrate proprie	1.761.091,00	1.744.851,00	1.425.561,98	1.448.302,00	1.395.702,00						
Sanzioni codice della strada	2.500.000,00	2.805.500,00	3.850.000,00	3.850.000,00	3.400.000,00						
Altre sanzioni (caccia,pesca,ambiente)	60.000,00	60.000,00	60.000,00	60.000,00	60.000,00	Spese reimputate (SOLO GESTIONALI)		150.059,21			
Fondo incentivi tecnici d.lgs. 50/2016	200.000,00	200.000,00	200.000,00	200.000,00	200.000,00	FPV spesa parte corrente	350.000,00	235.440,02	350.000,00	350.000,00	350.000,00
Totale entrate extratributarie (tit.III)	4.687.091,00	4.977.851,00	5.731.561,98	5.754.302,00	5.251.702,00	Totale spese correnti (tit. I)	39.076.154,40	40.665.469,24	40.308.312,10	39.652.187,00	39.459.587,00
Avanzo vincoli di legge		2.536.184,42				Titolo IV					
Avanzo vincoli ente		145.153,64	56.425,10			Quota capitale mutui e prestiti	5.946.000,00	5.946.000,00	5.883.000,00	5.670.000,00	5.560.000,00
Avanzo non vincolato		764.266,00									
Avanzo da accantonamenti		4.418,10	1.200.000,00								
Avanzo Vincolato trasferimenti	120.405,40	155.405,40									
FONDO PLURIENNALE VINCOLATO Parte Corrente	350.000,00	378.604,84	235.440,02	350.000,00	350.000,00	Totale spese rimborso prestiti (tit. IV)	5.946.000,00	5.946.000,00	5.883.000,00	5.670.000,00	5.560.000,00
ENTRATE IN C/CAPITALE DESTINATE A SPESE CORRENTI (ALIENAZIONI PATRIMONIALI - TITOLO IV)	1.400.000,00	1.400.000,00				ECCEденZE PER SPESE DI INVESTIMENTO	180.000,00	235.000,00			
Totale entrate corr. (tit.I+II+III) + A+FPV+ent. c/cap.per spese corr.	45.202.154,40	46.846.469,24	46.191.312,10	45.322.187,00	45.019.587,00	Totale (tit.I + tit.IV)	45.202.154,40	46.846.469,24	46.191.312,10	45.322.187,00	45.019.587,00

Situazione economica - Riclassificazione parte investimenti

BILANCIO DI PREVISIONE 2022-2024

P/entrata

	PREVISIONE INIZIALE 2021	PREVISIONE ASSESTATA 2021	PREVISIONE 2022	PREVISIONE 2023	PREVISIONE 2024
Titolo IV					
Contributi regionali vincolati	3.696.332,00	3.962.533,14	4.142.326,05	986.332,00	826.332,00
Alienazioni patrimoniali	2.519.000,00	2.221.590,00	7.063.918,40	3.130.000,00	670.000,00
Trasferimenti statali in c/capitale	14.385.007,93	15.643.297,51	24.159.603,77	10.789.951,09	3.190.238,39
Contributi in c/capitale diversi	910.000,00	3.010.000,00	957.688,79	785.000,00	

Totale entrate in c/capitale (tit. IV)	21.510.339,93	24.837.420,65	36.323.537,01	15.691.283,09	4.686.570,39
-----------------------------------------------	----------------------	----------------------	----------------------	----------------------	---------------------

Titolo VI					
Mutui	910.000,00	0,00	600.000,00	2.100.000,00	

Totale entrate per accensione prestiti (tit. VI)	910.000,00	0,00	600.000,00	2.100.000,00	0,00
---------------------------------------------------------	-------------------	-------------	-------------------	---------------------	-------------

Eccedenza entrate correnti	180.000,00	235.000,00			
----------------------------	-------------------	-------------------	--	--	--

Avanzo applicato	4.249.132,42	7.447.859,00	8.245.936,73	0,00	0,00
------------------	---------------------	---------------------	---------------------	-------------	-------------

FONDO PLURIENNALE VINCOLATO					
Conto Capitale		3.675.892,81	1.475.546,00		
Alienazioni patrimoniali destinate a spese correnti	1.400.000,00	1.400.000,00			
Entrate reimputate SUL 2021		558.987,70			

Totale entrate c/capitale (tit.IV+VI + AVANZO + eccedenze +FPV)	25.449.472,35	35.355.160,16	46.645.019,74	17.791.283,09	4.686.570,39
------------------------------------------------------------------------	----------------------	----------------------	----------------------	----------------------	---------------------

P/spesa

	PREVISIONE INIZIALE 2021	PREVISIONE ASSESTATA 2021	PREVISIONE 2022	PREVISIONE 2023	PREVISIONE 2024
Titolo II					
Beni demaniali (Viabilità)	12.016.895,41	13.338.420,89	24.750.344,99	12.561.283,09	4.016.570,39
Beni immobili (Edilizia scolastica e patrimonio)	12.959.576,94	15.193.980,94	18.901.677,85	5.230.000,00	670.000,00
Beni mobili e arredi (Provveditorato, Polizia, Informatica)	175.000,00	367.000,00	170.000,00		
Hardware e software (Informatica)	40.000,00	176.725,07	50.000,00		
Incarichi professionali	258.000,00	568.606,75	697.450,90		
Contributi agli investimenti			600.000,00		

Totale Spese in conto capitale (tit. II)	25.449.472,35	29.644.733,65	45.169.473,74	17.791.283,09	4.686.570,39
-------------------------------------------------	----------------------	----------------------	----------------------	----------------------	---------------------

FPV SPESA		1.475.546,00			
Spese reimputate SUL 2021		4.234.880,51			
Spese reimputate SUL 2022			1.475.546,00		

Totale spese c/capitale (tit. II)	25.449.472,35	35.355.160,16	46.645.019,74	17.791.283,09	4.686.570,39
------------------------------------------	----------------------	----------------------	----------------------	----------------------	---------------------

BILANCIO DI PREVISIONE

PARTE I - ENTRATA

Pag.1

Titolo, Tipologia Denominazione	Residui presunti al termine dell'esercizio precedente quello cui si riferisce il bilancio		Previsioni definitive dell' anno precedente a quello cui si riferisce il bilancio	PREVISIONI DEL BILANCIO		
				PREVISIONI ANNO 2022	PREVISIONI ANNO 2023	PREVISIONI ANNO 2024
Fondo pluriennale vincolato per spese correnti		Previsioni di Competenza	378.604,84	235.440,02	350.000,00	350.000,00
Fondo pluriennale vincolato per spese in conto capitale		Previsioni di Competenza	3.675.892,81	1.475.546,00		
Utilizzo avanzo di Amministrazione		Previsioni di Competenza	11.053.286,56	9.502.361,83		
- di cui avanzo utilizzato anticipatamente						
- di cui Utilizzo Fondo anticipazioni di liquidità						
Fondo di Cassa al 1/1/2022		Previsioni di Cassa	40.918.057,39	56.420.693,41		
<hr/>						
TITOLO 1 Entrate correnti di natura tributaria contributiva perequ						
10101 Tipologia 101: Imposte, tasse e proventi assimilati	847.839,50	Previsioni di Competenza	26.156.959,17	31.700.000,00	31.800.000,00	31.800.000,00
		Previsioni di Cassa	30.650.947,14	32.547.839,50		
10104 Tipologia 104: Compartecipazioni di tributi						
10301 Tipologia 301: Fondi perequativi da Amministrazioni Centrali						

BILANCIO DI PREVISIONE

PARTE I - ENTRATA

Pag.2

Titolo, Tipologia	Denominazione	Residui presunti al termine dell'esercizio precedente quello cui si riferisce il bilancio		Previsioni definitive dell' anno precedente a quello cui si riferisce il bilancio	PREVISIONI DEL BILANCIO		
					PREVISIONI ANNO 2022	PREVISIONI ANNO 2023	PREVISIONI ANNO 2024
10302	Tipologia 302: Fondi perequativi dalla Regione o Provincia autonoma						
	Totale Titolo 1: Entrate correnti di natura tributaria contributiva perequ	847.839,50	Previsioni di Competenza	26.156.959,17	31.700.000,00	31.800.000,00	31.800.000,00
			Previsioni di Cassa	30.650.947,14	32.547.839,50		
TITOLO 2 Trasferimenti correnti							
20101	Tipologia 101: Trasferimenti correnti da Amministrazioni pubbliche						
		3.948.134,37	Previsioni di Competenza	10.327.626,67	7.267.885,00	7.417.885,00	7.617.885,00
			Previsioni di Cassa	14.860.724,19	11.216.019,37		
20102	Tipologia 102: Trasferimenti correnti da Famiglie						
20103	Tipologia 103: Trasferimenti correnti da Imprese						
20104	Tipologia 104: Trasferimenti correnti da Istituzioni Sociali Private						
20105	Tipologia 105: Trasferimenti correnti dall'Unione europea e dal Resto del Mondo						

BILANCIO DI PREVISIONE

PARTE I - ENTRATA

Pag.3

Titolo, Tipologia Denominazione	Residui presunti al termine dell'esercizio precedente quello cui si riferisce il bilancio		Previsioni definitive dell' anno precedente a quello cui si riferisce il bilancio	PREVISIONI DEL BILANCIO		
				PREVISIONI ANNO 2022	PREVISIONI ANNO 2023	PREVISIONI ANNO 2024
Totale Titolo 2: Trasferimenti correnti	3.948.134,37	Previsioni di Competenza	10.327.626,67	7.267.885,00	7.417.885,00	7.617.885,00
		Previsioni di Cassa	14.860.724,19	11.216.019,37		
TITOLO 3 Entrate extratributarie						
30100	Tipologia 100: Vendita di beni e servizi e proventi derivanti dalla gestione dei beni					
	113.528,35	Previsioni di Competenza	450.000,00	549.000,00	549.000,00	549.000,00
		Previsioni di Cassa	607.508,18	644.128,35		
30200	Tipologia 200: Proventi derivanti dall'attività di controllo e repressione delle irregolarità e degli illeciti					
	1.195.312,43	Previsioni di Competenza	2.865.500,00	3.910.000,00	3.910.000,00	3.460.000,00
		Previsioni di Cassa	5.074.787,86	4.505.312,43		
30300	Tipologia 300: Interessi attivi					
30400	Tipologia 400: Altre entrate da redditi da capitale					
		Previsioni di Competenza	870.000,00	600.000,00	600.000,00	600.000,00
		Previsioni di Cassa	870.000,00	600.000,00		
30500	Tipologia 500: Rimborsi e altre entrate correnti					
	694.264,87	Previsioni di Competenza	792.351,00	672.561,98	695.302,00	642.702,00
		Previsioni di Cassa	1.470.552,80	1.366.826,85		
Totale Titolo 3: Entrate extratributarie	2.003.105,65	Previsioni di Competenza	4.977.851,00	5.731.561,98	5.754.302,00	5.251.702,00
		Previsioni di Cassa	8.022.848,84	7.116.267,63		

TITOLO 4 Entrate in conto capitale

BILANCIO DI PREVISIONE

PARTE I - ENTRATA

Pag.4

Titolo, Tipologia	Denominazione	Residui presunti al termine dell'esercizio precedente quello cui si riferisce il bilancio		Previsioni definitive dell' anno precedente a quello cui si riferisce il bilancio	PREVISIONI DEL BILANCIO		
					PREVISIONI ANNO 2022	PREVISIONI ANNO 2023	PREVISIONI ANNO 2024
40100	Tipologia 100: Tributi in conto capitale						
40200	Tipologia 200: Contributi agli investimenti						
		18.322.915,16	Previsioni di Competenza	23.174.818,35	29.259.618,61	12.561.283,09	4.016.570,39
			Previsioni di Cassa	36.456.675,84	44.732.533,77		
40300	Tipologia 300: Altri trasferimenti in conto capitale						
40400	Tipologia 400: Entrate da alienazione di beni materiali e immateriali						
		30.733,07	Previsioni di Competenza	2.221.590,00	7.063.918,40	3.130.000,00	670.000,00
			Previsioni di Cassa	2.239.523,07	7.094.651,47		
40500	Tipologia 500: Altre entrate in conto capitale						
	Totale Titolo 4: Entrate in conto capitale	18.353.648,23	Previsioni di Competenza	25.396.408,35	36.323.537,01	15.691.283,09	4.686.570,39
			Previsioni di Cassa	38.696.198,91	51.827.185,24		
TITOLO 5 Entrate da riduzione di attività finanziarie							
50100	Tipologia 100: Alienazione di attività finanziarie						

BILANCIO DI PREVISIONE

PARTE I - ENTRATA

Titolo, Tipologia	Denominazione	Residui presunti al termine dell'esercizio precedente quello cui si riferisce il bilancio		Previsioni definitive dell' anno precedente a quello cui si riferisce il bilancio	PREVISIONI DEL BILANCIO		
					PREVISIONI ANNO 2022	PREVISIONI ANNO 2023	PREVISIONI ANNO 2024
50200	Tipologia 200: Riscossione crediti di breve termine						
50300	Tipologia 300: Riscossione crediti di medio-lungo termine						
50400	Tipologia 400: Altre entrate per riduzione di attività finanziarie						
		4.802.079,78	Previsioni di Competenza	1.500.000,00			
			Previsioni di Cassa	6.895.495,12	4.802.079,78		
	Totale Titolo 5: Entrate da riduzione di attività finanziarie	4.802.079,78	Previsioni di Competenza	1.500.000,00			
			Previsioni di Cassa	6.895.495,12	4.802.079,78		
TITOLO 6 Accensione Prestiti							
60100	Tipologia 100: Emissione di titoli obbligazionari						
60200	Tipologia 200: Accensione prestiti a breve termine						
60300	Tipologia 300: Accensione mutui e altri finanziamenti a medio lungo termine						
			Previsioni di Competenza		600.000,00	2.100.000,00	
			Previsioni di Cassa	75.644,35	600.000,00		

BILANCIO DI PREVISIONE

PARTE I - ENTRATA

Pag.6

Titolo, Tipologia Denominazione	Residui presunti al termine dell'esercizio precedente quello cui si riferisce il bilancio		Previsioni definitive dell' anno precedente a quello cui si riferisce il bilancio	PREVISIONI DEL BILANCIO		
				PREVISIONI ANNO 2022	PREVISIONI ANNO 2023	PREVISIONI ANNO 2024
60400 Tipologia 400: Altre forme di indebitamento						
Totale Titolo 6: Accensione Prestiti				600.000,00	2.100.000,00	
		Previsioni di Competenza		600.000,00		
		Previsioni di Cassa	75.644,35			
TITOLO 7 Anticipazioni da istituto tesoriere/cassiere						
70100 Tipologia 100: Anticipazioni da istituto tesoriere/cassiere						
Totale Titolo 7: Anticipazioni da istituto tesoriere/cassiere						
TITOLO 9 Entrate per conto terzi e partite di giro						
90100 Tipologia 100: Entrate per partite di giro						
	521.412,29	Previsioni di Competenza	4.145.000,00	4.540.000,00	4.540.000,00	4.540.000,00
		Previsioni di Cassa	4.175.161,82	5.061.412,29		
90200 Tipologia 200: Entrate per conto terzi						
	2.020.147,30	Previsioni di Competenza	3.100.000,00	3.050.000,00	3.050.000,00	3.050.000,00
		Previsioni di Cassa	3.122.311,35	5.070.147,30		
Totale Titolo 9: Entrate per conto terzi e partite di giro	2.541.559,59	Previsioni di Competenza	7.245.000,00	7.590.000,00	7.590.000,00	7.590.000,00
		Previsioni di Cassa	7.297.473,17	10.131.559,59		

BILANCIO DI PREVISIONE

PARTE I - ENTRATA

Pag.7

Titolo, Tipologia Denominazione	Residui presunti al termine dell'esercizio precedente quello cui si riferisce il bilancio		Previsioni definitive dell' anno precedente a quello cui si riferisce il bilancio	PREVISIONI DEL BILANCIO		
				PREVISIONI ANNO 2022	PREVISIONI ANNO 2023	PREVISIONI ANNO 2024
TOTALE TITOLI	32.496.367,12	Previsioni di Competenza	75.603.845,19	89.212.983,99	70.353.470,09	56.946.157,39
		Previsioni di Cassa	106.499.331,72	118.240.951,11		
<hr/>						
TOTALE GENERALE DELL'ENTRATA	32.496.367,12	Previsioni di Competenza	90.711.629,40	100.426.331,84	70.703.470,09	57.296.157,39
		Previsioni di Cassa	147.417.389,11	174.661.644,52		

BILANCIO DI PREVISIONE
RIEPILOGO GENERALE DELLE ENTRATE PER TITOLI

Pag.1

TITOLO	Denominazione	Residui presunti al termine dell'esercizio precedente quello cui si riferisce il bilancio		Previsioni definitive dell' anno precedente a quello cui si riferisce il bilancio	PREVISIONI DEL BILANCIO		
					PREVISIONI ANNO 2022	PREVISIONI ANNO 2023	PREVISIONI ANNO 2024
	Fondo pluriennale vincolato per spese correnti		Previsioni di Competenza	378.604,84	235.440,02	350.000,00	350.000,00
	Fondo pluriennale vincolato per spese in conto capitale		Previsioni di Competenza	3.675.892,81	1.475.546,00		
	Utilizzo avanzo di Amministrazione		Previsioni di Competenza	11.053.286,56	9.502.361,83		
	- di cui avanzo utilizzato anticipatamente						
	- di cui Utilizzo Fondo anticipazioni di liquidità						
	Fondo di Cassa al 1/1/2022		Previsioni di Cassa	40.918.057,39	56.420.693,41		
<hr/>							
Titolo 1	Entrate correnti di natura tributaria contributiva perequ	847.839,50	Previsioni di Competenza	26.156.959,17	31.700.000,00	31.800.000,00	31.800.000,00
			Previsioni di Cassa	30.650.947,14	32.547.839,50		
<hr/>							
Titolo 2	Trasferimenti correnti	3.948.134,37	Previsioni di Competenza	10.327.626,67	7.267.885,00	7.417.885,00	7.617.885,00
			Previsioni di Cassa	14.860.724,19	11.216.019,37		
<hr/>							
Titolo 3	Entrate extratributarie	2.003.105,65	Previsioni di Competenza	4.977.851,00	5.731.561,98	5.754.302,00	5.251.702,00
			Previsioni di Cassa	8.022.848,84	7.116.267,63		
<hr/>							
Titolo 4	Entrate in conto capitale	18.353.648,23	Previsioni di Competenza	25.396.408,35	36.323.537,01	15.691.283,09	4.686.570,39
			Previsioni di Cassa	38.696.198,91	51.827.185,24		

BILANCIO DI PREVISIONE
RIEPILOGO GENERALE DELLE ENTRATE PER TITOLI

Pag.2

TITOLO	Denominazione	Residui presunti al termine dell'esercizio precedente quello cui si riferisce il bilancio		Previsioni definitive dell' anno precedente a quello cui si riferisce il bilancio	PREVISIONI DEL BILANCIO		
					PREVISIONI ANNO 2022	PREVISIONI ANNO 2023	PREVISIONI ANNO 2024
Titolo 5	Entrate da riduzione di attività finanziarie	4.802.079,78					
			Previsioni di Competenza	1.500.000,00			
			Previsioni di Cassa	6.895.495,12	4.802.079,78		
Titolo 6	Accensione Prestiti						
			Previsioni di Competenza		600.000,00	2.100.000,00	
			Previsioni di Cassa	75.644,35	600.000,00		
Titolo 7	Anticipazioni da istituto tesoriere/cassiere						
Titolo 9	Entrate per conto terzi e partite di giro	2.541.559,59					
			Previsioni di Competenza	7.245.000,00	7.590.000,00	7.590.000,00	7.590.000,00
			Previsioni di Cassa	7.297.473,17	10.131.559,59		
TOTALE TITOLI		32.496.367,12					
			Previsioni di Competenza	75.603.845,19	89.212.983,99	70.353.470,09	56.946.157,39
			Previsioni di Cassa	106.499.331,72	118.240.951,11		
TOTALE GENERALE DELL'ENTRATA		32.496.367,12					
			Previsioni di Competenza	90.711.629,40	100.426.331,84	70.703.470,09	57.296.157,39
			Previsioni di Cassa	147.417.389,11	174.661.644,52		

BILANCIO DI PREVISIONE
 PROSPETTO DELLE ENTRATE DI BILANCIO PER TITOLI, TIPOLOGIE E CATEGORIE
 PREVISIONI DI COMPETENZA

Pag.1

Titolo, Tipologia Denominazione	Previsioni dell'anno 2022 cui si riferisce il bilancio		Previsioni dell'anno 2023 cui si riferisce il bilancio		Previsioni dell'anno 2024 cui si riferisce il bilancio	
	Totale	di cui entrate non ricorrenti	Totale	di cui entrate non ricorrenti	Totale	di cui entrate non ricorrenti
ENTRATE CORRENTI DI NATURA TRIBUTARIA CONTRIBUTIVA PEREQU						
1010100	Tipologia 101: Imposte, tasse e proventi assimilati					
1010139	Imposta sulle assicurazioni RC auto	15.300.000,00	15.400.000,00	15.400.000,00	15.400.000,00	
1010140	Imposta di iscrizione al pubblico registro automobilistico (PRA)	13.400.000,00	13.400.000,00	13.400.000,00	13.400.000,00	
1010160	Tributo per l'esercizio delle funzioni di tutela, protezione e igiene dell'ambiente	3.000.000,00	3.000.000,00	3.000.000,00	3.000.000,00	
	Totale Tipologia: 101	31.700.000,00	31.800.000,00	31.800.000,00	31.800.000,00	
<hr/>						
1000000	TOTALE TITOLO 1	31.700.000,00	31.800.000,00	31.800.000,00	31.800.000,00	
TRASFERIMENTI CORRENTI						
2010100	Tipologia 101: Trasferimenti correnti da Amministrazioni pubbliche					
2010101	Trasferimenti correnti da Amministrazioni Centrali	3.831.900,00	3.981.900,00	3.981.900,00	4.181.900,00	
2010102	Trasferimenti correnti da Amministrazioni Locali	3.435.985,00	3.435.985,00	3.435.985,00	3.435.985,00	
	Totale Tipologia: 101	7.267.885,00	7.417.885,00	7.417.885,00	7.617.885,00	
<hr/>						
2000000	TOTALE TITOLO 2	7.267.885,00	7.417.885,00	7.417.885,00	7.617.885,00	
ENTRATE EXTRATRIBUTARIE						
3010000	Tipologia 100: Vendita di beni e servizi e proventi derivanti dalla gestione dei beni					
3010200	Entrate dalla vendita e dall'erogazione di servizi	10.000,00	10.000,00	10.000,00	10.000,00	10.000,00
3010300	Proventi derivanti dalla gestione dei beni	539.000,00	539.000,00	539.000,00	539.000,00	
	Totale Tipologia: 100	549.000,00	10.000,00	549.000,00	10.000,00	10.000,00
3020000	Tipologia 200: Proventi derivanti dall'attività di controllo e repressione delle irregolarità e degli illeciti					
3020200	Entrate da famiglie derivanti dall'attività di controllo e repressione delle irregolarità e degli illeciti	3.880.000,00	1.925.000,00	3.880.000,00	1.925.000,00	3.430.000,00
						1.700.000,00

BILANCIO DI PREVISIONE
 PROSPETTO DELLE ENTRATE DI BILANCIO PER TITOLI, TIPOLOGIE E CATEGORIE
 PREVISIONI DI COMPETENZA

Pag.2

Titolo, Tipologia Denominazione		Previsioni dell'anno 2022 cui si riferisce il bilancio		Previsioni dell'anno 2023 cui si riferisce il bilancio		Previsioni dell'anno 2024 cui si riferisce il bilancio	
		Totale	di cui entrate non ricorrenti	Totale	di cui entrate non ricorrenti	Totale	di cui entrate non ricorrenti
3020300	Entrate da Imprese derivanti dall'attività di controllo e repressione delle irregolarità e degli illeciti	30.000,00		30.000,00		30.000,00	
	Totale Tipologia: 200	3.910.000,00	1.925.000,00	3.910.000,00	1.925.000,00	3.460.000,00	1.700.000,00
3040000	Tipologia 400: Altre entrate da redditi da capitale						
3040200	Entrate derivanti dalla distribuzione di dividendi	600.000,00		600.000,00		600.000,00	
	Totale Tipologia: 400	600.000,00		600.000,00		600.000,00	
3050000	Tipologia 500: Rimborsi e altre entrate correnti						
3050200	Rimborsi in entrata	448.561,98	115.680,99	471.302,00	127.051,00	418.702,00	100.751,00
3059900	Altre entrate correnti n.a.c.	224.000,00	200.000,00	224.000,00	200.000,00	224.000,00	200.000,00
	Totale Tipologia: 500	672.561,98	315.680,99	695.302,00	327.051,00	642.702,00	300.751,00
3000000	TOTALE TITOLO 3	5.731.561,98	2.250.680,99	5.754.302,00	2.262.051,00	5.251.702,00	2.010.751,00
	ENTRATE IN CONTO CAPITALE						
4020000	Tipologia 200: Contributi agli investimenti						
4020100	Contributi agli investimenti da amministrazioni pubbliche	29.259.618,61	22.287.575,36	12.561.283,09	6.179.975,55	4.016.570,39	
	Totale Tipologia: 200	29.259.618,61	22.287.575,36	12.561.283,09	6.179.975,55	4.016.570,39	
4040000	Tipologia 400: Entrate da alienazione di beni materiali e immateriali						
4040100	Alienazione di beni materiali	7.063.918,40	7.063.918,40	3.130.000,00	3.130.000,00	670.000,00	670.000,00
	Totale Tipologia: 400	7.063.918,40	7.063.918,40	3.130.000,00	3.130.000,00	670.000,00	670.000,00
4000000	TOTALE TITOLO 4	36.323.537,01	29.351.493,76	15.691.283,09	9.309.975,55	4.686.570,39	670.000,00
	ENTRATE DA RIDUZIONE DI ATTIVITÀ FINANZIARIE						
5040000	Tipologia 400: Altre entrate per riduzione di attività finanziarie						
5040700	Prelievi da depositi bancari						

BILANCIO DI PREVISIONE
 PROSPETTO DELLE ENTRATE DI BILANCIO PER TITOLI, TIPOLOGIE E CATEGORIE
 PREVISIONI DI COMPETENZA

Pag.3

Titolo, Tipologia Denominazione	Previsioni dell'anno 2022 cui si riferisce il bilancio		Previsioni dell'anno 2023 cui si riferisce il bilancio		Previsioni dell'anno 2024 cui si riferisce il bilancio	
	Totale	di cui entrate non ricorrenti	Totale	di cui entrate non ricorrenti	Totale	di cui entrate non ricorrenti
Totale Tipologia: 400						
<hr/>						
5000000	TOTALE TITOLO 5					
	ACCENSIONE PRESTITI					
6030000	Tipologia 300: Accensione mutui e altri finanziamenti a medio lungo termine					
6030100	Finanziamenti a medio lungo termine	600.000,00	600.000,00	2.100.000,00	2.100.000,00	
	Totale Tipologia: 300	600.000,00	600.000,00	2.100.000,00	2.100.000,00	
<hr/>						
6000000	TOTALE TITOLO 6					
	ENTRATE PER CONTO TERZI E PARTITE DI GIRO					
9010000	Tipologia 100: Entrate per partite di giro					
9010100	Altre ritenute	2.300.000,00		2.300.000,00		2.300.000,00
9010200	Ritenute su redditi da lavoro dipendente	2.200.000,00		2.200.000,00		2.200.000,00
9019900	Altre entrate per partite di giro	40.000,00		40.000,00		40.000,00
	Totale Tipologia: 100	4.540.000,00		4.540.000,00		4.540.000,00
9020000	Tipologia 200: Entrate per conto terzi					
9020100	Rimborsi per acquisto di beni e servizi per conto terzi	3.000.000,00		3.000.000,00		3.000.000,00
9020400	Depositi di/presso terzi	50.000,00		50.000,00		50.000,00
	Totale Tipologia: 200	3.050.000,00		3.050.000,00		3.050.000,00
<hr/>						
9000000	TOTALE TITOLO 9					
		7.590.000,00		7.590.000,00		7.590.000,00
<hr/>						
	TOTALE TITOLI	89.212.983,99	32.202.174,75	70.353.470,09	13.672.026,55	56.946.157,39
				2.680.751,00		

BILANCIO DI PREVISIONE

PARTE II - SPESA

Pag.1

Missione, Programma, Titolo Denominazione	Residui presunti al termine dell'esercizio precedente quello cui si riferisce il bilancio		Previsioni definitive dell' anno precedente a quello cui si riferisce il bilancio	PREVISIONI DEL BILANCIO		
				PREVISIONI ANNO 2022	PREVISIONI ANNO 2023	PREVISIONI ANNO 2024
MISSIONE 01	Servizi istituzionali e generali e di gestione					
0101 Programma 01	Organi istituzionali					
	Titolo 1 Spese correnti	16.668,93	Previsioni di Competenza di cui già impegnato: di cui fondo pluriennale vincolato:	25.000,00	25.000,00	25.000,00
			Previsioni di Cassa	27.717,30	41.668,93	
	Totale Programma 01 Organi istituzionali	16.668,93	Previsioni di Competenza di cui già impegnato: di cui fondo pluriennale vincolato:	25.000,00	25.000,00	25.000,00
			Previsioni di Cassa	27.717,30	41.668,93	
0102 Programma 02	Segreteria generale					
	Titolo 1 Spese correnti	218.226,96	Previsioni di Competenza di cui già impegnato: di cui fondo pluriennale vincolato:	819.318,10	732.420,00	732.320,00
			Previsioni di Cassa	1.060.318,27	950.646,96	
	Totale Programma 02 Segreteria generale	218.226,96	Previsioni di Competenza di cui già impegnato: di cui fondo pluriennale vincolato:	819.318,10	732.420,00	732.320,00
			Previsioni di Cassa	1.060.318,27	950.646,96	
0103 Programma 03	Gestione economica, finanziaria, programmazione e provveditorato					
	Titolo 1 Spese correnti	24.296.751,29	Previsioni di Competenza di cui già impegnato: di cui fondo pluriennale vincolato:	17.913.788,00	17.897.122,00 304.635,14	17.891.722,00 171.767,31
			Previsioni di Cassa	41.057.849,81	42.193.873,29	
	Titolo 3 Spese per incremento di attività finanziaria		Previsioni di Competenza di cui già impegnato: di cui fondo pluriennale vincolato:	1.500.000,00		
			Previsioni di Cassa	1.500.000,00		
	Totale Programma 03 Gestione economica, finanziaria, programmazione e provveditorato	24.296.751,29	Previsioni di Competenza di cui già impegnato: di cui fondo pluriennale vincolato:	19.413.788,00	17.897.122,00 304.635,14	17.891.722,00 171.767,31
			Previsioni di Cassa	42.557.849,81	42.193.873,29	
0105 Programma 05	Gestione dei beni demaniali e patrimoniali					

BILANCIO DI PREVISIONE

PARTE II - SPESA

Pag.2

Missione, Programma, Titolo Denominazione	Residui presunti al termine dell'esercizio precedente quello cui si riferisce il bilancio		Previsioni definitive dell' anno precedente a quello cui si riferisce il bilancio	PREVISIONI DEL BILANCIO		
				PREVISIONI ANNO 2022	PREVISIONI ANNO 2023	PREVISIONI ANNO 2024
Titolo 1 Spese correnti	336.956,61	Previsioni di Competenza	956.057,22	803.000,00	803.000,00	803.000,00
		di cui già impegnato:		260.877,72	20.224,40	
		di cui fondo pluriennale vincolato:				
		Previsioni di Cassa	1.143.310,92	1.139.956,61		
Titolo 2 Spese in conto capitale	2.230.573,25	Previsioni di Competenza	2.363.678,00	420.000,00	550.000,00	50.000,00
		di cui già impegnato:				
		di cui fondo pluriennale vincolato:				
		Previsioni di Cassa	2.446.991,58	2.650.573,25		
Totale Programma 05 Gestione dei beni demaniali e patrimoniali	2.567.529,86	Previsioni di Competenza	3.319.735,22	1.223.000,00	1.353.000,00	853.000,00
		di cui già impegnato:		260.877,72	20.224,40	
		di cui fondo pluriennale vincolato:				
		Previsioni di Cassa	3.590.302,50	3.790.529,86		
0108 Programma 08 Statistica e sistemi informativi						
Titolo 1 Spese correnti	640.081,41	Previsioni di Competenza	1.542.954,56	1.071.632,00	1.071.632,00	1.071.632,00
		di cui già impegnato:		88.407,56	14.319,37	
		di cui fondo pluriennale vincolato:				
		Previsioni di Cassa	1.923.988,62	1.711.713,41		
Titolo 2 Spese in conto capitale	80.956,50	Previsioni di Competenza	176.725,07	80.000,00		
		di cui già impegnato:				
		di cui fondo pluriennale vincolato:				
		Previsioni di Cassa	193.911,82	160.956,50		
Totale Programma 08 Statistica e sistemi informativi	721.037,91	Previsioni di Competenza	1.719.679,63	1.151.632,00	1.071.632,00	1.071.632,00
		di cui già impegnato:		88.407,56	14.319,37	
		di cui fondo pluriennale vincolato:				
		Previsioni di Cassa	2.117.900,44	1.872.669,91		
0109 Programma 09 Assistenza tecnico-amministrativa agli enti locali						
Titolo 1 Spese correnti		Previsioni di Competenza		235.000,00	235.000,00	235.000,00
		di cui già impegnato:				
		di cui fondo pluriennale vincolato:				
		Previsioni di Cassa		235.000,00		
Totale Programma 09 Assistenza tecnico-amministrativa agli enti locali		Previsioni di Competenza		235.000,00	235.000,00	235.000,00
		di cui già impegnato:				
		di cui fondo pluriennale vincolato:				
		Previsioni di Cassa		235.000,00		

BILANCIO DI PREVISIONE

PARTE II - SPESA

Pag.3

Missione, Programma, Titolo	Denominazione	Residui presunti al termine dell'esercizio precedente quello cui si riferisce il bilancio		Previsioni definitive dell' anno precedente a quello cui si riferisce il bilancio	PREVISIONI DEL BILANCIO		
					PREVISIONI ANNO 2022	PREVISIONI ANNO 2023	PREVISIONI ANNO 2024
0110	Programma 10	Risorse umane					
	Titolo 1 Spese correnti	325.211,46	Previsioni di Competenza	2.139.857,75	2.204.425,10	2.248.000,00	2.248.000,00
			di cui già impegnato:		235.440,02		
			di cui fondo pluriennale vincolato:	235.440,02	350.000,00	350.000,00	350.000,00
			Previsioni di Cassa	2.166.461,50	2.179.636,56		
	Totale Programma 10 Risorse umane	325.211,46	Previsioni di Competenza	2.139.857,75	2.204.425,10	2.248.000,00	2.248.000,00
			di cui già impegnato:		235.440,02		
			di cui fondo pluriennale vincolato:	235.440,02	350.000,00	350.000,00	350.000,00
			Previsioni di Cassa	2.166.461,50	2.179.636,56		
	TOTALE MISSIONE 01 Servizi istituzionali e generali e di gestione	28.145.426,41	Previsioni di Competenza	27.437.378,70	23.468.599,10	23.556.674,00	23.062.074,00
			di cui già impegnato:		889.360,44	206.311,08	
			di cui fondo pluriennale vincolato:	235.440,02	350.000,00	350.000,00	350.000,00
			Previsioni di Cassa	51.520.549,82	51.264.025,51		
	MISSIONE 03	Ordine pubblico e sicurezza					
0301	Programma 01	Polizia locale e amministrativa					
	Titolo 1 Spese correnti	783.855,51	Previsioni di Competenza	1.826.962,00	1.972.462,00	1.972.462,00	1.972.462,00
			di cui già impegnato:		27.462,36	1.256,60	
			di cui fondo pluriennale vincolato:				
			Previsioni di Cassa	2.161.682,39	2.756.317,51		
	Titolo 2 Spese in conto capitale	136.066,93	Previsioni di Competenza	282.000,00	60.000,00		
			di cui già impegnato:				
			di cui fondo pluriennale vincolato:				
			Previsioni di Cassa	390.964,66	196.066,93		
	Totale Programma 01 Polizia locale e amministrativa	919.922,44	Previsioni di Competenza	2.108.962,00	2.032.462,00	1.972.462,00	1.972.462,00
			di cui già impegnato:		27.462,36	1.256,60	
			di cui fondo pluriennale vincolato:				
			Previsioni di Cassa	2.552.647,05	2.952.384,44		
	TOTALE MISSIONE 03 Ordine pubblico e sicurezza	919.922,44	Previsioni di Competenza	2.108.962,00	2.032.462,00	1.972.462,00	1.972.462,00
			di cui già impegnato:		27.462,36	1.256,60	
			di cui fondo pluriennale vincolato:				
			Previsioni di Cassa	2.552.647,05	2.952.384,44		
	MISSIONE 04	Istruzione e diritto allo studio					
0402	Programma 02	Altri ordini di istruzione					

BILANCIO DI PREVISIONE

PARTE II - SPESA

Pag.4

Missione, Programma, Titolo Denominazione	Residui presunti al termine dell'esercizio precedente quello cui si riferisce il bilancio		Previsioni definitive dell' anno precedente a quello cui si riferisce il bilancio	PREVISIONI DEL BILANCIO		
				PREVISIONI ANNO 2022	PREVISIONI ANNO 2023	PREVISIONI ANNO 2024
Titolo 1 Spese correnti	2.006.065,18	Previsioni di Competenza di cui già impegnato: di cui fondo pluriennale vincolato:	5.244.121,00	5.345.100,00	5.045.100,00 52.192,34	5.045.100,00
Titolo 2 Spese in conto capitale	9.780.619,74	Previsioni di Cassa Previsioni di Competenza di cui già impegnato: di cui fondo pluriennale vincolato:	7.122.672,47 16.655.723,94 1.325.546,00	7.351.165,18 20.078.525,67 1.325.546,00	4.680.000,00	620.000,00
Totale Programma 02 Altri ordini di istruzione	11.786.684,92	Previsioni di Competenza di cui già impegnato: di cui fondo pluriennale vincolato:	21.899.844,94 1.325.546,00	25.423.625,67 1.325.546,00	9.725.100,00 52.192,34	5.665.100,00
0405 Programma 05 Istruzione tecnica superiore		Previsioni di Cassa	25.500.384,60	37.210.310,59		
Titolo 1 Spese correnti	677.795,41	Previsioni di Competenza di cui già impegnato: di cui fondo pluriennale vincolato:	1.150.000,00	1.450.000,00	1.300.000,00	1.300.000,00
Totale Programma 05 Istruzione tecnica superiore	677.795,41	Previsioni di Cassa Previsioni di Competenza di cui già impegnato: di cui fondo pluriennale vincolato:	1.536.745,26 1.150.000,00	2.127.795,41 1.450.000,00	1.300.000,00	1.300.000,00
0406 Programma 06 Servizi ausiliari all'istruzione		Previsioni di Cassa	1.536.745,26	2.127.795,41		
Titolo 1 Spese correnti	800.857,42	Previsioni di Competenza di cui già impegnato: di cui fondo pluriennale vincolato:	830.000,00	830.000,00	830.000,00	830.000,00
Totale Programma 06 Servizi ausiliari all'istruzione	800.857,42	Previsioni di Cassa Previsioni di Competenza di cui già impegnato: di cui fondo pluriennale vincolato:	1.598.134,30 830.000,00	1.630.857,42 830.000,00	830.000,00	830.000,00
TOTALE MISSIONE 04 Istruzione e diritto allo studio	13.265.337,75	Previsioni di Cassa Previsioni di Competenza di cui già impegnato: di cui fondo pluriennale vincolato:	1.598.134,30 23.879.844,94	1.630.857,42 27.703.625,67 1.325.546,00	11.855.100,00 52.192,34	7.795.100,00
		Previsioni di Cassa	28.635.264,16	40.968.963,42		

BILANCIO DI PREVISIONE

PARTE II - SPESA

Missione, Programma, Titolo Denominazione	Residui presunti al termine dell'esercizio precedente quello cui si riferisce il bilancio		Previsioni definitive dell' anno precedente a quello cui si riferisce il bilancio	PREVISIONI DEL BILANCIO		
				PREVISIONI ANNO 2022	PREVISIONI ANNO 2023	PREVISIONI ANNO 2024
MISSIONE 05	Tutela e valorizzazione dei beni e attività culturali					
0502 Programma 02	Attività culturali e interventi diversi nel settore culturale					
	Titolo 1 Spese correnti	8.000,00	Previsioni di Competenza di cui già impegnato: di cui fondo pluriennale vincolato:			
			Previsioni di Cassa	8.000,00	8.000,00	
	Titolo 2 Spese in conto capitale	107.000,00	Previsioni di Competenza di cui già impegnato: di cui fondo pluriennale vincolato:			
			Previsioni di Cassa	109.100,00	107.000,00	
	Totale Programma 02 Attività culturali e interventi diversi nel settore culturale	115.000,00	Previsioni di Competenza di cui già impegnato: di cui fondo pluriennale vincolato:			
			Previsioni di Cassa	117.100,00	115.000,00	
	TOTALE MISSIONE 05 Tutela e valorizzazione dei beni e attività culturali	115.000,00	Previsioni di Competenza di cui già impegnato: di cui fondo pluriennale vincolato:			
			Previsioni di Cassa	117.100,00	115.000,00	
MISSIONE 08	Assetto del territorio ed edilizia abitativa					
0801 Programma 01	Urbanistica e assetto del territorio					
	Titolo 1 Spese correnti	84.301,38	Previsioni di Competenza di cui già impegnato: di cui fondo pluriennale vincolato:	236.333,00	246.000,00	246.000,00
			Previsioni di Cassa	283.710,66	330.301,38	
	Totale Programma 01 Urbanistica e assetto del territorio	84.301,38	Previsioni di Competenza di cui già impegnato: di cui fondo pluriennale vincolato:	236.333,00	246.000,00	246.000,00
			Previsioni di Cassa	283.710,66	330.301,38	
	TOTALE MISSIONE 08 Assetto del territorio ed edilizia abitativa	84.301,38	Previsioni di Competenza di cui già impegnato: di cui fondo pluriennale vincolato:	236.333,00	246.000,00	246.000,00
			Previsioni di Cassa	283.710,66	330.301,38	
MISSIONE 09	Sviluppo sostenibile e tutela del territorio e dell'ambiente					

BILANCIO DI PREVISIONE

PARTE II - SPESA

Missione, Programma, Titolo	Denominazione	Residui presunti al termine dell'esercizio precedente quello cui si riferisce il bilancio		Previsioni definitive dell' anno precedente a quello cui si riferisce il bilancio	PREVISIONI DEL BILANCIO		
					PREVISIONI ANNO 2022	PREVISIONI ANNO 2023	PREVISIONI ANNO 2024
0902	Programma 02	Tutela, valorizzazione e recupero ambientale					
		Titolo 1 Spese correnti	75.809,16	Previsioni di Competenza di cui già impegnato: di cui fondo pluriennale vincolato:	109.660,00	55.200,00	55.200,00
				Previsioni di Cassa	152.198,74	131.009,16	
		Totale Programma 02 Tutela, valorizzazione e recupero ambientale	75.809,16	Previsioni di Competenza di cui già impegnato: di cui fondo pluriennale vincolato:	109.660,00	55.200,00	55.200,00
				Previsioni di Cassa	152.198,74	131.009,16	
0905	Programma 05	Aree protette, parchi naturali, protezione naturalistica e forestazione					
		Titolo 1 Spese correnti		Previsioni di Competenza di cui già impegnato: di cui fondo pluriennale vincolato:	90.250,00	90.250,00	90.250,00
				Previsioni di Cassa	90.250,00	90.250,00	
		Totale Programma 05 Aree protette, parchi naturali, protezione naturalistica e forestazione		Previsioni di Competenza di cui già impegnato: di cui fondo pluriennale vincolato:	90.250,00	90.250,00	90.250,00
				Previsioni di Cassa	90.250,00	90.250,00	
		TOTALE MISSIONE 09 Sviluppo sostenibile e tutela del territorio e dell'ambiente	75.809,16	Previsioni di Competenza di cui già impegnato: di cui fondo pluriennale vincolato:	199.910,00	145.450,00	145.450,00
				Previsioni di Cassa	242.448,74	221.259,16	
MISSIONE 10		Trasporti e diritto alla mobilità					
1002	Programma 02	Trasporto pubblico locale					
		Titolo 1 Spese correnti	152.822,82	Previsioni di Competenza di cui già impegnato: di cui fondo pluriennale vincolato:	413.800,00	415.800,00	415.800,00
				Previsioni di Cassa	542.935,02	568.622,82	
		Totale Programma 02 Trasporto pubblico locale	152.822,82	Previsioni di Competenza di cui già impegnato: di cui fondo pluriennale vincolato:	413.800,00	415.800,00	415.800,00
				Previsioni di Cassa	542.935,02	568.622,82	
1005	Programma 05	Viabilità e infrastrutture stradali					

BILANCIO DI PREVISIONE

PARTE II - SPESA

Missione, Programma, Titolo Denominazione	Residui presunti al termine dell'esercizio precedente quello cui si riferisce il bilancio		Previsioni definitive dell' anno precedente a quello cui si riferisce il bilancio	PREVISIONI DEL BILANCIO		
				PREVISIONI ANNO 2022	PREVISIONI ANNO 2023	PREVISIONI ANNO 2024
Titolo 1 Spese correnti	904.352,17	Previsioni di Competenza di cui già impegnato: di cui fondo pluriennale vincolato:	3.767.558,53	3.345.401,00	3.325.401,00	3.325.401,00
		Previsioni di Cassa	4.434.827,89	4.249.753,17		
Titolo 2 Spese in conto capitale	14.321.648,52	Previsioni di Competenza di cui già impegnato: di cui fondo pluriennale vincolato:	15.877.033,15	26.006.494,07 150.000,00	12.561.283,09	4.016.570,39
		Previsioni di Cassa	29.157.813,11	37.478.142,59		
Totale Programma 05 Viabilità e infrastrutture stradali	15.226.000,69	Previsioni di Competenza di cui già impegnato: di cui fondo pluriennale vincolato:	19.644.591,68	29.351.895,07 150.000,00	15.886.684,09	7.341.971,39
		Previsioni di Cassa	33.592.641,00	41.727.895,76		
TOTALE MISSIONE 10 Trasporti e diritto alla mobilità	15.378.823,51	Previsioni di Competenza di cui già impegnato: di cui fondo pluriennale vincolato:	20.058.391,68	29.767.695,07 150.000,00	16.302.484,09	7.757.771,39
		Previsioni di Cassa	34.135.576,02	42.296.518,58		
MISSIONE 14 Sviluppo economico e competitività						
1401 Programma 01 Industria, PMI e Artigianato						
Titolo 1 Spese correnti	32.793,23	Previsioni di Competenza di cui già impegnato: di cui fondo pluriennale vincolato:	59.000,00	66.000,00	66.000,00	66.000,00
		Previsioni di Cassa	82.698,72	98.793,23		
Totale Programma 01 Industria, PMI e Artigianato	32.793,23	Previsioni di Competenza di cui già impegnato: di cui fondo pluriennale vincolato:	59.000,00	66.000,00	66.000,00	66.000,00
		Previsioni di Cassa	82.698,72	98.793,23		
TOTALE MISSIONE 14 Sviluppo economico e competitività	32.793,23	Previsioni di Competenza di cui già impegnato: di cui fondo pluriennale vincolato:	59.000,00	66.000,00	66.000,00	66.000,00
		Previsioni di Cassa	82.698,72	98.793,23		
MISSIONE 15 Politiche per il lavoro e la formazione professionale						
1501 Programma 01 Servizi per lo sviluppo del mercato del lavoro						

BILANCIO DI PREVISIONE

PARTE II - SPESA

Missione, Programma, Titolo Denominazione	Residui presunti al termine dell'esercizio precedente quello cui si riferisce il bilancio		Previsioni definitive dell' anno precedente a quello cui si riferisce il bilancio	PREVISIONI DEL BILANCIO		
				PREVISIONI ANNO 2022	PREVISIONI ANNO 2023	PREVISIONI ANNO 2024
Titolo 1 Spese correnti	76.195,60	Previsioni di Competenza di cui già impegnato: di cui fondo pluriennale vincolato:				
		Previsioni di Cassa	76.195,60	76.195,60		
Totale Programma 01 Servizi per lo sviluppo del mercato del lavoro	76.195,60	Previsioni di Competenza di cui già impegnato: di cui fondo pluriennale vincolato:				
		Previsioni di Cassa	76.195,60	76.195,60		
1502 Programma 02 Formazione professionale						
Titolo 1 Spese correnti	1.087.503,71	Previsioni di Competenza di cui già impegnato: di cui fondo pluriennale vincolato:	18.000,00	50.900,00	50.900,00	50.900,00
		Previsioni di Cassa	1.088.124,50	1.138.403,71		
Totale Programma 02 Formazione professionale	1.087.503,71	Previsioni di Competenza di cui già impegnato: di cui fondo pluriennale vincolato:	18.000,00	50.900,00	50.900,00	50.900,00
		Previsioni di Cassa	1.088.124,50	1.138.403,71		
TOTALE MISSIONE 15 Politiche per il lavoro e la formazione professionale	1.163.699,31	Previsioni di Competenza di cui già impegnato: di cui fondo pluriennale vincolato:	18.000,00	50.900,00	50.900,00	50.900,00
		Previsioni di Cassa	1.164.320,10	1.214.599,31		
MISSIONE 20						
2001 Programma 01 Fondo di riserva						
Titolo 1 Spese correnti		Previsioni di Competenza di cui già impegnato: di cui fondo pluriennale vincolato:	97.809,08	130.000,00	130.000,00	130.000,00
		Previsioni di Cassa	250.000,00	290.000,00		
Totale Programma 01 Fondo di riserva		Previsioni di Competenza di cui già impegnato: di cui fondo pluriennale vincolato:	97.809,08	130.000,00	130.000,00	130.000,00
		Previsioni di Cassa	250.000,00	290.000,00		
2002 Programma 02 Fondo svalutazione crediti						

BILANCIO DI PREVISIONE

PARTE II - SPESA

Missione, Programma, Titolo Denominazione	Residui presunti al termine dell'esercizio precedente quello cui si riferisce il bilancio		Previsioni definitive dell' anno precedente a quello cui si riferisce il bilancio	PREVISIONI DEL BILANCIO		
				PREVISIONI ANNO 2022	PREVISIONI ANNO 2023	PREVISIONI ANNO 2024
		Previsioni di Competenza	435.200,00	618.400,00	618.400,00	618.400,00
		di cui già impegnato:				
		di cui fondo pluriennale vincolato:				
		Previsioni di Cassa				
		Previsioni di Competenza	435.200,00	618.400,00	618.400,00	618.400,00
		di cui già impegnato:				
		di cui fondo pluriennale vincolato:				
		Previsioni di Cassa				
2003	Programma 03	Altri fondi				
		Titolo 1 Spese correnti				
		Previsioni di Competenza	127.000,00	10.000,00	10.000,00	10.000,00
		di cui già impegnato:				
		di cui fondo pluriennale vincolato:				
		Previsioni di Cassa				
		Previsioni di Competenza	127.000,00	10.000,00	10.000,00	10.000,00
		di cui già impegnato:				
		di cui fondo pluriennale vincolato:				
		Previsioni di Cassa				
		Previsioni di Competenza	660.009,08	758.400,00	758.400,00	758.400,00
		di cui già impegnato:				
		di cui fondo pluriennale vincolato:				
		Previsioni di Cassa	250.000,00	290.000,00		
		TOTALE MISSIONE 20 Fondi e accantonamenti				
MISSIONE 50		Debito pubblico				
5001	Programma 01	Quota interessi ammortamento mutui e prestiti obbligazionari				
		Titolo 1 Spese correnti				
		Previsioni di Competenza	2.862.800,00	2.714.200,00	2.490.000,00	2.292.000,00
		di cui già impegnato:				
		di cui fondo pluriennale vincolato:				
		Previsioni di Cassa	2.864.314,27	2.714.200,00		
		Previsioni di Competenza	2.862.800,00	2.714.200,00	2.490.000,00	2.292.000,00
		di cui già impegnato:				
		di cui fondo pluriennale vincolato:				
		Previsioni di Cassa	2.864.314,27	2.714.200,00		
5002	Programma 02	Quota capitale ammortamento mutui e prestiti obbligazionari				

BILANCIO DI PREVISIONE

PARTE II - SPESA

Pag.10

Missione, Programma, Titolo Denominazione	Residui presunti al termine dell'esercizio precedente quello cui si riferisce il bilancio		Previsioni definitive dell' anno precedente a quello cui si riferisce il bilancio	PREVISIONI DEL BILANCIO		
				PREVISIONI ANNO 2022	PREVISIONI ANNO 2023	PREVISIONI ANNO 2024
Titolo 4 Rimborso di prestiti		Previsioni di Competenza	5.946.000,00	5.883.000,00	5.670.000,00	5.560.000,00
		di cui già impegnato:				
		di cui fondo pluriennale vincolato:				
		Previsioni di Cassa	5.946.000,00	5.883.000,00		
Totale Programma 02 Quota capitale ammortamento mutui e prestiti obbligazionari		Previsioni di Competenza	5.946.000,00	5.883.000,00	5.670.000,00	5.560.000,00
		di cui già impegnato:				
		di cui fondo pluriennale vincolato:				
		Previsioni di Cassa	5.946.000,00	5.883.000,00		
TOTALE MISSIONE 50 Debito pubblico		Previsioni di Competenza	8.808.800,00	8.597.200,00	8.160.000,00	7.852.000,00
		di cui già impegnato:				
		di cui fondo pluriennale vincolato:				
		Previsioni di Cassa	8.810.314,27	8.597.200,00		
MISSIONE 99	Servizi per conto terzi					
9901 Programma 01	Servizi per conto terzi - Partite di giro					
	Titolo 7 Spese per conto terzi e partite di giro	3.164.054,53	Previsioni di Competenza	7.245.000,00	7.590.000,00	7.590.000,00
			di cui già impegnato:		2.402.000,00	
			di cui fondo pluriennale vincolato:			
			Previsioni di Cassa	7.988.047,71	10.754.054,53	
Totale Programma 01 Servizi per conto terzi - Partite di giro	3.164.054,53	Previsioni di Competenza	7.245.000,00	7.590.000,00	7.590.000,00	7.590.000,00
			di cui già impegnato:		2.402.000,00	
			di cui fondo pluriennale vincolato:			
			Previsioni di Cassa	7.988.047,71	10.754.054,53	
TOTALE MISSIONE 99 Servizi per conto terzi	3.164.054,53	Previsioni di Competenza	7.245.000,00	7.590.000,00	7.590.000,00	7.590.000,00
			di cui già impegnato:		2.402.000,00	
			di cui fondo pluriennale vincolato:			
			Previsioni di Cassa	7.988.047,71	10.754.054,53	
TOTALE MISSIONI	62.345.167,72	Previsioni di Competenza	90.711.629,40	100.426.331,84	70.703.470,09	57.296.157,39
			di cui già impegnato:		4.794.368,80	259.760,02
			di cui fondo pluriennale vincolato:	1.710.986,02	350.000,00	350.000,00
			Previsioni di Cassa	135.782.677,25	159.103.099,56	

BILANCIO DI PREVISIONE

PARTE II - SPESA

Pag.11

Missione, Programma, Titolo Denominazione	Residui presunti al termine dell'esercizio precedente quello cui si riferisce il bilancio		Previsioni definitive dell' anno precedente a quello cui si riferisce il bilancio	PREVISIONI DEL BILANCIO		
				PREVISIONI ANNO 2022	PREVISIONI ANNO 2023	PREVISIONI ANNO 2024
TOTALE GENERALE DELLA SPESA	62.345.167,72	Previsioni di Competenza	90.711.629,40	100.426.331,84	70.703.470,09	57.296.157,39
		di cui già impegnato:		4.794.368,80	259.760,02	
		di cui fondo pluriennale vincolato:	1.710.986,02	350.000,00	350.000,00	350.000,00
		Previsioni di Cassa	135.782.677,25	159.103.099,56		

BILANCIO DI PREVISIONE
RIEPILOGO GENERALE DELLE SPESE PER TITOLI

Pag.1

TITOLO	Denominazione	Residui presunti al termine dell'esercizio precedente quello cui si riferisce il bilancio		Previsioni definitive dell' anno precedente a quello cui si riferisce il bilancio	PREVISIONI DEL BILANCIO		
					PREVISIONI ANNO 2022	PREVISIONI ANNO 2023	PREVISIONI ANNO 2024
Titolo 1	Spese correnti	32.524.248,25	Previsioni di Competenza	40.665.469,24	40.308.312,10	39.652.187,00	39.459.587,00
			di cui già impegnato:		916.822,80	259.760,02	
			di cui fondo pluriennale vincolato:	235.440,02	350.000,00	350.000,00	350.000,00
			Previsioni di Cassa	69.672.136,24	72.014.160,35		
Titolo 3	Spese per incremento di attività finanziaria		Previsioni di Competenza	1.500.000,00			
			di cui già impegnato:				
			di cui fondo pluriennale vincolato:				
			Previsioni di Cassa	1.500.000,00			
Titolo 2	Spese in conto capitale	26.656.864,94	Previsioni di Competenza	35.355.160,16	46.645.019,74	17.791.283,09	4.686.570,39
			di cui già impegnato:		1.475.546,00		
			di cui fondo pluriennale vincolato:	1.475.546,00			
			Previsioni di Cassa	50.676.493,30	70.451.884,68		
Titolo 4	Rimborso di prestiti		Previsioni di Competenza	5.946.000,00	5.883.000,00	5.670.000,00	5.560.000,00
			di cui già impegnato:				
			di cui fondo pluriennale vincolato:				
			Previsioni di Cassa	5.946.000,00	5.883.000,00		
Titolo 7	Spese per conto terzi e partite di giro	3.164.054,53	Previsioni di Competenza	7.245.000,00	7.590.000,00	7.590.000,00	7.590.000,00
			di cui già impegnato:		2.402.000,00		
			di cui fondo pluriennale vincolato:				
			Previsioni di Cassa	7.988.047,71	10.754.054,53		
	TOTALE TITOLI	62.345.167,72	Previsioni di Competenza	90.711.629,40	100.426.331,84	70.703.470,09	57.296.157,39
			di cui già impegnato:		4.794.368,80	259.760,02	
			di cui fondo pluriennale vincolato:	1.710.986,02	350.000,00	350.000,00	350.000,00
			Previsioni di Cassa	135.782.677,25	159.103.099,56		
	TOTALE GENERALE DELLA SPESA	62.345.167,72	Previsioni di Competenza	90.711.629,40	100.426.331,84	70.703.470,09	57.296.157,39
			di cui già impegnato:		4.794.368,80	259.760,02	
			di cui fondo pluriennale vincolato:	1.710.986,02	350.000,00	350.000,00	350.000,00
			Previsioni di Cassa	135.782.677,25	159.103.099,56		

**BILANCIO DI PREVISIONE
RIEPILOGO GENERALE DELLE SPESE PER MISSIONE**

Pag.1

RIEPILOGO DELLE MISSIONI Denominazione		Residui presunti al termine dell'esercizio precedente quello cui si riferisce il bilancio		Previsioni definitive dell' anno precedente a quello cui si riferisce il bilancio	PREVISIONI DEL BILANCIO		
					PREVISIONI ANNO 2022	PREVISIONI ANNO 2023	PREVISIONI ANNO 2024
TOTALE MISSIONE 01	Servizi istituzionali e generali e di gestione	28.145.426,41	Previsioni di Competenza	27.437.378,70	23.468.599,10	23.556.674,00	23.062.074,00
			di cui già impegnato:		889.360,44	206.311,08	
			di cui fondo pluriennale vincolato:	235.440,02	350.000,00	350.000,00	350.000,00
			Previsioni di Cassa	51.520.549,82	51.264.025,51		
TOTALE MISSIONE 03	Ordine pubblico e sicurezza	919.922,44	Previsioni di Competenza	2.108.962,00	2.032.462,00	1.972.462,00	1.972.462,00
			di cui già impegnato:		27.462,36	1.256,60	
			di cui fondo pluriennale vincolato:				
			Previsioni di Cassa	2.552.647,05	2.952.384,44		
TOTALE MISSIONE 04	Istruzione e diritto allo studio	13.265.337,75	Previsioni di Competenza	23.879.844,94	27.703.625,67	11.855.100,00	7.795.100,00
			di cui già impegnato:		1.325.546,00	52.192,34	
			di cui fondo pluriennale vincolato:	1.325.546,00			
			Previsioni di Cassa	28.635.264,16	40.968.963,42		
TOTALE MISSIONE 05	Tutela e valorizzazione dei beni e attività culturali	115.000,00	Previsioni di Competenza				
			di cui già impegnato:				
			di cui fondo pluriennale vincolato:				
			Previsioni di Cassa	117.100,00	115.000,00		
TOTALE MISSIONE 08	Assetto del territorio ed edilizia abitativa	84.301,38	Previsioni di Competenza	236.333,00	246.000,00	246.000,00	246.000,00
			di cui già impegnato:				
			di cui fondo pluriennale vincolato:				
			Previsioni di Cassa	283.710,66	330.301,38		
TOTALE MISSIONE 09	Sviluppo sostenibile e tutela del territorio e dell'ambiente	75.809,16	Previsioni di Competenza	199.910,00	145.450,00	145.450,00	145.450,00
			di cui già impegnato:				
			di cui fondo pluriennale vincolato:				
			Previsioni di Cassa	242.448,74	221.259,16		
TOTALE MISSIONE 10	Trasporti e diritto alla mobilità	15.378.823,51	Previsioni di Competenza	20.058.391,68	29.767.695,07	16.302.484,09	7.757.771,39
			di cui già impegnato:		150.000,00		
			di cui fondo pluriennale vincolato:	150.000,00			
			Previsioni di Cassa	34.135.576,02	42.296.518,58		
TOTALE MISSIONE 14	Sviluppo economico e competitività	32.793,23	Previsioni di Competenza	59.000,00	66.000,00	66.000,00	66.000,00
			di cui già impegnato:				
			di cui fondo pluriennale vincolato:				
			Previsioni di Cassa	82.698,72	98.793,23		

**BILANCIO DI PREVISIONE
RIEPILOGO GENERALE DELLE SPESE PER MISSIONE**

Pag.2

RIEPILOGO DELLE MISSIONI Denominazione		Residui presunti al termine dell'esercizio precedente quello cui si riferisce il bilancio		Previsioni definitive dell' anno precedente a quello cui si riferisce il bilancio	PREVISIONI DEL BILANCIO		
					PREVISIONI ANNO 2022	PREVISIONI ANNO 2023	PREVISIONI ANNO 2024
TOTALE MISSIONE 15	Politiche per il lavoro e la formazione professionale	1.163.699,31	Previsioni di Competenza di cui già impegnato: di cui fondo pluriennale vincolato:	18.000,00	50.900,00	50.900,00	50.900,00
TOTALE MISSIONE 20	Fondi e accantonamenti		Previsioni di Cassa	1.164.320,10	1.214.599,31		
			Previsioni di Competenza di cui già impegnato: di cui fondo pluriennale vincolato:	660.009,08	758.400,00	758.400,00	758.400,00
TOTALE MISSIONE 50	Debito pubblico		Previsioni di Cassa	250.000,00	290.000,00		
			Previsioni di Competenza di cui già impegnato: di cui fondo pluriennale vincolato:	8.808.800,00	8.597.200,00	8.160.000,00	7.852.000,00
TOTALE MISSIONE 99	Servizi per conto terzi	3.164.054,53	Previsioni di Cassa	8.810.314,27	8.597.200,00		
			Previsioni di Competenza di cui già impegnato: di cui fondo pluriennale vincolato:	7.245.000,00	7.590.000,00	7.590.000,00	7.590.000,00
			Previsioni di Cassa	7.988.047,71	10.754.054,53		
TOTALE MISSIONI		62.345.167,72	Previsioni di Competenza	90.711.629,40	100.426.331,84	70.703.470,09	57.296.157,39
			di cui già impegnato:		4.794.368,80	259.760,02	
			di cui fondo pluriennale vincolato:	1.710.986,02	350.000,00	350.000,00	350.000,00
			Previsioni di Cassa	135.782.677,25	159.103.099,56		
TOTALE GENERALE DELLA SPESA		62.345.167,72	Previsioni di Competenza	90.711.629,40	100.426.331,84	70.703.470,09	57.296.157,39
			di cui già impegnato:		4.794.368,80	259.760,02	
			di cui fondo pluriennale vincolato:	1.710.986,02	350.000,00	350.000,00	350.000,00
			Previsioni di Cassa	135.782.677,25	159.103.099,56		

BILANCIO DI PREVISIONE
SPESE PER TITOLI E MACROAGGREGATI
PREVISIONI DI COMPETENZA

Pag.1

Titolo, Macroaggregato Denominazione		Previsioni dell'anno 2022 cui si riferisce il bilancio		Previsioni dell'anno 2023 cui si riferisce il bilancio		Previsioni dell'anno 2024 cui si riferisce il bilancio	
		Totale	di cui non ricorrenti	Totale	di cui non ricorrenti	Totale	di cui non ricorrenti
TITOLO 1 - Spese correnti							
101	Redditi da lavoro dipendente	7.883.877,10		7.927.452,00		7.927.452,00	
102	Imposte e tasse a carico dell'ente	729.300,00		729.300,00		729.300,00	
103	Acquisto di beni e servizi	9.488.932,00	15.324,50	9.013.532,00	87.582,00	9.018.932,00	90.282,00
104	Trasferimenti correnti	17.994.603,00		17.994.503,00		17.994.503,00	
107	Interessi passivi	2.714.200,00		2.490.000,00		2.292.000,00	
109	Rimborsi e poste correttive delle entrate	28.000,00	28.000,00	28.000,00	28.000,00	28.000,00	28.000,00
110	Altre spese correnti	1.469.400,00	191.704,00	1.469.400,00	197.888,00	1.469.400,00	197.888,00
<hr/>							
100	Totale TITOLO 1	40.308.312,10	235.028,50	39.652.187,00	313.470,00	39.459.587,00	316.170,00
TITOLO 2 - Spese in conto capitale							
202	Investimenti fissi lordi e acquisto di terreni	46.045.019,74	46.045.019,74	17.791.283,09	17.791.283,09	4.686.570,39	4.686.570,39
203	Contributi agli investimenti	600.000,00	600.000,00				
205	Altre spese in conto capitale						
<hr/>							
200	Totale TITOLO 2	46.645.019,74	46.645.019,74	17.791.283,09	17.791.283,09	4.686.570,39	4.686.570,39
TITOLO 3 - Spese per incremento di attività finanziaria							
304	Altre spese per incremento di attività finanziarie						
<hr/>							
300	Totale TITOLO 3						
TITOLO 4 - Rimborso di prestiti							
401	Rimborso di titoli obbligazionari	3.721.000,00		3.855.000,00		4.060.000,00	
403	Rimborso mutui e altri finanziamenti a medio lungo termine	2.162.000,00		1.815.000,00		1.500.000,00	
<hr/>							

BILANCIO DI PREVISIONE
SPESE PER TITOLI E MACROAGGREGATI
PREVISIONI DI COMPETENZA

Pag.2

Titolo, Macroaggregato Denominazione		Previsioni dell'anno 2022 cui si riferisce il bilancio		Previsioni dell'anno 2023 cui si riferisce il bilancio		Previsioni dell'anno 2024 cui si riferisce il bilancio	
		Totale	di cui non ricorrenti	Totale	di cui non ricorrenti	Totale	di cui non ricorrenti
400	Totale TITOLO 4	5.883.000,00		5.670.000,00		5.560.000,00	
	TITOLO 7 - Spese per conto terzi e partite di giro						
701	Uscite per partite di giro	4.440.000,00		4.440.000,00		4.440.000,00	
702	Uscite per conto terzi	3.150.000,00		3.150.000,00		3.150.000,00	
700	Totale TITOLO 7	7.590.000,00		7.590.000,00		7.590.000,00	
	TOTALE TITOLI	100.426.331,84	46.880.048,24	70.703.470,09	18.104.753,09	57.296.157,39	5.002.740,39

PARTE I - ENTRATA

Settore: 02 Segretario generale/Affari Generali

Centro responsabile: 0201 Segreteria

Responsabile: . Paolo Neri

Codice	Denominazione	Centro gestore	Conto finanziario	Previsioni di Competenza			Previsione di Cassa
				2022	2023	2024	2022
Titolo III	ENTRATE EXTRATRIBUTARIE						
Tipologia 3010000	Vendita di beni e servizi e proventi derivanti dalla gestione dei beni						
Categoria 3010200	Entrate dalla vendita e dall'erogazione di servizi						
Art. 30215 / 000	DIRITTI DI SEGRETERIA -CAPP.10203/80 E 10203/90 S	0201 - segreteria	E.3.01.02.01.000	10.000,00	10.000,00	10.000,00	10.000,00
<i>Totale Capitolo</i>	<i>30215 DIRITTI DI SEGRETERIA-VEDICAPP.10203/80 E 10203/90 S</i>			10.000,00	10.000,00	10.000,00	10.000,00
<i>Totale Categoria</i>	<i>3010200</i>			10.000,00	10.000,00	10.000,00	10.000,00
<i>Totale Tipologia</i>	<i>3010000</i>			10.000,00	10.000,00	10.000,00	10.000,00
<i>Totale Titolo III</i>	<i>Entrate extratributarie</i>			10.000,00	10.000,00	10.000,00	10.000,00
		RIEPILOGO PARTE ENTRATA		10.000,00	10.000,00	10.000,00	10.000,00
		Riepilogo per Centro gestore:					
		0201 Segreteria		10.000,00	10.000,00	10.000,00	10.000,00

PARTE I - ENTRATA

Settore: 02 Segretario generale/Affari Generali

Centro responsabile: 0204 Ufficio Legale

Responsabile: . Paolo Neri

Codice	Denominazione	Centro gestore	Conto finanziario	Previsioni di Competenza			Previsione di Cassa
				2022	2023	2024	2022
Titolo III	ENTRATE EXTRATRIBUTARIE						
Tipologia 3050000	Rimborsi e altre entrate correnti						
Categoria 3059900	Altre entrate correnti n.a.c.						
Art. 30240 / 001	RECUPERO CREDITI DA ATTIVITA' GIUDIZIALI E STRAGIUDIZIALI (RISARCIMENTO DANNI ARRECATI AL PATRIMONIO STRADALE PROVINCIALE)	0204 - ufficio legale	E.3.02.02.02.000	20.000,00	20.000,00	20.000,00	20.000,00
Art. 30240 / 002	RECUPERO CREDITI DA ATTIVITA' GIUDIZIALI E STRAGIUDIZIALI (RISARCIMENTO DANNI AGLI EDIFICI SCOLASTICI PROVINCIALI)	0204 - ufficio legale	E.3.02.02.02.000	1.000,00	1.000,00	1.000,00	1.000,00
Art. 30240 / 003	RECUPERO CREDITI DA ATTIVITA' GIUDIZIALI E STRAGIUDIZIALI (RECUPERO CREDITI DA SENTENZE E ALTRI ATTI GIUDIZIARI)	0204 - ufficio legale	E.3.02.02.02.000	1.000,00	1.000,00	1.000,00	1.000,00
Totale Capitolo	30240 RECUPERO CREDITI DA ATTIVITA' GIUDIZIALI E STRAGIUDIZIALI			22.000,00	22.000,00	22.000,00	22.000,00
Totale Categoria	3059900			22.000,00	22.000,00	22.000,00	22.000,00
Totale Tipologia	3050000			22.000,00	22.000,00	22.000,00	22.000,00
Totale Titolo III	Entrate extratributarie			22.000,00	22.000,00	22.000,00	22.000,00
		RIEPILOGO PARTE ENTRATA		22.000,00	22.000,00	22.000,00	22.000,00
		Riepilogo per Centro gestore:					
		0204 Ufficio Legale		22.000,00	22.000,00	22.000,00	22.000,00

PARTE I - ENTRATA

Settore: 08 Risorse finanziarie, umane e reti

Centro responsabile: 0401 Informatica

Responsabile: Silva Bassani

Codice	Denominazione	Centro gestore	Conto finanziario	Previsioni di Competenza			Previsione di Cassa
				2022	2023	2024	2022
Titolo II	TRASFERIMENTI CORRENTI						
Tipologia 2010100	Trasferimenti correnti da Amministrazioni pubbliche						
Categoria 2010102	Trasferimenti correnti da Amministrazioni Locali						
Art. 20420 / 000	CONTRIBUTI PER LA GESTIONE DELLO SPORTELLO UNICO PER LE ATTIVITA' PRODUTTIVE-VEDI CAP.10403/45 S-	0401 - informatica	E.2.01.01.02.000	40.000,00	40.000,00	40.000,00	65.217,62
Totale Capitolo	20420 CONTRIBUTI PER LA GESTIONE DELLO SPORTELLO UNICO PER LE ATTIVITA' PRODUTTIVE			40.000,00	40.000,00	40.000,00	65.217,62
Totale Categoria	2010102			40.000,00	40.000,00	40.000,00	65.217,62
Totale Tipologia	2010100			40.000,00	40.000,00	40.000,00	65.217,62
Totale Titolo II	Trasferimenti correnti			40.000,00	40.000,00	40.000,00	65.217,62
		RIEPILOGO PARTE ENTRATA		40.000,00	40.000,00	40.000,00	65.217,62
		Riepilogo per Centro gestore:					
		0401 Informatica		40.000,00	40.000,00	40.000,00	65.217,62

PARTE I - ENTRATA

Settore: 08 Risorse finanziarie, umane e reti

Centro responsabile: 0405 Gestione Flussi documentali

Responsabile: Silva Bassani

Codice	Denominazione	Centro gestore	Conto finanziario	Previsioni di Competenza			Previsione di Cassa
				2022	2023	2024	2022
Titolo II	TRASFERIMENTI CORRENTI						
Tipologia 2010100	Trasferimenti correnti da Amministrazioni pubbliche						
Categoria 2010102	Trasferimenti correnti da Amministrazioni Locali						
Art. 20405 / 000	FONDO REGIONALE PER GESTIONE RETE BIBLIOTECARIA, ARCHIVISTICA E MUSEALE - CAP.10403/050 S	0405 - gestione flussi documentali	E.2.01.01.02.000	185.000,00	185.000,00	185.000,00	409.000,00
Totale Capitolo	20405 DELEGA PER BIBLIOTECHE -L.R.18/2000-CAP.10403/050S			185.000,00	185.000,00	185.000,00	409.000,00
Totale Categoria	2010102			185.000,00	185.000,00	185.000,00	409.000,00
Totale Tipologia	2010100			185.000,00	185.000,00	185.000,00	409.000,00
Totale Titolo II	Trasferimenti correnti			185.000,00	185.000,00	185.000,00	409.000,00
		RIEPILOGO PARTE ENTRATA		185.000,00	185.000,00	185.000,00	409.000,00
		Riepilogo per Centro gestore:					
		0405 Gestione Flussi documentali		185.000,00	185.000,00	185.000,00	409.000,00

PARTE I - ENTRATA

Settore: 08 Risorse finanziarie, umane e reti

Centro responsabile: 0601 Personale

Responsabile: Silva Bassani

Codice	Denominazione	Centro gestore	Conto finanziario	Previsioni di Competenza			Previsione di Cassa
				2022	2023	2024	2022
Titolo II	TRASFERIMENTI CORRENTI						
Tipologia 2010100	Trasferimenti correnti da Amministrazioni pubbliche						
Categoria 2010102	Trasferimenti correnti da Amministrazioni Locali						
Art. 20615 / 000	CONTRIBUTO PER TRASFERIMENTO PERSONALE FUNZIONI OGGETTO DI RIORDINO AI SENSI DELLA LEGGE 56/2014 E DELLA LEGGE REGIONALE 13/2015	0601 - personale	E.2.01.01.02.000	364.730,00	364.730,00	364.730,00	729.460,02
Totale Capitolo	20615 CONTRIBUTO REG.LE TRASFERIMENTO PERSONALE L.R. 3/99E 15/97			364.730,00	364.730,00	364.730,00	729.460,02
Art. 20635 / 000	TRASFERIMENTO FONDI DALLA REGIONE PER SPESE DI PERSONALE POLIZIA PROVINCIALE SU FUNZIONI REGIONALI	0601 - personale	E.2.01.01.02.000	615.277,00	615.277,00	615.277,00	1.230.553,31
Totale Capitolo	20635 TRASFERIMENTO FONDI SPESE PERSONALE POLIZIA PROVIN			615.277,00	615.277,00	615.277,00	1.230.553,31
Totale Categoria	2010102			980.007,00	980.007,00	980.007,00	1.960.013,33
Totale Tipologia	2010100			980.007,00	980.007,00	980.007,00	1.960.013,33
Totale Titolo II	Trasferimenti correnti			980.007,00	980.007,00	980.007,00	1.960.013,33
Titolo III	ENTRATE EXTRATRIBUTARIE						
Tipologia 3050000	Rimborsi e altre entrate correnti						
Categoria 3050200	Rimborsi in entrata						
Art. 30610 / 000	RECUPERO ASSEGNI AL PERSONALE DIPENDENTE PER ASTENSIONI DAL LAVORO (SCIOPERI ECC.)	0601 - personale	E.3.05.02.03.000	1.000,00	1.000,00	1.000,00	1.000,00
Totale Capitolo	30610 RECUPERO ASSEGNI AL PERSONALE DIPENDENTE PER ASTENSIONI DAL LAVORO (SCIOPERI			1.000,00	1.000,00	1.000,00	1.000,00
Art. 30620 / 000	RIMBORSO DA ALTRI ENTI DELLE SPESE DI PERSONALE	0601 - personale	E.3.05.99.99.000	50.000,00	50.000,00	50.000,00	228.770,18
Totale Capitolo	30620 RIMBORSO DA ALTRI ENTI DELLE SPESE DI PERSONALE			50.000,00	50.000,00	50.000,00	228.770,18
Totale Categoria	3050200			51.000,00	51.000,00	51.000,00	229.770,18
Totale Tipologia	3050000			51.000,00	51.000,00	51.000,00	229.770,18
Totale Titolo III	Entrate extratributarie			51.000,00	51.000,00	51.000,00	229.770,18
			RIEPILOGO PARTE ENTRATA	1.031.007,00	1.031.007,00	1.031.007,00	2.189.783,51
			Riepilogo per Centro gestore:				
		0601 Personale		1.031.007,00	1.031.007,00	1.031.007,00	2.189.783,51

PARTE I - ENTRATA

Settore: 08 Risorse finanziarie, umane e reti

Centro responsabile: 0801 Gestione finanziaria e contabile

Responsabile: Silva Bassani

Codice	Denominazione	Centro gestore	Conto finanziario	Previsioni di Competenza			Previsione di Cassa
				2022	2023	2024	2022
Titolo I	ENTRATE CORRENTI DI NATURA TRIBUTARIA CONTRIBUTIVA PEREQU						
Tipologia 1010100	Imposte, tasse e proventi assimilati						
Categoria 1010139	Imposta sulle assicurazioni RC auto						
Art. 10806 / 000	IMPOSTA SU ASSICURAZIONE R.C. AUTO	0801 - gestione finanziaria e contabile	E.1.01.01.39.000	15.300.000,00	15.400.000,00	15.400.000,00	15.300.104,10
<i>Totale Capitolo</i>	<i>10806 IMPOSTA SU ASSICURAZIONE R.C. AUTO</i>			15.300.000,00	15.400.000,00	15.400.000,00	15.300.104,10
<i>Totale Categoria</i>	<i>1010139</i>			15.300.000,00	15.400.000,00	15.400.000,00	15.300.104,10
Categoria 1010140	Imposta di iscrizione al pubblico registro automobilistico (PRA)						
Art. 10801 / 000	IMPOSTA PROVINCIALE DI TRASCRIZIONE	0801 - gestione finanziaria e contabile	E.1.01.01.40.000	13.400.000,00	13.400.000,00	13.400.000,00	13.409.676,97
<i>Totale Capitolo</i>	<i>10801 IMPOSTA PROVINCIALE DI TRASCRIZIONE</i>			13.400.000,00	13.400.000,00	13.400.000,00	13.409.676,97
<i>Totale Categoria</i>	<i>1010140</i>			13.400.000,00	13.400.000,00	13.400.000,00	13.409.676,97
Categoria 1010160	Tributo per l'esercizio delle funzioni di tutela, protezione e igiene dell'ambiente						
Art. 10816 / 000	TRIBUTO PROVINCIALE SULLA TASSA SMALTIMENTO RIFIUTI SOLIDI URBANI	0801 - gestione finanziaria e contabile	E.1.01.01.60.000	3.000.000,00	3.000.000,00	3.000.000,00	3.838.058,43
<i>Totale Capitolo</i>	<i>10816 TRIBUTO PROVINCIALE SULLA TASSA SMALTIMENTO RIFIUTISOLIDI URBANI</i>			3.000.000,00	3.000.000,00	3.000.000,00	3.838.058,43
<i>Totale Categoria</i>	<i>1010160</i>			3.000.000,00	3.000.000,00	3.000.000,00	3.838.058,43
<i>Totale Tipologia</i>	<i>1010100</i>			31.700.000,00	31.800.000,00	31.800.000,00	32.547.839,50
Totale Titolo I	Entrate correnti di natura tributaria contributiva perequ			31.700.000,00	31.800.000,00	31.800.000,00	32.547.839,50
Titolo II	TRASFERIMENTI CORRENTI						
Tipologia 2010100	Trasferimenti correnti da Amministrazioni pubbliche						
Categoria 2010101	Trasferimenti correnti da Amministrazioni Centrali						
Art. 20848 / 000	TRASFERIMENTI DIVERSI DA AMMINISTRAZIONI CENTRALI (MINISTERI, AGENZIE, ENTI CENTRALI A STRUTTURA ASSOCIATIVA, ECC..)	0801 - gestione finanziaria e contabile	E.2.01.01.01.000	60.000,00	60.000,00	60.000,00	98.382,09
<i>Totale Capitolo</i>	<i>20848 TRASFERIMENTI DIVERSI DA AMMINISTRAZIONI CENTRALI</i>			60.000,00	60.000,00	60.000,00	98.382,09
Art. 20865 / 000	TRASFERIMENTI COMPENSATIVI DALLO STATO A FAVORE DELLE PROVINCE PER I MINORI INTROITI DERIVANTI DALL'ESENZIONE DALL'IPT ART. 1, COMMA 165 DELLA LEGGE N. 147/2013	0801 - gestione finanziaria e contabile	E.2.01.01.01.000	142.000,00	142.000,00	142.000,00	142.000,00
<i>Totale Capitolo</i>	<i>20865 TRASFERIMENTI COMPENSATIVI DALLO STATO A FAVORE DELLE PROVINCE PER I MINORI INTROITI DERIVANTI DALL'ESENZIONE DALL'IPT ART. 1, COMMA 165 DELLA LEGGE N. 147/2013</i>			142.000,00	142.000,00	142.000,00	142.000,00

PARTE I - ENTRATA

Settore: 08 Risorse finanziarie, umane e reti

Centro responsabile: 0801 Gestione finanziaria e contabile

Responsabile: Silva Bassani

Codice	Denominazione	Centro gestore	Conto finanziario	Previsioni di Competenza			Previsione di Cassa
				2022	2023	2024	2022
Art. 20870 / 000	CONTRIBUTI DALLO STATO A PROVINCE E CITTA METROPOLITANE PER FUNZIONI FONDAMENTALI	0801 - gestione finanziaria e contabile	E.2.01.01.01.000	3.629.900,00	3.779.900,00	3.979.900,00	3.733.300,00
Totale Capitolo	20870 CONTRIBUTI DALLO STATO A PROVINCE E CITTA METROPOL			3.629.900,00	3.779.900,00	3.979.900,00	3.733.300,00
Totale Categoria	2010101			3.831.900,00	3.981.900,00	4.181.900,00	3.973.682,09
Categoria 2010102	Trasferimenti correnti da Amministrazioni Locali						
Art. 20801 / 000	CONTRIBUTI REGIONALI PER SPESE CORRELATE A REALIZZAZIONE PROGETTI BANDI REGIONALI	0801 - gestione finanziaria e contabile	E.2.01.01.02.000				4.500,00
Totale Capitolo	20801 CONTRIBUTI REGIONALI DIVERSI						4.500,00
Art. 20860 / 000	TRASFERIMENTO REGIONALE PER RIMBORSO CONTRIBUTI DI GESTIONE AD ENTI PARCO	0801 - gestione finanziaria e contabile	E.2.01.01.02.000	90.250,00	90.250,00	90.250,00	180.500,00
Totale Capitolo	20860 TRASFERIMENTO REGIONALE PER CONTRIBUTO DI GESTIONE A ENTI PARCO			90.250,00	90.250,00	90.250,00	180.500,00
Totale Categoria	2010102			90.250,00	90.250,00	90.250,00	185.000,00
Totale Tipologia	2010100			3.922.150,00	4.072.150,00	4.272.150,00	4.158.682,09
Totale Titolo II	Trasferimenti correnti			3.922.150,00	4.072.150,00	4.272.150,00	4.158.682,09
Titolo III	ENTRATE EXTRATRIBUTARIE						
Tipologia 3010000	Vendita di beni e servizi e proventi derivanti dalla gestione dei beni						
Categoria 3010300	Proventi derivanti dalla gestione dei beni						
Art. 30850 / 000	CANONE PATRIMONIALE DI CONCESSIONE, AUTORIZZAZIONE OCCUPAZIONE SPAZI ED AREE PUBBLICHE	0801 - gestione finanziaria e contabile	E.3.01.03.01.000	170.000,00	170.000,00	170.000,00	170.467,98
Totale Capitolo	30850 CANONE OCCUPAZIONE SPAZI ED AREE PUBBLICHE			170.000,00	170.000,00	170.000,00	170.467,98
Totale Categoria	3010300			170.000,00	170.000,00	170.000,00	170.467,98
Totale Tipologia	3010000			170.000,00	170.000,00	170.000,00	170.467,98
Tipologia 3040000	Altre entrate da redditi da capitale						
Categoria 3040200	Entrate derivanti dalla distribuzione di dividendi						
Art. 30868 / 000	UTILI NETTI DELLE AZIENDE SPECIALI E PARTECIPATE, DIVIDENDI DI SOCIETA'	0801 - gestione finanziaria e contabile	E.3.04.02.03.000	600.000,00	600.000,00	600.000,00	600.000,00
Totale Capitolo	30868 UTILI NETTI DELLE AZIENDESPECIALI E PARTECIPATE, DIVIDENDI DI SOCIETA'			600.000,00	600.000,00	600.000,00	600.000,00
Totale Categoria	3040200			600.000,00	600.000,00	600.000,00	600.000,00
Totale Tipologia	3040000			600.000,00	600.000,00	600.000,00	600.000,00
Tipologia 3050000	Rimborsi e altre entrate correnti						
Categoria 3050200	Rimborsi in entrata						
Art. 30870 / 000	CONCORSI, RIMBORSI E RECUPERI VARI	0801 - gestione finanziaria e contabile	E.3.05.99.99.000	71.361,98	94.102,00	41.502,00	71.668,98
Totale Capitolo	30870 CONCORSI, RIMBORSI E RECU-PERI VARI			71.361,98	94.102,00	41.502,00	71.668,98

PARTE I - ENTRATA

Settore: 08 Risorse finanziarie, umane e reti

Centro responsabile: 0801 Gestione finanziaria e contabile

Responsabile: Silva Bassani

Codice	Denominazione	Centro gestore	Conto finanziario	Previsioni di Competenza			Previsione di Cassa
				2022	2023	2024	2022
Art. 30893 / 000	RIMBORSO DALLA REGIONE DI SOMME PER SPESE SOSTENUTE DAI DIVERSI SERVIZI PROVINCIALI	0801 - gestione finanziaria e contabile	E.3.05.02.03.000				38.000,00
Totale Capitolo	30893 RIMBORSO DALLA REGIONE DI SOMME PER SPESE SOSTENUTE DAI DIVERSI SERVIZI PROVINCIALI						38.000,00
Art. 30894 / 000	PROVENTI DA ACCETTAZIONE DI EREDITA' CALETTI ADRIANACAP. 10808/120 S	0801 - gestione finanziaria e contabile	E.3.05.99.99.000	26.000,00	26.000,00	26.000,00	26.000,00
Totale Capitolo	30894 PROVENTI DA ACCETTAZIONE DI EREDITA' CALETTI ADRIANACAP. 10808/120 S			26.000,00	26.000,00	26.000,00	26.000,00
Totale Categoria	305200			97.361,98	120.102,00	67.502,00	135.668,98
Categoria 3059900	Altre entrate correnti n.a.c.						
Art. 30896 / 000	FONDO DI ROTAZIONE PER INCENTIVI FUNZIONI TECNICHE (ART. 113 D.IGS50/2016) - VEDI CAPP. 10621/10, 10621/20, 10621/30 (ex 11801/60 E 12011/50)	0801 - gestione finanziaria e contabile	E.3.05.99.02.000	200.000,00	200.000,00	200.000,00	212.158,23
Totale Capitolo	30896 FONDO DI ROTAZIONE PER PROGETTAZIONE INTERNA			200.000,00	200.000,00	200.000,00	212.158,23
Totale Categoria	3059900			200.000,00	200.000,00	200.000,00	212.158,23
Totale Tipologia	3050000			297.361,98	320.102,00	267.502,00	347.827,21
Totale Titolo III	Entrate extratributarie			1.067.361,98	1.090.102,00	1.037.502,00	1.118.295,19
Titolo IV	ENTRATE IN CONTO CAPITALE						
Tipologia 4020000	Contributi agli investimenti						
Categoria 4020100	Contributi agli investimenti da amministrazioni pubbliche						
Art. 40820 / 000	TRASFERIMENTI DI CAPITALE DALLO STATO	0801 - gestione finanziaria e contabile	E.4.02.01.04.000	24.159.603,77	10.789.951,09	3.190.238,39	34.426.771,41
Art. 40820 / 000R	TRASFERIMENTI DI CAPITALE DALLO STATO - reimputazione	0801 - gestione finanziaria e contabile	E.4.02.01.04.000				295.831,54
Totale Capitolo	40820 TRASFERIMENTI DI CAPITALE DALLO STATO			24.159.603,77	10.789.951,09	3.190.238,39	34.722.602,95
Art. 40830 / 000	TRASFERIMENTI DI CAPITALE DALLA REGIONE	0801 - gestione finanziaria e contabile	E.4.02.01.04.000				1.064.349,33
Art. 40830 / 000R	TRASFERIMENTI DI CAPITALE DALLA REGIONE - reimputazione	0801 - gestione finanziaria e contabile	E.4.02.01.04.000				133.049,86
Totale Capitolo	40830 TRASFERIMENTI DI CAPITALE DALLA REGIONE						1.197.399,19
Art. 40840 / 000	TRASFERIMENTI DI CAPITALE DA PROVINCE	0801 - gestione finanziaria e contabile	E.4.02.01.04.000	50.000,00	785.000,00		50.000,00
Totale Capitolo	40840 TRASFERIMENTI DI CAPITALE DA PROVINCE			50.000,00	785.000,00		50.000,00
Art. 40850 / 000	TRASFERIMENTI DI CAPITALE DA COMUNI E DA UNIONI DI COMUNI	0801 - gestione finanziaria e contabile	E.4.02.01.02.000				1.781.698,78
Art. 40850 / 000R	TRASFERIMENTI DI CAPITALE DA COMUNI E DA UNIONI DI COMUNI - reimputazione	0801 - gestione finanziaria e contabile	E.4.02.01.02.000				77.475,07

PARTE I - ENTRATA

Settore: 08 Risorse finanziarie, umane e reti

Centro responsabile: 0801 Gestione finanziaria e contabile

Responsabile: Silva Bassani

Codice	Denominazione	Centro gestore	Conto finanziario	Previsioni di Competenza			Previsione di Cassa
				2022	2023	2024	2022
Totale Capitolo	40850 TRASFERIMENTI DI CAPITALE DA COMUNI E DA UNIONI DI COMUNI						1.859.173,85
Art. 40860 / 000	TRASFERIMENTI DI CAPITALE DA ALTRI ENTI DEL SETTORE PUBBLICO	0801 - gestione finanziaria e contabile	E.4.02.01.04.000	252.000,00			312.000,00
Totale Capitolo	40860 TRASFERIMENTI DI CAPITALE DA ALTRI ENTI DEL SETTORE PUBBLICO			252.000,00			312.000,00
Totale Categoria	4020100			24.461.603,77	11.574.951,09	3.190.238,39	38.141.175,99
Totale Tipologia	4020000			24.461.603,77	11.574.951,09	3.190.238,39	38.141.175,99
Tipologia 4040000	Entrate da alienazione di beni materiali e immateriali						
Categoria 4040100	Alienazione di beni materiali						
Art. 40812 / 000	ALIENAZIONE DI BENI IMMOBILI PATRIMONIALI	0801 - gestione finanziaria e contabile	E.4.04.01.08.000	7.063.918,40	3.130.000,00	670.000,00	7.067.001,47
Totale Capitolo	40812 ALIENAZIONE DI BENI IMMOBILI PATRIMONIALI			7.063.918,40	3.130.000,00	670.000,00	7.067.001,47
Art. 40813 / 000	ALIENAZIONE DI AUTOMEZZI E MACCHINE OPERATRICI	0801 - gestione finanziaria e contabile	E.4.04.01.04.000				27.650,00
Totale Capitolo	40813 ALIENAZIONE DI BENI PATRIMONIALI						27.650,00
Totale Categoria	4040100			7.063.918,40	3.130.000,00	670.000,00	7.094.651,47
Totale Tipologia	4040000			7.063.918,40	3.130.000,00	670.000,00	7.094.651,47
Totale Titolo IV	Entrate in conto capitale			31.525.522,17	14.704.951,09	3.860.238,39	45.235.827,46
Titolo V	ENTRATE DA RIDUZIONE DI ATTIVITÀ FINANZIARIE						
Tipologia 5040000	Altre entrate per riduzione di attività finanziarie						
Categoria 5040700	Prelievi da depositi bancari						
Art. 50850 / 010	PRELIEVI DA DEPOSITI BANCARI (DL118/2011) CDP	0801 - gestione finanziaria e contabile	E.5.04.07.01.000				2.386.511,68
Art. 50850 / 020	PRELIEVI DA DEPOSITI BANCARI (DL118/2011) ALTRI ISTITUTI DI CREDITO	0801 - gestione finanziaria e contabile	E.5.04.07.01.000				2.415.568,10
Totale Capitolo	50850 PRELIEVI DA DEPOSITI BANCARI (DL118/2011)						4.802.079,78
Totale Categoria	5040700						4.802.079,78
Totale Tipologia	5040000						4.802.079,78
Totale Titolo V	Entrate da riduzione di attività finanziarie						4.802.079,78
Titolo VI	ACCENSIONE PRESTITI						
Tipologia 6030000	Accensione mutui e altri finanziamenti a medio lungo termine						
Categoria 6030100	Finanziamenti a medio lungo termine						
Art. 50880 / 000	MUTUI DA CASSA DD.PP.	0801 - gestione finanziaria e contabile	E.6.03.01.06.000	600.000,00	2.100.000,00		600.000,00
Totale Capitolo	50880 MUTUI DA CASSA DD.PP.			600.000,00	2.100.000,00		600.000,00
Totale Categoria	6030100			600.000,00	2.100.000,00		600.000,00

PARTE I - ENTRATA

Settore: 08 Risorse finanziarie, umane e reti

Centro responsabile: 0801 Gestione finanziaria e contabile

Responsabile: Silva Bassani

Codice	Denominazione	Centro gestore	Conto finanziario	Previsioni di Competenza			Previsione di Cassa
				2022	2023	2024	2022
<i>Totale Tipologia</i>	<i>6030000</i>			600.000,00	2.100.000,00		600.000,00
Totale Titolo VI	Accensione Prestiti			600.000,00	2.100.000,00		600.000,00
		<i>RIEPILOGO PARTE ENTRATA</i>		68.815.034,15	53.767.203,09	40.969.890,39	88.462.724,02
		<i>Riepilogo per Centro gestore:</i>					
		0801 Gestione finanziaria e contabile		68.815.034,15	53.767.203,09	40.969.890,39	88.462.724,02

PARTE I - ENTRATA

Settore: 08 Risorse finanziarie, umane e reti

Centro responsabile: 0802 Provveditorato

Responsabile: Silva Bassani

Codice	Denominazione	Centro gestore	Conto finanziario	Previsioni di Competenza			Previsione di Cassa
				2022	2023	2024	2022
Titolo II	TRASFERIMENTI CORRENTI						
Tipologia 2010100	Trasferimenti correnti da Amministrazioni pubbliche						
Categoria 2010102	Trasferimenti correnti da Amministrazioni Locali						
Art. 20805 / 000	TRASFERIMENTO FONDI DALLA REGIONE PER SPESE GENERALI DEI CENTRI PER L'IMPIEGO	0802 - provveditorato	E.2.01.01.02.000	175.000,00	175.000,00	175.000,00	235.863,27
Totale Capitolo	20805 TRASFERIMENTO FONDI PER SPESE GENERALI DEI CENTRI PER L'IMPIEGO			175.000,00	175.000,00	175.000,00	235.863,27
Art. 20810 / 000	TRASFERIMENTO FONDI PER SPESE GENERALI DI ARPAE	0802 - provveditorato	E.2.01.01.02.000	65.000,00	65.000,00	65.000,00	65.000,00
Totale Capitolo	20810 TRASFERIMENTO FONDI PER SPESE GENERALI DI ARPAE			65.000,00	65.000,00	65.000,00	65.000,00
Totale Categoria	2010102			240.000,00	240.000,00	240.000,00	300.863,27
Totale Tipologia	2010100			240.000,00	240.000,00	240.000,00	300.863,27
Totale Titolo II	Trasferimenti correnti			240.000,00	240.000,00	240.000,00	300.863,27
Titolo III	ENTRATE EXTRATRIBUTARIE						
Tipologia 3010000	Vendita di beni e servizi e proventi derivanti dalla gestione dei beni						
Categoria 3010300	Proventi derivanti dalla gestione dei beni						
Art. 30830 / 000	PROVENTI DA BENI PATRIMONIALI PROVINCIALI (SALE N.BALDINI,PALAZZO CORRADINI)	0802 - provveditorato	E.3.01.03.02.000	1.000,00	1.000,00	1.000,00	1.000,00
Totale Capitolo	30830 PROVENTI DI BENI PROVINCIALI (SALE N.BALDINI,PALAZZO CORRADINI)			1.000,00	1.000,00	1.000,00	1.000,00
Art. 30845 / 000	FITTI REALI DI FABBRICATI E TERRENI	0802 - provveditorato	E.3.01.03.02.000	368.000,00	368.000,00	368.000,00	462.660,37
Totale Capitolo	30845 FITTI REALI DI FABBRICATI E TERRENI			368.000,00	368.000,00	368.000,00	462.660,37
Totale Categoria	3010300			369.000,00	369.000,00	369.000,00	463.660,37
Totale Tipologia	3010000			369.000,00	369.000,00	369.000,00	463.660,37
Tipologia 3050000	Rimborsi e altre entrate correnti						
Categoria 3050200	Rimborsi in entrata						
Art. 30871 / 000	RIMBORSI DAI COMUNI PER SPESA SOSTENUTA DALLA PROVINCIA PER PALESTRE	0802 - provveditorato	E.3.05.99.99.000	100.000,00	100.000,00	100.000,00	523.088,00
Totale Capitolo	30871 RIMBORSI SPESA SOSTENUTA DALLA PROVINCIA PER FABBRICATI VARI DI PROPRIETA'			100.000,00	100.000,00	100.000,00	523.088,00
Art. 30899 / 000	RIMBORSI RELATIVI A FORNITURE DI LUCE GAS E ALTRO PER FABBRICATI PROVINCIALI	0802 - provveditorato	E.3.05.99.99.000	57.200,00	57.200,00	57.200,00	81.090,34
Totale Capitolo	30899 RIMBORSI RELATIVI A FORNITURE DI LUCE GAS E ALTRO			57.200,00	57.200,00	57.200,00	81.090,34
Totale Categoria	3050200			157.200,00	157.200,00	157.200,00	604.178,34
Totale Tipologia	3050000			157.200,00	157.200,00	157.200,00	604.178,34
Totale Titolo III	Entrate extratributarie			526.200,00	526.200,00	526.200,00	1.067.838,71
				766.200,00	766.200,00	766.200,00	1.368.701,98

RIEPILOGO PARTE ENTRATA

PARTE I - ENTRATA

Settore: 08 Risorse finanziarie, umane e reti

Centro responsabile: 0802 Provveditorato

Responsabile: Silva Bassani

Codice	Denominazione	Centro gestore	Conto finanziario	Previsioni di Competenza			Previsione di Cassa
				2022	2023	2024	2022
		<i>Riepilogo per Centro gestore:</i>					
		0802 Provveditorato		766.200,00	766.200,00	766.200,00	1.368.701,98

PARTE I - ENTRATA

Settore: 08 Risorse finanziarie, umane e reti

Centro responsabile: 3401 Polizia Provinciale

Responsabile: . Silva Bassani

Codice	Denominazione	Centro gestore	Conto finanziario	Previsioni di Competenza			Previsione di Cassa
				2022	2023	2024	2022
Titolo II	TRASFERIMENTI CORRENTI						
Tipologia 2010100	Trasferimenti correnti da Amministrazioni pubbliche						
Categoria 2010102	Trasferimenti correnti da Amministrazioni Locali						
Art. 23410 / 000	DELEGA PER ACQUISTO BENIDI CONSUMO E PERPRESTAZIONI DI SERVIZIPOLIZIA PROVINCIALE VEDICAPP. 13412, 13413 E 13403/80 S	3401 - polizia provinciale	E.2.01.01.02.000	24.462,00	24.462,00	24.462,00	48.923,69
Totale Capitolo	23410 DELEGA PER ACQUISTO DI BENI DI CONSUMO E PER PRESTAZIONI DI SERVIZI			24.462,00	24.462,00	24.462,00	48.923,69
Art. 23440 / 000	CONTRIBUTI DA COMUNI PER CONTROLLO AMBITI TERRITORIALI DI CACCIA (ART. 19 L 157/1992) (13415/190 S)	3401 - polizia provinciale	E.2.01.01.02.000	55.200,00	55.200,00	55.200,00	88.800,00
Totale Capitolo	23440 CONTRIBUTI DA COMUNI PER CONTROLLO AMBITI TERRITORIALI DI CACCIA (ART. 19 L 157/1992) (13415/190 S)			55.200,00	55.200,00	55.200,00	88.800,00
Totale Categoria	2010102			79.662,00	79.662,00	79.662,00	137.723,69
Totale Tipologia	2010100			79.662,00	79.662,00	79.662,00	137.723,69
Totale Titolo II	Trasferimenti correnti			79.662,00	79.662,00	79.662,00	137.723,69
Titolo III	ENTRATE EXTRATRIBUTARIE						
Tipologia 3020000	Proventi derivanti dall'attività di controllo e repressione delle irregolarità e degli illeciti						
Categoria 3020200	Entrate da famiglie derivanti dall'attività di controllo e repressione delle irregolarità e degli illeciti						
Art. 33410 / 000	SANZIONI AMMINISTRATIVE INMATERIA DI CACCIA E PESCAE ALTRO	3401 - polizia provinciale	E.3.02.02.99.000	30.000,00	30.000,00	30.000,00	30.000,00
Totale Capitolo	33410 SANZIONI AMM.VE IN MATERIA DI CACCIA E PESCA E ALTRO			30.000,00	30.000,00	30.000,00	30.000,00
Art. 33420 / 000	SANZIONI AMMINISTRATIVE IN MATERIA DI VIOLAZIONI DEL CODICE DELLA STRADA	3401 - polizia provinciale	E.3.02.02.01.000	3.000.000,00	3.000.000,00	3.000.000,00	3.587.827,99
Art. 33420 / 001	SANZIONI AMMINISTRATIVE IN MATERIA DI VIOLAZIONI DEL CODICE DELLA STRADA (nuova codifica 2019)	3401 - polizia provinciale	E.3.02.02.01.000				7.484,44
Totale Capitolo	33420 SANZIONI AMMIN.VE IN MATERIA DI VIOLAZIONE DEL CODICE DELLA STRADA			3.000.000,00	3.000.000,00	3.000.000,00	3.595.312,43
Art. 33430 / 001	SANZIONI AUTOVELOX INCASSATE DAI COMUNI E RIVERSATE ALLA PROVINCIA EX ART.142 C.12-BIS C.D.S. (Nuova codifica 2019)	3401 - polizia provinciale	E.3.02.02.01.000	850.000,00	850.000,00	400.000,00	850.000,00
Totale Capitolo	33430 SANZIONI AUTOVELOX INCASSATE DAI COMUNI			850.000,00	850.000,00	400.000,00	850.000,00
Totale Categoria	3020200			3.880.000,00	3.880.000,00	3.430.000,00	4.475.312,43
Categoria 3020300	Entrate da Imprese derivanti dall'attività di controllo e repressione delle irregolarità e degli illeciti						

PARTE I - ENTRATA

Settore: 08 Risorse finanziarie, umane e reti

Centro responsabile: 3401 Polizia Provinciale

Responsabile: . Silva Bassani

Codice	Denominazione	Centro gestore	Conto finanziario	Previsioni di Competenza			Previsione di Cassa
				2022	2023	2024	2022
Art. 33440 / 000	SANZIONI AMMINISTRATIVE IN CAMPO AMBIENTALE	3401 - polizia provinciale	E.3.02.03.01.000	30.000,00	30.000,00	30.000,00	30.000,00
Totale Capitolo	33440 SANZIONI AMMINISTRATIVE INCAMPO AMBIENTALE			30.000,00	30.000,00	30.000,00	30.000,00
Totale Categoria	3020300			30.000,00	30.000,00	30.000,00	30.000,00
Totale Tipologia	3020000			3.910.000,00	3.910.000,00	3.460.000,00	4.505.312,43
Totale Titolo III	Entrate extratributarie			3.910.000,00	3.910.000,00	3.460.000,00	4.505.312,43
		RIEPILOGO PARTE ENTRATA		3.989.662,00	3.989.662,00	3.539.662,00	4.643.036,12
		Riepilogo per Centro gestore:					
		3401 Polizia Provinciale		3.989.662,00	3.989.662,00	3.539.662,00	4.643.036,12

PARTE I - ENTRATA

Settore: 18 Lavori Pubblici

Centro responsabile: 1002 Trasporti

Responsabile: Paolo Nobile

Codice	Denominazione	Centro gestore	Conto finanziario	Previsioni di Competenza			Previsione di Cassa
				2022	2023	2024	2022
Titolo II	TRASFERIMENTI CORRENTI						
Tipologia 2010100	Trasferimenti correnti da Amministrazioni pubbliche						
Categoria 2010102	Trasferimenti correnti da Amministrazioni Locali						
Art. 21015 / 000	CONTRIBUTI E TRASFERIMENTI CORRENTI DA COMUNI	1002 - trasporti	E.2.01.01.02.000	41.066,00	41.066,00	41.066,00	82.132,00
Totale Capitolo	21015 CONTRIBUTI E TRASFERIMENTI CORRENTI DA COMUNI			41.066,00	41.066,00	41.066,00	82.132,00
Totale Categoria	2010102			41.066,00	41.066,00	41.066,00	82.132,00
Totale Tipologia	2010100			41.066,00	41.066,00	41.066,00	82.132,00
Totale Titolo II	Trasferimenti correnti			41.066,00	41.066,00	41.066,00	82.132,00
		RIEPILOGO PARTE ENTRATA		41.066,00	41.066,00	41.066,00	82.132,00
		Riepilogo per Centro gestore:					
		1002 Trasporti		41.066,00	41.066,00	41.066,00	82.132,00

PARTE I - ENTRATA

Settore: 18 Lavori Pubblici

Centro responsabile: 1801 Viabilità

Responsabile: Paolo Nobile

Codice	Denominazione	Centro gestore	Conto finanziario	Previsioni di Competenza			Previsione di Cassa
				2022	2023	2024	2022
Titolo II	TRASFERIMENTI CORRENTI						
Tipologia 2010100	Trasferimenti correnti da Amministrazioni pubbliche						
Categoria 2010102	Trasferimenti correnti da Amministrazioni Locali						
Art. 21840 / 000	CONTRIBUTI E TRASFERIMENTI CORRENTI DALLA REGIONE	1801 - viabilità	E.2.01.01.02.000				50.000,00
Totale Capitolo	21840 CONTRIBUTI E TRASFERIMENTI CORRENTI DALLA REGIONE						50.000,00
Art. 21850 / 000	CONTRIBUTI E TRASFERIMENTI CORRENTI DA COMUNI	1801 - viabilità	E.2.01.01.02.000				3.738,67
Totale Capitolo	21850 CONTRIBUTI E TRASFERIMENTI CORRENTI DA COMUNI						3.738,67
Totale Categoria	2010102						53.738,67
Totale Tipologia	2010100						53.738,67
Totale Titolo II	Trasferimenti correnti						53.738,67
Titolo III	ENTRATE EXTRATRIBUTARIE						
Tipologia 3050000	Rimborsi e altre entrate correnti						
Categoria 3050200	Rimborsi in entrata						
Art. 31815 / 000	PROVENTI PER INDENNIZZO DI USURA TRASPORTI ECCEZIONALI - DA RIPARTIRE FRA ENTI CAP.11805/110 S	1801 - viabilità	E.3.05.99.99.000	70.000,00	70.000,00	70.000,00	70.001,12
Totale Capitolo	31815 PROVENTI PER INDENNIZZO DI USURA TRASPORTI ECCEZIONALI - DA RIPARTIRE FRA ENTI			70.000,00	70.000,00	70.000,00	70.001,12
Art. 31840 / 000	RIMBORSO SPESE PER RILASCIO AUTORIZZAZIONI DI COMPETENZA DEL SETTORE LL.PP VIABILITA' - CAP 11807/010	1801 - viabilità	E.3.05.99.99.000	70.000,00	70.000,00	70.000,00	70.050,00
Totale Capitolo	31840 RIMBORSO SPESE PER RILASCIO AUTORIZZAZIONI DI COMPETENZA DEL SETTORE LL.PP VIABILITA'			70.000,00	70.000,00	70.000,00	70.050,00
Totale Categoria	3050200			140.000,00	140.000,00	140.000,00	140.051,12
Categoria 3059900	Altre entrate correnti n.a.c.						
Art. 31825 / 000	DIRITTI DI SEGRETERIA PERRILASCIOIDONEITA' PERDIREZIONEATTIVITA' DIAUTOTRASPORTO(C.1 LETT.A) E ABILITAZIONIALL'ESERCIZIO PROFESSIONIINSEGNANTE E ISTRUTTORE DIAUTOSCUOLE (C.1 LETT. C) -L.R. 9/2003 - C	1801 - viabilità	E.3.05.99.99.000	2.000,00	2.000,00	2.000,00	2.000,00
Totale Capitolo	31825 DIRITTI DI SEGRETERIA PERRILASCIO ABILITAZIONI ESERCIZIO INSEGNANTE AUTOSCUOL			2.000,00	2.000,00	2.000,00	2.000,00
Totale Categoria	3059900			2.000,00	2.000,00	2.000,00	2.000,00
Totale Tipologia	3050000			142.000,00	142.000,00	142.000,00	142.051,12
Totale Titolo III	Entrate extratributarie			142.000,00	142.000,00	142.000,00	142.051,12

PARTE I - ENTRATA

Settore: 18 Lavori Pubblici

Centro responsabile: 1801 Viabilità

Responsabile: Paolo Nobile

Codice	Denominazione	Centro gestore	Conto finanziario	Previsioni di Competenza			Previsione di Cassa
				2022	2023	2024	2022
Titolo IV	ENTRATE IN CONTO CAPITALE						
Tipologia 4020000	Contributi agli investimenti						
Categoria 4020100	Contributi agli investimenti da amministrazioni pubbliche						
Art. 41810 / 000	TRASFERIMENTO FONDI PER COSTRUZIONE, RISTRUTTURAZIONE E MANUTENZIONE STRAORDINARIA RETE STRADALE	1801 - viabilità	E.4.02.01.04.000	4.142.326,05	986.332,00	826.332,00	5.881.357,78
Totale Capitolo	41810 TRASFERIM. FONDI COSTRUZ.RISTRUTTURAZ. MANUT. STRAORD. STRADE EX ANAS			4.142.326,05	986.332,00	826.332,00	5.881.357,78
Art. 41850 / 000	TRASFERIMENTI DI CAPITALE DA COMUNI E DA UNIONI DI COMUNI	1801 - viabilità	E.4.02.01.02.000	655.688,79			710.000,00
Totale Capitolo	41850 TRASFERIMENTI DI CAPITALE DA COMUNI E DA UNIONI DI COMUNI			655.688,79			710.000,00
Totale Categoria	4020100			4.798.014,84	986.332,00	826.332,00	6.591.357,78
Totale Tipologia	4020000			4.798.014,84	986.332,00	826.332,00	6.591.357,78
Totale Titolo IV	Entrate in conto capitale			4.798.014,84	986.332,00	826.332,00	6.591.357,78
		RIEPILOGO PARTE ENTRATA		4.940.014,84	1.128.332,00	968.332,00	6.787.147,57
		Riepilogo per Centro gestore:					
		1801 Viabilità		4.940.014,84	1.128.332,00	968.332,00	6.787.147,57

PARTE I - ENTRATA

Settore: 18 Lavori Pubblici

Centro responsabile: 2002 Patrimonio

Responsabile: Paolo Nobile

Codice	Denominazione	Centro gestore	Conto finanziario	Previsioni di Competenza			Previsione di Cassa
				2022	2023	2024	2022
Titolo III	ENTRATE EXTRATRIBUTARIE						
Tipologia 3050000	Rimborsi e altre entrate correnti						
Categoria 3050200	Rimborsi in entrata						
Art. 32015 / 000	RIMBORSO SPESA SOSTENUTADALLA PROVINCIA PER MANUTENZIONE E GESTIONE (RISCALDAMENTO,ACQUA, ENERGIA ELETTRICA) IN VARI FABBRICATI DI PROPRIETA' PROV.LE	2002 - patrimonio	E.3.05.99.99.000	3.000,00	3.000,00	3.000,00	21.000,00
Totale Capitolo	32015 RIMBORSI SPESA SOSTENUTADALLA PROVINCIA PER FABBRICATI VARI DI PROPRIETA'			3.000,00	3.000,00	3.000,00	21.000,00
Totale Categoria	3050200			3.000,00	3.000,00	3.000,00	21.000,00
Totale Tipologia	3050000			3.000,00	3.000,00	3.000,00	21.000,00
Totale Titolo III	Entrate extratributarie			3.000,00	3.000,00	3.000,00	21.000,00
		RIEPILOGO PARTE ENTRATA		3.000,00	3.000,00	3.000,00	21.000,00
		Riepilogo per Centro gestore:					
		2002 Patrimonio		3.000,00	3.000,00	3.000,00	21.000,00

PARTE I - ENTRATA

Settore: 18 Lavori Pubblici

Centro responsabile: 2201 Programmazione Territoriale

Responsabile: Paolo Nobile

Codice	Denominazione	Centro gestore	Conto finanziario	Previsioni di Competenza			Previsione di Cassa
				2022	2023	2024	2022
Titolo II	TRASFERIMENTI CORRENTI						
Tipologia 2010100	Trasferimenti correnti da Amministrazioni pubbliche						
Categoria 2010102	Trasferimenti correnti da Amministrazioni Locali						
Art. 22207 / 000	CONTRIBUTO REGIONALE PER PIANO TERRITORIALE DI AREA VASTA (P.T.A.V.) - L.R. 24/2017	2201 - programmazione territoriale	E.2.01.01.02.000				46.658,96
Totale Capitolo	22207 CONTRIBUTO REG.LE PIANO TERRITORIALE DI COORD.TO PROVINCIALE L.R. 20/2000						46.658,96
Art. 22208 / 000	CONTRIBUTO REG.LE PER PIANIFICAZIONE ATTIVITA' ESTRATTIVE - 12203/80	2201 - programmazione territoriale	E.2.01.01.02.000				18.459,16
Totale Capitolo	22208 CONTRIBUTO REG.LE PIANIFICAZIONE ATTIVITA' ESTRATTIVE						18.459,16
Art. 22222 / 000	CONTRIBUTI DA COMUNI PER PIANIFICAZIONE ATTIVITA' ESTRATTIVE	2201 - programmazione territoriale	E.2.01.01.02.000				16.500,00
Totale Capitolo	22222 CONTRIBUTI DA COMUNI PER PIANIFICAZIONE ATTIVITA' ESTRATTIVE						16.500,00
Art. 22655 / 000	DEVOLUZIONE DA PARTE DEI COMUNI DEGLI INTROITI DELLE ATTIVITA' ESTRATTIVE LL.RR. 17/91 E SUCCESSIVE MODIFICHE -VEDI CAP. 12613/030 S	2201 - programmazione territoriale	E.2.01.01.02.000	40.000,00	40.000,00	40.000,00	40.000,00
Totale Capitolo	22655 DEVOLUZIONE DA PARTE DEI COMUNI INTROITI ATTIVITA' ESTRATTIVE LL.RR.7/91-42/92			40.000,00	40.000,00	40.000,00	40.000,00
Totale Categoria	2010102			40.000,00	40.000,00	40.000,00	121.618,12
Totale Tipologia	2010100			40.000,00	40.000,00	40.000,00	121.618,12
Totale Titolo II	Trasferimenti correnti			40.000,00	40.000,00	40.000,00	121.618,12
		RIEPILOGO PARTE ENTRATA		40.000,00	40.000,00	40.000,00	121.618,12
		Riepilogo per Centro gestore:					
		2201 Programmazione Territoriale		40.000,00	40.000,00	40.000,00	121.618,12

PARTE I - ENTRATA

Settore: 32 Istruzione

Centro responsabile: 3201 Istruzione

Responsabile: Massimiliano Morelli

Codice	Denominazione	Centro gestore	Conto finanziario	Previsioni di Competenza			Previsione di Cassa
				2022	2023	2024	2022
Titolo II	TRASFERIMENTI CORRENTI						
Tipologia 2010100	Trasferimenti correnti da Amministrazioni pubbliche						
Categoria 2010102	Trasferimenti correnti da Amministrazioni Locali						
Art. 23206 / 000	TRASFERIMENTI REGIONALI PER FUNZIONI RELATIVE ALL'ASSISTENZA ALUNNI CON DISABILITA' NELLE SCUOLE SECONDARIE DI II GRADO - (art. 1 c. 947 legge stabilita 2016: DPCM 30 agosto 2016) (13225/280 S)	3201 - istruzione	E.2.01.01.02.000	830.000,00	830.000,00	830.000,00	1.630.857,42
Totale Capitolo	23206 DELEGA CONTRIBUTI PER FUNZIONI RELATIVE ALL'ASSISTENZA PER L'AUTONOMIA DEGLI ALUNNI CON DISABILITA' DELLE SCUOLE SECONDARIE DI II GRADO			830.000,00	830.000,00	830.000,00	1.630.857,42
Art. 23215 / 000	DELEGA PER CONTRIBUTI A COMUNI, SOGGETTI PRIVATI CONVENZIONATI O IN APPALTO PER COORDINAMENTO PEDAGOGICO SCUOLA DELL'INFANZIA - 13225/255	3201 - istruzione	E.2.01.01.02.000	90.000,00	90.000,00	90.000,00	90.000,00
Totale Capitolo	23215 DELEGA PER CONTRIBUTI A SOGGETTI VARI PER IL COORDINAMENTO PEDAGOGICO			90.000,00	90.000,00	90.000,00	90.000,00
Art. 23220 / 000	DELEGA PER QALIFICAZIONEDEI SERVIZI SOCIOEDUCATIVI PER L'INFANZIA L.R. 26/01 CAP. 13225/140S	3201 - istruzione	E.2.01.01.02.000	140.000,00	140.000,00	140.000,00	140.000,00
Totale Capitolo	23220 DELEGA PER QUALIFICAZIONEDEI SERVIZI SOCIO EDUCATIVI PER L'INFANZIA L.R.26/01			140.000,00	140.000,00	140.000,00	140.000,00
Art. 23230 / 000	DELEGA PER LA REALIZZAZIONE DI PROGETTI MIGLIORATIVI PER SCUOLE DI INFANZIA DEL SISTEMA NAZIONALE DI ISTRUZIONE L.R.26/01 - CAP. 13225/150 S	3201 - istruzione	E.2.01.01.02.000	340.000,00	340.000,00	340.000,00	340.000,00
Totale Capitolo	23230 DELEGA PER REALIZZAZIONEDI PROGETTI MIGLIORATIVISCUOLE INFANZIA SIST.NAZ.			340.000,00	340.000,00	340.000,00	340.000,00
Art. 23240 / 000	DELEGA PER CONTRIBUTI AICOMUNI PER SPESE DITRASPORTO SCOLASTICO L.R.26/01 - CAP. 13225/160 S	3201 - istruzione	E.2.01.01.02.000	160.000,00	160.000,00	160.000,00	160.000,00
Totale Capitolo	23240 DELEGA CONTRIBUTI AI COMUNI SPESE TRASPORTO SCOLASTICO L.R.26/01 CAP.13225/160S			160.000,00	160.000,00	160.000,00	160.000,00
Art. 23250 / 000	DELEGA PER ASSEGNAZIONIBORSE DI STUDIO L.R. 26/01- CAP. 13225/170 S	3201 - istruzione	E.2.01.01.02.000	180.000,00	180.000,00	180.000,00	180.000,00
Totale Capitolo	23250 DELEGA PER ASSEGNAZIONEBORSE DI STUDIO L.R.26/01CAP.13225/170 S			180.000,00	180.000,00	180.000,00	180.000,00
Totale Categoria	2010102			1.740.000,00	1.740.000,00	1.740.000,00	2.540.857,42
Totale Tipologia	2010100			1.740.000,00	1.740.000,00	1.740.000,00	2.540.857,42
Totale Titolo II	Trasferimenti correnti			1.740.000,00	1.740.000,00	1.740.000,00	2.540.857,42

RIEPILOGO PARTE ENTRATA 116

PARTE I - ENTRATA

Settore: 32 Istruzione

Centro responsabile: 3201 Istruzione

Responsabile: Massimiliano Morelli

Codice	Denominazione	Centro gestore	Conto finanziario	Previsioni di Competenza			Previsione di Cassa
				2022	2023	2024	2022
		<i>Riepilogo per Centro gestore:</i>					
		3201 Istruzione		1.740.000,00	1.740.000,00	1.740.000,00	2.540.857,42

Settore:

Centro responsabile:

Codice	Denominazione	Centro gestore	Conto finanziario	Previsioni di Competenza			Previsione di Cassa
				2022	2023	2024	2022
TOTALE GENERALE PARTE ENTRATE				81.622.983,99	62.763.470,09	49.356.157,39	107.918.934,34

PARTE II - SPESA

Settore: 02 Segretario generale/Affari Generali

Centro responsabile: 0201 Segreteria

Responsabile: . Paolo Neri

Codice	Denominazione	Centro gestore	Conto finanziario	Previsioni di Competenza			Previsione di Cassa
				2022	2023	2024	2022
MISSIONE 01	Servizi istituzionali e generali e di gestione						
Programma 01 01	Organi istituzionali						
Titolo I	SPESE CORRENTI						
Macroaggregato 1 03	Acquisto di beni e servizi						
Art. 10203 / 078	SPESE PER L'ATTIVITA' DELLA CONSIGLIERA DI PARITA'	0201 - segreteria	U.1.03.02.01.000	12.000,00	12.000,00	12.000,00	21.517,20
<i>Totale Capitolo</i>	<i>10203 PRESTAZIONI DI SERVIZI</i>			12.000,00	12.000,00	12.000,00	21.517,20
<i>Totale Macroaggr.</i>	<i>1 03</i>			12.000,00	12.000,00	12.000,00	21.517,20
Totale Titolo I	Spese correnti			12.000,00	12.000,00	12.000,00	21.517,20
<i>Totale Programma</i>	<i>01 01</i>			12.000,00	12.000,00	12.000,00	21.517,20
Programma 01 02	Segreteria generale						
Titolo I	SPESE CORRENTI						
Macroaggregato 1 01	Redditi da lavoro dipendente						
Art. 10201 / 010	RETRIBUZIONI AL PERSONALE	0201 - segreteria	U.1.01.01.01.000	380.000,00	380.000,00	380.000,00	507.688,91
Art. 10201 / 020	CONTRIBUTI PREVIDENZIALI ED ASSISTENZIALI SU RETRIBUZIONI AL PERSONALE	0201 - segreteria	U.1.01.02.01.000	107.120,00	107.120,00	107.120,00	113.028,53
<i>Totale Capitolo</i>	<i>10201 PERSONALE</i>			487.120,00	487.120,00	487.120,00	620.717,44
<i>Totale Macroaggr.</i>	<i>1 01</i>			487.120,00	487.120,00	487.120,00	620.717,44
Macroaggregato 1 04	Trasferimenti correnti						
Art. 10205 / 330	CONTRIBUTI AD AMMINISTRAZIONI LOCALI PER PROGETTI DIVERSI (COMUNI, PROVINCE, CONSORZI, FONDAZIONI, ECC..)	0201 - segreteria	U.1.04.01.02.000	100,00			1.266,51
<i>Totale Capitolo</i>	<i>10205 TRASFERIMENTI</i>			100,00			1.266,51
<i>Totale Macroaggr.</i>	<i>1 04</i>			100,00			1.266,51
Totale Titolo I	Spese correnti			487.220,00	487.120,00	487.120,00	621.983,95
<i>Totale Programma</i>	<i>01 02</i>			487.220,00	487.120,00	487.120,00	621.983,95
<i>Totale Missione</i>	<i>01</i>			499.220,00	499.120,00	499.120,00	643.501,15
			RIEPILOGO PARTE SPESA	499.220,00	499.120,00	499.120,00	643.501,15
			Riepilogo per Centro gestore:				
		0201 Segreteria		499.220,00	499.120,00	499.120,00	643.501,15
			Riepilogo per Macroaggregato:				
		1 03 Acquisto di beni e servizi		12.000,00	12.000,00	12.000,00	21.517,20
		1 01 Redditi da lavoro dipendente		487.120,00	487.120,00	487.120,00	620.717,44
		1 04 Trasferimenti correnti		100,00			1.266,51

PARTE II - SPESA

Settore: 02 Segretario generale/Affari Generali

Centro responsabile: 0203 Organi istituzionali

Responsabile: . Paolo Neri

Codice	Denominazione	Centro gestore	Conto finanziario	Previsioni di Competenza			Previsione di Cassa
				2022	2023	2024	2022
MISSIONE 01	Servizi istituzionali e generali e di gestione						
Programma 01 01	Organi istituzionali						
Titolo I	SPESE CORRENTI						
Macroaggregato 1 03	Acquisto di beni e servizi						
Art. 10213 / 250	RIMBORSO SPESE VIAGGIO AI COMPONENTI L'ASSEMBLEA DEI SINDACI PER LA PRESENZA PRESSO LA SEDE	0203 - organi istituzionali	U.1.03.02.01.000	500,00	500,00	500,00	1.000,00
Art. 10213 / 251	RIMBORSO SPESE VIAGGIO AI COMPONENTI L'ASSEMBLEA DEI SINDACI CHE SI RECANO FUORI TERRITORIO PROVINCIALE	0203 - organi istituzionali	U.1.03.02.01.000	500,00	500,00	500,00	1.000,00
Art. 10213 / 265	ONERI AI COMPONENTI L'ASSEMBLEA DEI SINDACI PER I PERMESSI RETRIBUITI E ONERI PREVIDENZIALI, ASSISTENZIALI E ASSICURATIVI (ART.24 E ART.26 LEGGE265/99)	0203 - organi istituzionali	U.1.03.02.01.000	500,00	500,00	500,00	750,00
Totale Capitolo	10213 PRESTAZIONI DI SERVIZI PERORGANI ISTITUZIONALI			1.500,00	1.500,00	1.500,00	2.750,00
Art. 10223 / 255	RIMBORSO SPESE VIAGGIO AL PRESIDENTE DELLA PROVINCIA E AI CONSIGLIERI PER LA PARTECIPAZIONE ALLE SEDUTE DEL CONSIGLIO E PER LA PRESENZA PRESSO GLI UFFICI DELLA PROVINCIA	0203 - organi istituzionali	U.1.03.02.01.000	4.500,00	4.500,00	4.500,00	6.949,30
Art. 10223 / 256	RIMBORSO SPESE DI VIAGGIO AL PRESIDENTE DELLA PROVINCIA E AI CONSIGLIERI CHE IN RAGIONE DEL LORO MANDATO SI RECANO FUORI DAL COMUNE CAPOLUOGO SEDE DELLA PROVINCIA	0203 - organi istituzionali	U.1.03.02.01.000	2.000,00	2.000,00	2.000,00	3.000,00
Art. 10223 / 259	AFFIDAMENTO SERVIZIO PER LA TRASCRIZIONE DEI VERBALI DELLE SEDUTE DELCONSIGLIO PROVINCIALE	0203 - organi istituzionali	U.1.03.02.13.000	1.500,00	1.500,00	1.500,00	1.500,00
Art. 10223 / 260	ONERI PER IL PRESIDENTE DELLA PROVINCIA E CONSIGLIERI PER I PERMESSI RETRIBUITI E ONERI PREVIDENZIALI, ASSISTENZIALI E ASSICURATIVI	0203 - organi istituzionali	U.1.03.02.01.000	3.500,00	3.500,00	3.500,00	5.952,43
Totale Capitolo	10223 PRESTAZIONE DI SERVIZI PER IL CONSIGLIO PROVINCIALE			11.500,00	11.500,00	11.500,00	17.401,73
Totale Macroaggr.	1 03			13.000,00	13.000,00	13.000,00	20.151,73
Totale Titolo I	Spese correnti			13.000,00	13.000,00	13.000,00	20.151,73
Totale Programma	01 01			13.000,00	13.000,00	13.000,00	20.151,73
Programma 01 02	Segreteria generale						
Titolo I	SPESE CORRENTI						
Macroaggregato 1 04	Trasferimenti correnti						
Art. 11005 / 100	QUOTE ASSOCIATIVE	0203 - organi istituzionali	U.1.04.01.01.000	33.000,00	33.000,00	33.000,00	33.000,00

PARTE II - SPESA

Settore: 02 Segretario generale/Affari Generali

Centro responsabile: 0203 Organi istituzionali

Responsabile: . Paolo Neri

Codice	Denominazione	Centro gestore	Conto finanziario	Previsioni di Competenza			Previsione di Cassa
				2022	2023	2024	2022
Art. 11005 / 110	FONDO A DISPOSIZIONE DEL PRESIDENTE PER CONTRIBUTI, ADESIONE A MANIFESTAZIONI VARIE E PER INTERVENTI DI ASSISTENZA URGENTE	0203 - organi istituzionali	U.1.04.03.99.000	1.000,00	1.000,00	1.000,00	1.000,00
Totale Capitolo	11005 TRASFERIMENTI			34.000,00	34.000,00	34.000,00	34.000,00
Totale Macroaggr.	1 04			34.000,00	34.000,00	34.000,00	34.000,00
Totale Titolo I	Spese correnti			34.000,00	34.000,00	34.000,00	34.000,00
Totale Programma	01 02			34.000,00	34.000,00	34.000,00	34.000,00
Totale Missione	01			47.000,00	47.000,00	47.000,00	54.151,73
		RIEPILOGO PARTE SPESA		47.000,00	47.000,00	47.000,00	54.151,73
		Riepilogo per Centro gestore:					
		0203 Organi istituzionali		47.000,00	47.000,00	47.000,00	54.151,73
		Riepilogo per Macroaggregato:					
		1 03 Acquisto di beni e servizi		13.000,00	13.000,00	13.000,00	20.151,73
		1 04 Trasferimenti correnti		34.000,00	34.000,00	34.000,00	34.000,00

PARTE II - SPESA

Settore: 02 Segretario generale/Affari Generali

Centro responsabile: 0204 Ufficio Legale

Responsabile: . Paolo Neri

Codice	Denominazione	Centro gestore	Conto finanziario	Previsioni di Competenza			Previsione di Cassa
				2022	2023	2024	2022
MISSIONE 01	Servizi istituzionali e generali e di gestione						
Programma 01 02	Segreteria generale						
Titolo I	SPESE CORRENTI						
Macroaggregato 1 01	Redditi da lavoro dipendente						
Art. 10201 / 070	RETRIBUZIONI AL PERSONALE	0204 - ufficio legale	U.1.01.01.01.000	53.040,00	53.040,00	53.040,00	53.798,22
Art. 10201 / 080	CONTRIBUTI PREVIDENZIALI E ASSISTENZIALI SU RETRIBUZIONI AL PERSONALE	0204 - ufficio legale	U.1.01.02.01.000	19.760,00	19.760,00	19.760,00	22.584,81
Totale Capitolo	10201 PERSONALE			72.800,00	72.800,00	72.800,00	76.383,03
Totale Macroaggr.	1 01			72.800,00	72.800,00	72.800,00	76.383,03
Macroaggregato 1 03	Acquisto di beni e servizi						
Art. 10203 / 140	LITI, CONSULENZE ED ATTI LEGALI A DIFESA DELLE RAGIONI DELLA PROVINCIA E DEI DIPENDENTI PROVINCIALI VERSO TERZI (D.P.R.268/87)	0204 - ufficio legale	U.1.03.02.11.000	50.000,00	50.000,00	50.000,00	65.911,31
Art. 10203 / 140R	LITI, CONSULENZE ED ATTI LEGALI A DIFESA DELLE RAGIONI DELLA PROVINCIA E DEI DIPENDENTI PROVINCIALI VERSO TERZI (D.P.R.268/87) - reimputazione	0204 - ufficio legale	U.1.03.02.11.000				25.536,77
Art. 10203 / 145	LITI, CONSULENZE ED ATTI LEGALI A DIFESA DELLE RAGIONI DELLA PROVINCIA IN MATERIA DI CONTENZIOSO DEL LAVORO	0204 - ufficio legale	U.1.03.02.11.000	15.000,00	15.000,00	15.000,00	15.000,00
Art. 10203 / 160	ONORARI PER PRESTAZIONI STRAGIUDIZIALI	0204 - ufficio legale	U.1.03.02.11.000	1.000,00	1.000,00	1.000,00	1.000,00
Art. 10203 / 165	SPESE FUNZIONAMENTO UFFICIO LEGALE	0204 - ufficio legale	U.1.03.02.11.000	2.000,00	2.000,00	2.000,00	2.391,31
Totale Capitolo	10203 PRESTAZIONI DI SERVIZI			68.000,00	68.000,00	68.000,00	109.839,39
Totale Macroaggr.	1 03			68.000,00	68.000,00	68.000,00	109.839,39
Macroaggregato 1 10	Altre spese correnti						
Art. 10208 / 010	RISARCIMENTO DANNI, INTERESSI LEGALI E SPESE VARIE A SEGUITO DI SENTENZE DI ORGANI GIUDIZIARI	0204 - ufficio legale	U.1.10.05.02.000	5.000,00	5.000,00	5.000,00	5.000,00
Totale Capitolo	10208 ONERI STRAORDINARI DELLA GESTIONE CORRENTE			5.000,00	5.000,00	5.000,00	5.000,00
Totale Macroaggr.	1 10			5.000,00	5.000,00	5.000,00	5.000,00
Totale Titolo I	Spese correnti			145.800,00	145.800,00	145.800,00	191.222,42
Totale Programma	01 02			145.800,00	145.800,00	145.800,00	191.222,42
Totale Missione	01			145.800,00	145.800,00	145.800,00	191.222,42
		RIEPILOGO PARTE SPESA		145.800,00	145.800,00	145.800,00	191.222,42
		Riepilogo per Centro gestore:					
		0204 Ufficio Legale		145.800,00	145.800,00	145.800,00	191.222,42
		Riepilogo per Macroaggregato:					

PARTE II - SPESA

Settore: 02 Segretario generale/Affari Generali

Centro responsabile: 0204 Ufficio Legale

Responsabile: . Paolo Neri

Codice	Denominazione	Centro gestore	Conto finanziario	Previsioni di Competenza			Previsione di Cassa
				2022	2023	2024	2022
		1 01	Redditi da lavoro dipendente	72.800,00	72.800,00	72.800,00	76.383,03
		1 03	Acquisto di beni e servizi	68.000,00	68.000,00	68.000,00	109.839,39
		1 10	Altre spese correnti	5.000,00	5.000,00	5.000,00	5.000,00

PARTE II - SPESA

Settore: 08 Risorse finanziarie, umane e reti

Centro responsabile: 0401 Informatica

Responsabile: Silva Bassani

Codice	Denominazione	Centro gestore	Conto finanziario	Previsioni di Competenza			Previsione di Cassa
				2022	2023	2024	2022
MISSIONE 01	Servizi istituzionali e generali e di gestione						
Programma 01 05	Gestione dei beni demaniali e patrimoniali						
Titolo I	SPESE CORRENTI						
Macroaggregato 1 03	Acquisto di beni e servizi						
Art. 10403 / 090	SPESE DI GESTIONE DELLE SALE RIUNIONI	0401 - informatica	U.1.03.02.09.000	13.000,00	13.000,00	13.000,00	22.760,00
Totale Capitolo	10403 PRESTAZIONI DI SERVIZI			13.000,00	13.000,00	13.000,00	22.760,00
Totale Macroaggr.	1 03			13.000,00	13.000,00	13.000,00	22.760,00
Totale Titolo I	Spese correnti			13.000,00	13.000,00	13.000,00	22.760,00
Totale Programma	01 05			13.000,00	13.000,00	13.000,00	22.760,00
Programma 01 08	Statistica e sistemi informativi						
Titolo I	SPESE CORRENTI						
Macroaggregato 1 01	Redditi da lavoro dipendente						
Art. 10401 / 010	RETRIBUZIONI AL PERSONALE	0401 - informatica	U.1.01.01.01.000	136.032,00	136.032,00	136.032,00	140.801,12
Art. 10401 / 020	CONTRIBUTI PREVIDENZIALI ED ASSISTENZIALI SU RETRI-BUZIONI AL PERSONALE	0401 - informatica	U.1.01.02.01.000	45.000,00	45.000,00	45.000,00	63.973,63
Totale Capitolo	10401 PERSONALE			181.032,00	181.032,00	181.032,00	204.774,75
Totale Macroaggr.	1 01			181.032,00	181.032,00	181.032,00	204.774,75
Macroaggregato 1 03	Acquisto di beni e servizi						
Art. 10403 / 030	ATTREZZATURE CENTRO STAMPAE FOTOCOPIATORI	0401 - informatica	U.1.03.02.07.000	20.000,00	20.000,00	20.000,00	24.273,23
Art. 10403 / 031	MATERIALE INFORMATICO VARIO PER UFFICI PROV.LI (CArtucce, toner, mouse e tastiere sostitutive, ecc..)	0401 - informatica	U.1.03.01.02.000	3.000,00	3.000,00	3.000,00	3.000,00
Art. 10403 / 035	MANUTENZIONE DELLE APPLICAZIONI E DEI SISTEMI GESTIONALI	0401 - informatica	U.1.03.02.19.000	130.000,00	138.000,00	138.000,00	180.253,62
Art. 10403 / 035R	MANUTENZIONE DELLE APPLICAZIONI E DEI SISTEMI GESTIONALI - reimputazione	0401 - informatica	U.1.03.02.19.000				4.557,68
Art. 10403 / 036	MANUTENZIONE DEGLI APPARATI DI COMUNICAZIONE	0401 - informatica	U.1.03.02.19.000	70.000,00	70.000,00	70.000,00	79.440,00
Art. 10403 / 038	GESTIONE DEL CENTRO DI CALCOLO E DELLA SICUREZZA INFORMATICA	0401 - informatica	U.1.03.02.19.000	58.600,00	58.600,00	58.600,00	67.119,78
Art. 10403 / 039	MANUTENZIONE, GESTIONE E SVILUPPO DEL SISTEMA INFORMATIVO TERRITORIALE S.I.T.	0401 - informatica	U.1.03.02.19.000	30.000,00	30.000,00	30.000,00	40.949,50
Art. 10403 / 040	GESTIONE DEL SISTEMAINFORMATIVO	0401 - informatica	U.1.03.02.19.000	83.000,00	75.000,00	75.000,00	150.381,23
Art. 10403 / 041	ACCESSO A BASE DATI PER SISTEMA INFORMATICO	0401 - informatica	U.1.03.02.05.000	5.000,00	5.000,00	5.000,00	5.000,00
Art. 10403 / 042	MANUTENZIONE IMPIANTI E ATTREZZATURE A SERVIZIO DEL SISTEMA INFORMATICO PROVINCIALE	0401 - informatica	U.1.03.02.09.000	10.000,00	10.000,00	10.000,00	10.000,00
Art. 10403 / 045	MANUTENZIONE E GESTIONESPORTELLO UNICO PER LEATTIVITA'PRODUTTIVE-CAP.20420	0401 - informatica	U.1.03.02.19.000				19.873,80

E

PARTE II - SPESA

Settore: 08 Risorse finanziarie, umane e reti

Centro responsabile: 0401 Informatica

Responsabile: Silva Bassani

Codice	Denominazione	Centro gestore	Conto finanziario	Previsioni di Competenza			Previsione di Cassa
				2022	2023	2024	2022
Art. 10403 / 070	GESTIONE TELEFONIA FISSA E MOBILE	0401 - informatica	U.1.03.02.05.000	42.000,00	42.000,00	42.000,00	57.406,19
Art. 10403 / 080	RETE INFORMATICA PROVINCIALE	0401 - informatica	U.1.03.02.19.000	45.500,00	45.500,00	45.500,00	49.892,01
Totale Capitolo	10403 PRESTAZIONI DI SERVIZI			497.100,00	497.100,00	497.100,00	692.147,04
Totale Macroaggr.	1 03			497.100,00	497.100,00	497.100,00	692.147,04
Totale Titolo I	Spese correnti			678.132,00	678.132,00	678.132,00	896.921,79
Titolo II	SPESE IN CONTO CAPITALE						
Macroaggregato 2 02	Investimenti fissi lordi e acquisto di terreni						
Art. 20405 / 010	ACQUISTO ATTREZZATURE PER SISTEMA INFORMATICO	0401 - informatica	U.2.02.01.07.000	30.000,00			60.960,90
Art. 20405 / 012	SPESE PER SOFTWARE	0401 - informatica	U.2.02.03.02.000	50.000,00			50.000,00
Art. 20405 / 075	ACQUISTO IMPIANTI E ATTREZZATURE PER SISTEMA INFORMATICO PROVINCIALE	0401 - informatica	U.2.02.01.04.000				49.995,60
Totale Capitolo	20405 ACQUISIZIONE DI BENI MOBILI, MACCHINE ED ATTREZZATURE TECNICO/SCIENTIFICHE			80.000,00			160.956,50
Totale Macroaggr.	2 02			80.000,00			160.956,50
Totale Titolo II	Spese in conto capitale			80.000,00			160.956,50
Totale Programma	01 08			758.132,00	678.132,00	678.132,00	1.057.878,29
Programma 01 09	Assistenza tecnico-amministrativa agli enti locali						
Titolo I	SPESE CORRENTI						
Macroaggregato 1 03	Acquisto di beni e servizi						
Art. 10403 / 046	MANUTENZIONE E GESTIONE S.U.A.P. (Programma 09)	0401 - informatica	U.1.03.02.19.000	40.000,00	40.000,00	40.000,00	40.000,00
Totale Capitolo	10403 PRESTAZIONI DI SERVIZI			40.000,00	40.000,00	40.000,00	40.000,00
Totale Macroaggr.	1 03			40.000,00	40.000,00	40.000,00	40.000,00
Totale Titolo I	Spese correnti			40.000,00	40.000,00	40.000,00	40.000,00
Totale Programma	01 09			40.000,00	40.000,00	40.000,00	40.000,00
Totale Missione	01			811.132,00	731.132,00	731.132,00	1.120.638,29
MISSIONE 50	Debito pubblico						
Programma 50 01	Quota interessi ammortamento mutui e prestiti obbligazionari						
Titolo I	SPESE CORRENTI						
Macroaggregato 1 07	Interessi passivi						
Art. 10406 / 710	INTERESSI PASSIVI COMPRESI NELLE RATE DI AMMORTAMENTO DEI MUTUI CONTRATTI PER IL SERVIZIO INFORMATICO (CASSA DD.PP)	0401 - informatica	U.1.07.05.05.000	126.000,00	122.000,00	118.000,00	126.000,00
Art. 10406 / 720	INTERESSI PASSIVI COMPRESI NELLE RATE DI AMMORTAMENTO DEI MUTUI CONTRATTI PER IL SERVIZIO INFORMATICO (ALTRI SOGGETTI)	0401 - informatica	U.1.07.05.05.000	32.100,00	27.000,00	23.000,00	32.100,00
Totale Capitolo	10406 INTERESSI PASSIVI PER SERVIZIO INFORMATICO			158.100,00	149.000,00	141.000,00	158.100,00

PARTE II - SPESA

Settore: 08 Risorse finanziarie, umane e reti

Centro responsabile: 0401 Informatica

Responsabile: Silva Bassani

Codice	Denominazione	Centro gestore	Conto finanziario	Previsioni di Competenza			Previsione di Cassa
				2022	2023	2024	2022
<i>Totale Macroaggr.</i>	<i>1 07</i>			158.100,00	149.000,00	141.000,00	158.100,00
<i>Totale Titolo I</i>	<i>Spese correnti</i>			158.100,00	149.000,00	141.000,00	158.100,00
<i>Totale Programma</i>	<i>50 01</i>			158.100,00	149.000,00	141.000,00	158.100,00
<i>Totale Missione</i>	<i>50</i>			158.100,00	149.000,00	141.000,00	158.100,00
			RIEPILOGO PARTE SPESA	969.232,00	880.132,00	872.132,00	1.278.738,29
			Riepilogo per Centro gestore:				
		0401 Informatica		969.232,00	880.132,00	872.132,00	1.278.738,29
			Riepilogo per Macroaggregato:				
		1 03 Acquisto di beni e servizi		550.100,00	550.100,00	550.100,00	754.907,04
		1 01 Redditi da lavoro dipendente		181.032,00	181.032,00	181.032,00	204.774,75
		2 02 Investimenti fissi lordi e acquisto di terreni		80.000,00			160.956,50
		1 07 Interessi passivi		158.100,00	149.000,00	141.000,00	158.100,00

PARTE II - SPESA

Settore: 08 Risorse finanziarie, umane e reti

Centro responsabile: 0405 Gestione Flussi documentali

Responsabile: Silva Bassani

Codice	Denominazione	Centro gestore	Conto finanziario	Previsioni di Competenza			Previsione di Cassa
				2022	2023	2024	2022
MISSIONE 01	Servizi istituzionali e generali e di gestione						
Programma 01 08	Statistica e sistemi informativi						
Titolo I	SPESE CORRENTI						
Macroaggregato 1 01	Redditi da lavoro dipendente						
Art. 10401 / 060	RETRIBUZIONI AL PERSONALE	0405 - gestione flussi documentali	U.1.01.01.01.000	202.000,00	202.000,00	202.000,00	217.062,92
Art. 10401 / 070	CONTRIBUTI PREVIDENZIALI E ASSISTENZIALI SU RETRIBUZIONI AL PERSONALE	0405 - gestione flussi documentali	U.1.01.02.01.000	67.000,00	67.000,00	67.000,00	84.510,47
Totale Capitolo	10401 PERSONALE			269.000,00	269.000,00	269.000,00	301.573,39
Totale Macroaggr.	1 01			269.000,00	269.000,00	269.000,00	301.573,39
Macroaggregato 1 03	Acquisto di beni e servizi						
Art. 10403 / 026	POSTALI, TELEGRAFICHE, SMISTAMENTO POSTA, ECC	0405 - gestione flussi documentali	U.1.03.02.16.000	16.500,00	16.500,00	16.500,00	22.138,89
Art. 10403 / 026R	POSTALI, TELEGRAFICHE, SMISTAMENTO POSTA, ECC- reimputazione	0405 - gestione flussi documentali	U.1.03.02.16.000				7.070,75
Art. 10403 / 027	SPESE PER ARCHIVIO PROVINCIALE	0405 - gestione flussi documentali	U.1.03.02.19.000	46.000,00	46.000,00	46.000,00	54.855,20
Art. 10403 / 050	FONDO REGIONALE PERSISTEMA BIBLIOTECARIO -L.R. 18/2000 - CAP.20405E	0405 - gestione flussi documentali	U.1.03.02.19.000				266.287,67
Art. 10403 / 050R	FONDO REGIONALE PERSISTEMA BIBLIOTEC CAP.20405 E	0405 - gestione flussi documentali	U.1.03.02.19.000				48.202,06
Art. 10403 / 060	FONDO INTEGRATIVO PER SISTEMA BIBLIOTECARIO	0405 - gestione flussi documentali	U.1.03.02.19.000				1.000,00
Totale Capitolo	10403 PRESTAZIONI DI SERVIZI			62.500,00	62.500,00	62.500,00	399.554,57
Totale Macroaggr.	1 03			62.500,00	62.500,00	62.500,00	399.554,57
Totale Titolo I	Spese correnti			331.500,00	331.500,00	331.500,00	701.127,96
Totale Programma	01 08			331.500,00	331.500,00	331.500,00	701.127,96
Programma 01 09	Assistenza tecnico-amministrativa agli enti locali						
Titolo I	SPESE CORRENTI						
Macroaggregato 1 03	Acquisto di beni e servizi						
Art. 10403 / 051	FONDO REGIONALE PERSISTEMA BIBLIOTECARIO CAP.20405 E (Programma 09)	0405 - gestione flussi documentali	U.1.03.02.19.000	185.000,00	185.000,00	185.000,00	185.000,00
Art. 10403 / 061	FONDO INTEGRATIVO PER SISTEMA BIBLIOTECARIO	0405 - gestione flussi documentali	U.1.03.01.01.000	10.000,00	10.000,00	10.000,00	10.000,00
Totale Capitolo	10403 PRESTAZIONI DI SERVIZI			195.000,00	195.000,00	195.000,00	195.000,00
Totale Macroaggr.	1 03			195.000,00	195.000,00	195.000,00	195.000,00
Totale Titolo I	Spese correnti			195.000,00	195.000,00	195.000,00	195.000,00
Totale Programma	01 09			195.000,00	195.000,00	195.000,00	195.000,00
Totale Missione	01			526.500,00	526.500,00	526.500,00	896.127,96
		RIEPILOGO PARTE SPESA		526.500,00	526.500,00	526.500,00	896.127,96

Riepilogo per Centro gestore:

PARTE II - SPESA

Settore: 08 Risorse finanziarie, umane e reti

Centro responsabile: 0405 Gestione Flussi documentali

Responsabile: Silva Bassani

Codice	Denominazione	Centro gestore	Conto finanziario	Previsioni di Competenza			Previsione di Cassa
				2022	2023	2024	2022
		0405 Gestione Flussi documentali		526.500,00	526.500,00	526.500,00	896.127,96
		<i>Riepilogo per Macroaggregato:</i>					
		1 01 Redditi da lavoro dipendente		269.000,00	269.000,00	269.000,00	301.573,39
		1 03 Acquisto di beni e servizi		257.500,00	257.500,00	257.500,00	594.554,57

PARTE II - SPESA

Settore: 08 Risorse finanziarie, umane e reti

Centro responsabile: 0406 Comunicazione

Responsabile: Silva Bassani

Codice	Denominazione	Centro gestore	Conto finanziario	Previsioni di Competenza			Previsione di Cassa
				2022	2023	2024	2022
MISSIONE 01	Servizi istituzionali e generali e di gestione						
Programma 01 08	Statistica e sistemi informativi						
Titolo I	SPESE CORRENTI						
Macroaggregato 1 01	Redditi da lavoro dipendente						
Art. 10401 / 040	RETRIBUZIONI AL PERSONALE	0406 - comunicazione	U.1.01.01.01.000	28.000,00	28.000,00	28.000,00	53.142,37
Art. 10401 / 050	CONTRIBUTI PREVIDENZIALI E ASSISTENZIALI SURETRIBUZIONI AL PERSONALE	0406 - comunicazione	U.1.01.02.01.000	9.000,00	9.000,00	9.000,00	19.783,29
Totale Capitolo	10401 PERSONALE			37.000,00	37.000,00	37.000,00	72.925,66
Totale Macroaggr.	1 01			37.000,00	37.000,00	37.000,00	72.925,66
Macroaggregato 1 03	Acquisto di beni e servizi						
Art. 10403 / 025	SPESE PER U.R.P. E ATTIVITA' DI COMUNICAZIONE	0406 - comunicazione	U.1.03.02.19.000	25.000,00	25.000,00	25.000,00	40.738,00
Totale Capitolo	10403 PRESTAZIONI DI SERVIZI			25.000,00	25.000,00	25.000,00	40.738,00
Totale Macroaggr.	1 03			25.000,00	25.000,00	25.000,00	40.738,00
Totale Titolo I	Spese correnti			62.000,00	62.000,00	62.000,00	113.663,66
Totale Programma	01 08			62.000,00	62.000,00	62.000,00	113.663,66
Totale Missione	01			62.000,00	62.000,00	62.000,00	113.663,66
		RIEPILOGO PARTE SPESA		62.000,00	62.000,00	62.000,00	113.663,66
		Riepilogo per Centro gestore:					
		0406 Comunicazione		62.000,00	62.000,00	62.000,00	113.663,66
		Riepilogo per Macroaggregato:					
		1 01 Redditi da lavoro dipendente		37.000,00	37.000,00	37.000,00	72.925,66
		1 03 Acquisto di beni e servizi		25.000,00	25.000,00	25.000,00	40.738,00

PARTE II - SPESA

Settore: 08 Risorse finanziarie, umane e reti

Centro responsabile: 0601 Personale

Responsabile: Silva Bassani

Codice	Denominazione	Centro gestore	Conto finanziario	Previsioni di Competenza			Previsione di Cassa
				2022	2023	2024	2022
MISSIONE 01	Servizi istituzionali e generali e di gestione						
Programma 01 02	Segreteria generale						
Titolo I	SPESE CORRENTI						
Macroaggregato 1 01	Redditi da lavoro dipendente						
Art. 10603 / 180	SPESE PER BUONI PASTO A FAVORE DEL PERSONALE DIPENDENTE	0601 - personale	U.1.01.01.02.000				6.087,32
Totale Capitolo	10603 PRESTAZIONI DI SERVIZI						6.087,32
Art. 10611 / 075	LAVORO STRAORDINARIO	0601 - personale	U.1.01.01.01.000				10.959,68
Totale Capitolo	10611 FONDI PERSONALE E PRODUTTIVITA'						10.959,68
Art. 13801 / 045	COMPENSO AI COLLABORATORI DI SUPPORTO AGLI ORGANI DI DIREZIONE POLITICA ART.90 D.LGS. 267/2000 ARTT.7-9 E L.150/2000	0601 - personale	U.1.01.01.01.000	49.000,00	49.000,00	49.000,00	53.216,57
Art. 13801 / 055	CONTRIBUTI PREVIDENZIALI E ASSISTENZIALI SU COMPENSAI COLLABORATORI DI SUPPORTO AGLI ORGANI DI DIREZIONE POLITICA	0601 - personale	U.1.01.02.01.000	16.000,00	16.000,00	16.000,00	16.066,71
Totale Capitolo	13801 PERSONALE			65.000,00	65.000,00	65.000,00	69.283,28
Totale Macroaggr.	1 01			65.000,00	65.000,00	65.000,00	86.330,28
Macroaggregato 1 03	Acquisto di beni e servizi						
Art. 10603 / 125	SPESE PER SERVIZIO DI ASSISTENZA PERSONALE CON HANDICAP	0601 - personale	U.1.03.02.11.000	400,00	400,00	400,00	400,00
Totale Capitolo	10603 PRESTAZIONI DI SERVIZI			400,00	400,00	400,00	400,00
Totale Macroaggr.	1 03			400,00	400,00	400,00	400,00
Totale Titolo I	Spese correnti			65.400,00	65.400,00	65.400,00	86.730,28
Totale Programma	01 02			65.400,00	65.400,00	65.400,00	86.730,28
Programma 01 03	Gestione economica, finanziaria, programmazione e provveditorato						
Titolo I	SPESE CORRENTI						
Macroaggregato 1 02	Imposte e tasse a carico dell'ente						
Art. 10607 / 300	IRAP - IMPOSTA SUL REDDITO DELLE ATTIVITA' PRODUTTIVE	0601 - personale	U.1.02.01.01.000	430.000,00	430.000,00	430.000,00	507.899,71
Totale Capitolo	10607 IMPOSTE E TASSE			430.000,00	430.000,00	430.000,00	507.899,71
Totale Macroaggr.	1 02			430.000,00	430.000,00	430.000,00	507.899,71
Macroaggregato 1 04	Trasferimenti correnti						
Art. 10605 / 010	TRASFERIMENTI CORRENTI AD AMMINISTRAZIONI PUBBLICHE	0601 - personale	U.1.04.01.01.000	2.000,00	2.000,00	2.000,00	2.000,00
Totale Capitolo	10605 TRASFERIMENTI			2.000,00	2.000,00	2.000,00	2.000,00
Totale Macroaggr.	1 04			2.000,00	2.000,00	2.000,00	2.000,00
Totale Titolo I	Spese correnti			432.000,00	432.000,00	432.000,00	509.899,71
Totale Programma	01 03			432.000,00	432.000,00	432.000,00	509.899,71
Programma 01 10	Risorse umane						
Titolo I	SPESE CORRENTI						

PARTE II - SPESA

Settore: 08 Risorse finanziarie, umane e reti

Centro responsabile: 0601 Personale

Responsabile: Silva Bassani

Codice	Denominazione	Centro gestore	Conto finanziario	Previsioni di Competenza			Previsione di Cassa
				2022	2023	2024	2022
Macroaggregato 1 01	Redditi da lavoro dipendente						
Art. 10601 / 011	RETRIBUZIONI AL PERSONALE	0601 - personale	U.1.01.01.01.000	183.000,00	183.000,00	183.000,00	183.482,85
Art. 10601 / 020	CONTRIBUTI PREVIDENZIALI ED ASSISTENZIALI SU RETRIBUZIONI AL PERSONALE	0601 - personale	U.1.01.02.01.000	62.000,00	62.000,00	62.000,00	71.370,80
Totale Capitolo	10601 PERSONALE			245.000,00	245.000,00	245.000,00	254.853,65
Art. 10603 / 181	SPESA PER BUONI PASTO PERSONALE DIPENDENTE (Programma 10)	0601 - personale	U.1.01.01.02.000	60.000,00	60.000,00	60.000,00	60.000,00
Totale Capitolo	10603 PRESTAZIONI DI SERVIZI			60.000,00	60.000,00	60.000,00	60.000,00
Art. 10611 / 030	PENSIONI DIRETTE E DI REVERSIBILITA' A CARICO PROVINCIA O AD ONERE RIPARTITO NONCHE' SISTEMAZIONE POSIZIONI PREVIDENZIALI EX DIPENDENTI	0601 - personale	U.1.01.02.02.000	13.000,00	13.000,00	13.000,00	16.317,88
Art. 10611 / 071	FONDO PER IL MIGLIORAMENTO DELL'EFFICIENZA DEI SERVIZI - ARTT.5 E 6 D.P.R. 333/90	0601 - personale	U.1.01.01.01.000	950.000,00	950.000,00	950.000,00	1.071.510,26
Art. 10611 / 076	LAVORO STRAORDINARIO (118)	0601 - personale	U.1.01.01.01.000	28.000,00	28.000,00	28.000,00	28.000,00
Art. 10611 / 081	FONDO PER INDENNITA' AL PERSONALE DIRIGENTE (118)	0601 - personale	U.1.01.01.01.000	152.425,10	196.000,00	196.000,00	232.377,94
Art. 10611 / 091	FONDO A CALCOLO PER RINNOVO CONTRATTO DIPENDENTI ENTI LOCALI (RETRIBUZIONE E CONTRIBUTI A CARICO ENTE)	0601 - personale	U.1.01.01.01.000	30.000,00	30.000,00	30.000,00	32.796,97
Art. 10611 / 096	CONTRIBUTI INAIL (118)	0601 - personale	U.1.01.02.01.000	65.000,00	65.000,00	65.000,00	135.369,00
Art. 10611 / 111	FONDO PENSIONE PERSEO ONERI A CARICO ENTE	0601 - personale	U.1.01.02.01.000	14.000,00	14.000,00	14.000,00	15.864,57
Art. 10611 / 112	SPESA PER ASSICURAZIONE PREVIDENZIALE INTEGRATIVA CORPO POLIZIA PROVINCIALE	0601 - personale	U.1.01.02.02.000	55.000,00	55.000,00	55.000,00	55.000,00
Totale Capitolo	10611 FONDI PERSONALE E PRODUTTIVITA'			1.307.425,10	1.351.000,00	1.351.000,00	1.587.236,62
Art. 10621 / 010	FONDO INCENTIVI FUNZIONI TECNICHE Settore Edilizia e Patrimonio - ART. 113 C.2 DLgs. 50/2016 (30896 E)	0601 - personale	U.1.01.01.01.000	85.000,00	85.000,00	85.000,00	85.000,01
Art. 10621 / 020	FONDO INCENTIVI FUNZIONI TECNICHE Settore Viabilità - ART. 113 C.2 DLgs. 50/2016 (30896 E)	0601 - personale	U.1.01.01.01.000	85.000,00	85.000,00	85.000,00	85.000,00
Art. 10621 / 030	FONDO INCENTIVI FUNZIONI TECNICHE Altri Settori - ART. 113 C.2 DLgs. 50/2016 (30896 E)	0601 - personale	U.1.01.01.01.000	30.000,00	30.000,00	30.000,00	30.000,00
Totale Capitolo	10621 INCENTIVI FUNZIONI TECNICHE			200.000,00	200.000,00	200.000,00	200.000,01
Totale Macroaggr.	1 01			1.812.425,10	1.856.000,00	1.856.000,00	2.102.090,28
Macroaggregato 1 03	Acquisto di beni e servizi						
Art. 10603 / 140	COMMISSIONI GIUDICATRICI E VARIE PER CONCORSI E GRADUATORIE PER L'ASSUNZIONE DEL PERSONALE DI RUOLO E NON DI RUOLO, COMPRESA LA PUBBLICAZIONE O DIFFUSIONE DI AVVISI A MEZZO STAMPA	0601 - personale	U.1.03.02.99.000	7.000,00	7.000,00	7.000,00	12.025,64
Art. 10603 / 150	ISPEZIONI, VERIFICHE, CON-TROLLI, ACCERTAMENTI SANI-TARI, ECC. CONCERNENTI ILPERSONALE DIPENDENTE	0601 - personale	U.1.03.02.18.000	5.000,00	5.000,00	5.000,00	6.500,00

PARTE II - SPESA

Settore: 08 Risorse finanziarie, umane e reti

Centro responsabile: 0601 Personale

Responsabile: Silva Bassani

Codice	Denominazione	Centro gestore	Conto finanziario	Previsioni di Competenza			Previsione di Cassa
				2022	2023	2024	2022
Art. 10603 / 230	CORSI DI AGGIORNAMENTO, QUALIFICAZIONE, SPECIALIZZAZIONE, ECC. PER IL PERSONALE DIPENDENTE (Programma 10)	0601 - personale	U.1.03.02.04.000	20.000,00	20.000,00	20.000,00	26.420,50
Totale Capitolo	10603 PRESTAZIONI DI SERVIZI			32.000,00	32.000,00	32.000,00	44.946,14
Art. 10611 / 101	SPESE PER INDENNITA' DI MISSIONE E RIMBORSI SPESE (118)	0601 - personale	U.1.03.02.02.000	10.000,00	10.000,00	10.000,00	18.642,18
Totale Capitolo	10611 FONDI PERSONALE E PRODUTTIVITA'			10.000,00	10.000,00	10.000,00	18.642,18
Totale Macroaggr.	1 03			42.000,00	42.000,00	42.000,00	63.588,32
Macroaggregato 1 09	Rimborsi e poste correttive delle entrate						
Art. 10609 / 010	RIMBORSI PER SPESE DI PERSONALE	0601 - personale	U.1.09.01.01.000				13.957,96
Totale Capitolo	10609 RIMBORSI PER SPESE DI PERSONALE						13.957,96
Totale Macroaggr.	1 09						13.957,96
Macroaggregato 1 10	Altre spese correnti						
Art. 10611 / F071	FPV - FONDO PER IL MIGLIORAMENTO DELL'EFFICIENZA DEI SERVIZI - ARTT.5 E 6 D.P.R. 333/90	0601 - personale	U.1.10.02.01.000	250.000,00	250.000,00	250.000,00	
Art. 10611 / F081	FPV - FONDO PER INDENNITA' AL PERSONALE DIRIGENTE	0601 - personale	U.1.10.02.01.000	100.000,00	100.000,00	100.000,00	
Totale Capitolo	10611 FONDI PERSONALE E PRODUTTIVITA'			350.000,00	350.000,00	350.000,00	
Totale Macroaggr.	1 10			350.000,00	350.000,00	350.000,00	
Totale Titolo I	Spese correnti			2.204.425,10	2.248.000,00	2.248.000,00	2.179.636,56
Totale Programma	01 10			2.204.425,10	2.248.000,00	2.248.000,00	2.179.636,56
Totale Missione	01			2.701.825,10	2.745.400,00	2.745.400,00	2.776.266,55
MISSIONE 14	Sviluppo economico e competitività						
Programma 14 01	Industria, PMI e Artigianato						
Titolo I	SPESE CORRENTI						
Macroaggregato 1 01	Redditi da lavoro dipendente						
Art. 12401 / 010	RETRIBUZIONI AL PERSONALE	0601 - personale	U.1.01.01.01.000				4.085,32
Art. 12401 / 020	CONTRIBUTI PREVIDENZIALI E ASSISTENZIALI SURETRIBUZIONI AL PERSONALE	0601 - personale	U.1.01.02.01.000				1.121,10
Totale Capitolo	12401 PERSONALE						5.206,42
Totale Macroaggr.	1 01						5.206,42
Totale Titolo I	Spese correnti						5.206,42
Totale Programma	14 01						5.206,42
Totale Missione	14						5.206,42
MISSIONE 20	Fondi e accantonamenti						
Programma 20 03	Altri fondi						
Titolo I	SPESE CORRENTI						
Macroaggregato 1 01	Redditi da lavoro dipendente						

PARTE II - SPESA

Settore: 08 Risorse finanziarie, umane e reti

Centro responsabile: 0601 Personale

Responsabile: Silva Bassani

Codice	Denominazione	Centro gestore	Conto finanziario	Previsioni di Competenza			Previsione di Cassa
				2022	2023	2024	2022
Art. 10611 / 094	FONDO PER RINNOVO CONTRATTO DIPENDENTI (ACCANTONAMENTO - Missione 20)	0601 - personale	U.1.01.01.01.000	10.000,00	10.000,00	10.000,00	
Totale Capitolo	10611 FONDI PERSONALE E PRODUTTIVITA'			10.000,00	10.000,00	10.000,00	
Totale Macroaggr.	1 01			10.000,00	10.000,00	10.000,00	
Totale Titolo I	Spese correnti			10.000,00	10.000,00	10.000,00	
Totale Programma	20 03			10.000,00	10.000,00	10.000,00	
Totale Missione	20			10.000,00	10.000,00	10.000,00	
		RIEPILOGO PARTE SPESA		2.711.825,10	2.755.400,00	2.755.400,00	2.781.472,97
		Riepilogo per Centro gestore:					
		0601 Personale		2.711.825,10	2.755.400,00	2.755.400,00	2.781.472,97
		Riepilogo per Macroaggregato:					
		1 01 Redditi da lavoro dipendente		1.887.425,10	1.931.000,00	1.931.000,00	2.193.626,98
		1 03 Acquisto di beni e servizi		42.400,00	42.400,00	42.400,00	63.988,32
		1 02 Imposte e tasse a carico dell'ente		430.000,00	430.000,00	430.000,00	507.899,71
		1 04 Trasferimenti correnti		2.000,00	2.000,00	2.000,00	2.000,00
		1 09 Rimborsi e poste correttive delle entrate					13.957,96
		1 10 Altre spese correnti		350.000,00	350.000,00	350.000,00	

PARTE II - SPESA

Settore: 08 Risorse finanziarie, umane e reti

Centro responsabile: 0801 Gestione finanziaria e contabile

Responsabile: Silva Bassani

Codice	Denominazione	Centro gestore	Conto finanziario	Previsioni di Competenza			Previsione di Cassa
				2022	2023	2024	2022
MISSIONE 01	Servizi istituzionali e generali e di gestione						
Programma 01 03	Gestione economica, finanziaria, programmazione e provveditorato						
Titolo I	SPESE CORRENTI						
Macroaggregato 1 01	Redditi da lavoro dipendente						
Art. 10801 / 010	RETRIBUZIONI AL PERSONALE GESTIONE FINANZIARIA ECONTABILE	0801 - gestione finanziaria e contabile	U.1.01.01.01.000	320.000,00	320.000,00	320.000,00	322.753,37
Art. 10801 / 020	CONTRIBUTI PREVIDENZIALI ED ASSISTENZIALI SU RETRIBUZIONI AL PERSONALE GESTIONE FINANZIARIA E CONTABILE	0801 - gestione finanziaria e contabile	U.1.01.02.01.000	105.000,00	105.000,00	105.000,00	117.211,93
Totale Capitolo	10801 PERSONALE			425.000,00	425.000,00	425.000,00	439.965,30
Totale Macroaggr.	1 01			425.000,00	425.000,00	425.000,00	439.965,30
Macroaggregato 1 02	Imposte e tasse a carico dell'ente						
Art. 10807 / 090	IMPOSTE, TASSE ED ALTRE PRESTAZIONI PASSIVE	0801 - gestione finanziaria e contabile	U.1.02.01.99.000	20.000,00	20.000,00	20.000,00	20.000,00
Art. 10807 / 110	IRAP- IMPOSTA SUL REDDITODELLE ATTIVITA' PRODUTTIVE SU COMPENSI PERCOLLABORAZIONI ESTERNE	0801 - gestione finanziaria e contabile	U.1.02.01.01.000	800,00	800,00	800,00	800,00
Totale Capitolo	10807 IMPOSTE E TASSE			20.800,00	20.800,00	20.800,00	20.800,00
Totale Macroaggr.	1 02			20.800,00	20.800,00	20.800,00	20.800,00
Macroaggregato 1 03	Acquisto di beni e servizi						
Art. 10803 / 030	COLLEGIO DEI REVISORI DEI CONTI	0801 - gestione finanziaria e contabile	U.1.03.02.01.000	78.000,00	78.000,00	78.000,00	116.498,28
Art. 10803 / 040	SPESE PER SGRAVI, RIMBORSI E COMMISSIONI DIVERSE	0801 - gestione finanziaria e contabile	U.1.03.02.99.000	30.649,00	25.249,00	30.649,00	31.648,97
Art. 10803 / 041	SPESE PER SERVIZIO DI TESORERIA	0801 - gestione finanziaria e contabile	U.1.03.02.17.000	15.000,00	15.000,00	15.000,00	15.576,30
Art. 10803 / 110	SPESE PER SERVIZI DI NATURA CONTABILE E FISCALE	0801 - gestione finanziaria e contabile	U.1.03.02.99.000	4.270,00	4.270,00	4.270,00	5.490,00
Totale Capitolo	10803 PRESTAZIONI DI SERVIZI			127.919,00	122.519,00	127.919,00	169.213,55
Totale Macroaggr.	1 03			127.919,00	122.519,00	127.919,00	169.213,55
Macroaggregato 1 04	Trasferimenti correnti						
Art. 10808 / 120	ONERI DERIVANTE DA ACCETTAZIONE EREDITA' CALETTI ADRIANA CAP. 30894 E	0801 - gestione finanziaria e contabile	U.1.04.02.05.000	26.000,00	26.000,00	26.000,00	26.000,00
Art. 10808 / 130	ONERI DERIVANTI DA RESTITUZIONE TRASFERIMENTI ERARIALI	0801 - gestione finanziaria e contabile	U.1.04.01.01.000	42.203,00	42.203,00	42.203,00	84.406,90
Art. 10808 / 150	TRASFERIMENTO FONDI ALLO STATO PER INCAPIENZA FONDO SPERIMENTALE DI RIEQUILIBRIO	0801 - gestione finanziaria e contabile	U.1.04.01.01.000	15.794.000,00	15.794.000,00	15.794.000,00	39.745.836,46
Totale Capitolo	10808 TRASFERIMENTI CORRENTI			15.862.203,00	15.862.203,00	15.862.203,00	39.856.243,36
Totale Macroaggr.	1 04			15.862.203,00	15.862.203,00	15.862.203,00	39.856.243,36
Totale Titolo I	Spese correnti			16.435.922,00	16.430.522,00	16.435.922,00	40.486.222,21
Totale Programma	01 03			16.435.922,00	16.430.522,00	16.435.922,00	40.486.222,21

PARTE II - SPESA

Settore: 08 Risorse finanziarie, umane e reti

Centro responsabile: 0801 Gestione finanziaria e contabile

Responsabile: Silva Bassani

Codice	Denominazione	Centro gestore	Conto finanziario	Previsioni di Competenza			Previsione di Cassa
				2022	2023	2024	2022
Totale Missione	01			16.435.922,00	16.430.522,00	16.435.922,00	40.486.222,21
MISSIONE 20	Fondi e accantonamenti						
Programma 20 01	Fondo di riserva						
Titolo I	SPESE CORRENTI						
Macroaggregato 1 10	Altre spese correnti						
Art. 10811 / 010	FONDO DI RISERVA (Progr.01)	0801 - gestione finanziaria e contabile	U.1.10.01.01.000	130.000,00	130.000,00	130.000,00	
Totale Capitolo	10811 FONDO DI RISERVA			130.000,00	130.000,00	130.000,00	
Art. 10816 / 000	FONDO DI RISERVA DI CASSA	0801 - gestione finanziaria e contabile	U.1.10.01.01.000				290.000,00
Totale Capitolo	10816 FONDO RISERVA CASSA						290.000,00
Totale Macroaggr.	1 10			130.000,00	130.000,00	130.000,00	290.000,00
Totale Titolo I	Spese correnti			130.000,00	130.000,00	130.000,00	290.000,00
Totale Programma	20 01			130.000,00	130.000,00	130.000,00	290.000,00
Programma 20 02	Fondo svalutazione crediti						
Titolo I	SPESE CORRENTI						
Macroaggregato 1 10	Altre spese correnti						
Art. 10812 / 000	FONDO CREDITI DUBBIA ESIGIBILITA'	0801 - gestione finanziaria e contabile	U.1.10.01.03.000	618.400,00	618.400,00	618.400,00	
Totale Capitolo	10812 FONDO CREDITI DUBBIA ESIGIBILITA'			618.400,00	618.400,00	618.400,00	
Totale Macroaggr.	1 10			618.400,00	618.400,00	618.400,00	
Totale Titolo I	Spese correnti			618.400,00	618.400,00	618.400,00	
Totale Programma	20 02			618.400,00	618.400,00	618.400,00	
Totale Missione	20			748.400,00	748.400,00	748.400,00	290.000,00
MISSIONE 50	Debito pubblico						
Programma 50 01	Quota interessi ammortamento mutui e prestiti obbligazionari						
Titolo I	SPESE CORRENTI						
Macroaggregato 1 07	Interessi passivi						
Art. 10806 / 770	INTERESSI PASSIVI COMPRESINELLE RATE DI AMMORTAMENTODEI MUTUI CONTRATTI PERSPESE VARIE NON ATTRIBUI-BILI (CASSA DD.PP.)	0801 - gestione finanziaria e contabile	U.1.07.05.05.000	40.000,00	38.000,00	37.000,00	40.000,00
Art. 10806 / 780	INTERESSI PASSIVI COMPRESI NELLE RATE DI AMMORTAMENTO DEI MUTUI CONTRATTI PER SPESE VARIE NON ATTRIBUIBILI (ALTRI SOGGETTI)	0801 - gestione finanziaria e contabile	U.1.07.05.05.000	1.000,00	1.000,00	1.000,00	1.000,00
Totale Capitolo	10806 INTERESSI PASSIVI			41.000,00	39.000,00	38.000,00	41.000,00
Art. 11606 / 700	INTERESSI PASSIVI COMPRES NELLE RATE DI AMMORTAMENTO DELLA QUOTA DEI MUTUI CONTRATTI PER LE ATTIVITA PRODUTTIVE (CASSA DD.PP.)	0801 - gestione finanziaria e contabile	U.1.07.05.05.000	7.000,00	7.000,00	7.000,00	7.000,00

PARTE II - SPESA

Settore: 08 Risorse finanziarie, umane e reti

Centro responsabile: 0801 Gestione finanziaria e contabile

Responsabile: Silva Bassani

Codice	Denominazione	Centro gestore	Conto finanziario	Previsioni di Competenza			Previsione di Cassa
				2022	2023	2024	2022
Totale Capitolo	11606 INTERESSI PASSIVI			7.000,00	7.000,00	7.000,00	7.000,00
Art. 12406 / 710	INTERESSI PASSIVI COMPRESI NELLE RATE DI AMMORTAMENTO DEI MUTUI CONTRATTI PER LE POLITICHE COMUNITARIE (CASSA DD.PP.)	0801 - gestione finanziaria e contabile	U.1.07.05.05.000	37.000,00	35.000,00	35.000,00	37.000,00
Art. 12406 / 720	INTERESSI PASSIVI COMPRESI NELLE RATE DI AMMORTAMENTO DEI MUTUI CONTRATTI PER LE POLITICHE COMUNITARIE (ALTRI ISTITUTI DI CREDITO)	0801 - gestione finanziaria e contabile	U.1.07.05.05.000	9.400,00	6.000,00	4.000,00	9.400,00
Totale Capitolo	12406 INTERESSI PASSIVI POLITICHE COMUNITARIE			46.400,00	41.000,00	39.000,00	46.400,00
Art. 12606 / 730	INTERESSI PASSIVI COMPRESI NELLE RATE DI AMMORTAMENTO DEI MUTUI PER ACQUISTO RE-TE DI RILEVAMENTO DELLO STATO DI INQUINAMENTO AMBIENTALE (CASSA DD.PP.)	0801 - gestione finanziaria e contabile	U.1.07.05.05.000	16.000,00	16.000,00	15.000,00	16.000,00
Totale Capitolo	12606 INTERESSI PASSIVI			16.000,00	16.000,00	15.000,00	16.000,00
Totale Macroaggr.	1 07			110.400,00	103.000,00	99.000,00	110.400,00
Totale Titolo I	Spese correnti			110.400,00	103.000,00	99.000,00	110.400,00
Totale Programma	50 01			110.400,00	103.000,00	99.000,00	110.400,00
Programma 50 02	Quota capitale ammortamento mutui e prestiti obbligazionari						
Titolo IV	RIMBORSO DI PRESTITI						
Macroaggregato 4 01	Rimborso di titoli obbligazionari						
Art. 40810 / 000	RIMBORSO PRESTITI OBBLIGAZIONARI	0801 - gestione finanziaria e contabile	U.4.01.02.01.000	3.721.000,00	3.855.000,00	4.060.000,00	3.721.000,00
Totale Capitolo	40810 RIMBORSO PRESTITI OBBLIGAZIONARI			3.721.000,00	3.855.000,00	4.060.000,00	3.721.000,00
Totale Macroaggr.	4 01			3.721.000,00	3.855.000,00	4.060.000,00	3.721.000,00
Macroaggregato 4 03	Rimborso mutui e altri finanziamenti a medio lungo termine						
Art. 40800 / 000	QUOTE CAPITALE MUTUI CASSA DD.PP.	0801 - gestione finanziaria e contabile	U.4.03.01.04.000	1.182.000,00	1.235.000,00	1.300.000,00	1.182.000,00
Art. 40800 / 010	QUOTE CAPITALE MUTUI ALTRI SOGGETTI	0801 - gestione finanziaria e contabile	U.4.03.01.04.000	980.000,00	580.000,00	200.000,00	980.000,00
Totale Capitolo	40800 RIMBORSO QUOTE CAPITALE DIMUTUI			2.162.000,00	1.815.000,00	1.500.000,00	2.162.000,00
Totale Macroaggr.	4 03			2.162.000,00	1.815.000,00	1.500.000,00	2.162.000,00
Totale Titolo IV	Rimborso di prestiti			5.883.000,00	5.670.000,00	5.560.000,00	5.883.000,00
Totale Programma	50 02			5.883.000,00	5.670.000,00	5.560.000,00	5.883.000,00
Totale Missione	50			5.993.400,00	5.773.000,00	5.659.000,00	5.993.400,00
				23.177.722,00	22.951.922,00	22.843.322,00	46.769.622,21
				23.177.722,00	22.951.922,00	22.843.322,00	46.769.622,21
				23.177.722,00	22.951.922,00	22.843.322,00	46.769.622,21

RIEPILOGO PARTE SPESA**Riepilogo per Centro gestore:**

0801 Gestione finanziaria e contabile

23.177.722,00

22.951.922,00

22.843.322,00

46.769.622,21

PARTE II - SPESA

Settore: 08 Risorse finanziarie, umane e reti

Centro responsabile: 0801 Gestione finanziaria e contabile

Responsabile: Silva Bassani

Codice	Denominazione	Centro gestore	Conto finanziario	Previsioni di Competenza			Previsione di Cassa
				2022	2023	2024	2022
<i>Riepilogo per Macroaggregato:</i>							
	1 01 Redditi da lavoro dipendente			425.000,00	425.000,00	425.000,00	439.965,30
	1 02 Imposte e tasse a carico dell'ente			20.800,00	20.800,00	20.800,00	20.800,00
	1 03 Acquisto di beni e servizi			127.919,00	122.519,00	127.919,00	169.213,55
	1 04 Trasferimenti correnti			15.862.203,00	15.862.203,00	15.862.203,00	39.856.243,36
	1 10 Altre spese correnti			748.400,00	748.400,00	748.400,00	290.000,00
	1 07 Interessi passivi			110.400,00	103.000,00	99.000,00	110.400,00
	4 01 Rimborso di titoli obbligazionari			3.721.000,00	3.855.000,00	4.060.000,00	3.721.000,00
	4 03 Rimborso mutui e altri finanziamenti a medio lungo termine			2.162.000,00	1.815.000,00	1.500.000,00	2.162.000,00

PARTE II - SPESA

Settore: 08 Risorse finanziarie, umane e reti

Centro responsabile: 0802 Provveditorato

Responsabile: Silva Bassani

Codice	Denominazione	Centro gestore	Conto finanziario	Previsioni di Competenza			Previsione di Cassa
				2022	2023	2024	2022
MISSIONE 01	Servizi istituzionali e generali e di gestione						
Programma 01 02	Segreteria generale						
Titolo I	SPESE CORRENTI						
Macroaggregato 1 03	Acquisto di beni e servizi						
Art. 10803 / 090	CONTRATTUALI E NOTARILI	0802 - provveditorato	U.1.03.02.16.000				16.710,31
Totale Capitolo	10803 PRESTAZIONI DI SERVIZI						16.710,31
Totale Macroaggr.	1 03						16.710,31
Totale Titolo I	Spese correnti						16.710,31
Totale Programma	01 02						16.710,31
Programma 01 03	Gestione economica, finanziaria, programmazione e provveditorato						
Titolo I	SPESE CORRENTI						
Macroaggregato 1 01	Redditi da lavoro dipendente						
Art. 10801 / 030	RETRIBUZIONI AL PERSONALE PROVVEDITORATO	0802 - provveditorato	U.1.01.01.01.000	203.000,00	203.000,00	203.000,00	203.569,61
Art. 10801 / 040	CONTRIBUTI PREVIDENZIALI E ASSISTENZIALI SU RETRIBUZIONI PERSONALE ECONOMATO	0802 - provveditorato	U.1.01.02.01.000	67.000,00	67.000,00	67.000,00	77.224,11
Totale Capitolo	10801 PERSONALE			270.000,00	270.000,00	270.000,00	280.793,72
Totale Macroaggr.	1 01			270.000,00	270.000,00	270.000,00	280.793,72
Macroaggregato 1 02	Imposte e tasse a carico dell'ente						
Art. 10807 / 120	TASSA DI PROPRIETA AUTOMEZZI E VEICOLI PROVINCIALI: BOLLATURA E RELATIVI SERVIZI	0802 - provveditorato	U.1.02.01.09.000	13.500,00	13.500,00	13.500,00	17.368,50
Totale Capitolo	10807 IMPOSTE E TASSE			13.500,00	13.500,00	13.500,00	17.368,50
Totale Macroaggr.	1 02			13.500,00	13.500,00	13.500,00	17.368,50
Macroaggregato 1 03	Acquisto di beni e servizi						
Art. 10802 / 010	FORNITURE DI DIVISE, EFFETTI DI VESTIARIO E DISPOSITIVI DI PROTEZIONE PER IL PERSONALE PROVINCIALE	0802 - provveditorato	U.1.03.01.02.000	25.000,00	25.000,00	25.000,00	41.730,78
Art. 10802 / 015	ABBONAMENTI A PERIODICI ED ACQUISTO TESTI E QUOTIDIANI	0802 - provveditorato	U.1.03.01.01.000	13.000,00	13.000,00	13.000,00	14.486,85
Art. 10802 / 020	VARIE D'UFFICIO: CANCELLERIA, CARTA, REGISTRI, CARTA BOLLATA, ECC.	0802 - provveditorato	U.1.03.01.02.000	10.000,00	10.000,00	10.000,00	13.321,51
Art. 10802 / 025	MATERIALI PER IGIENE, PULIZIA E SANITARIO E VARIE ECONOMICHE DI FUNZIONAMENTO PER LOCALI, IMPIANTI, ARREDI, ECC. AD USO UFFICI PROVINCIALI	0802 - provveditorato	U.1.03.01.02.000	6.000,00	6.000,00	6.000,00	7.297,26
Art. 10802 / 040	SPESA PER FORNITURA CARBURANTI E VARIE DI GESTIONE E FUNZIONAMENTO PER MEZZI, AUTOMEZZI, MACCHINE OPERATRICI, ECC. DEI SERVIZI PROVINCIALI	0802 - provveditorato	U.1.03.01.02.000	192.000,00	192.000,00	192.000,00	260.396,57
Totale Capitolo	10802 ACQUISTO DI BENI DI CONSUMO E/O DI MATERIE PRIME			246.000,00	246.000,00	246.000,00	337.232,97

PARTE II - SPESA

Settore: 08 Risorse finanziarie, umane e reti

Centro responsabile: 0802 Provveditorato

Responsabile: Silva Bassani

Codice	Denominazione	Centro gestore	Conto finanziario	Previsioni di Competenza			Previsione di Cassa
				2022	2023	2024	2022
Art. 10803 / 032	SPESE PER L'AGGIORNAMENTO DELL'INVENTARIO DEL PATRIMONIO PROVINCIALE	0802 - provveditorato	U.1.03.02.99.000	21.000,00	21.000,00	21.000,00	38.214,20
Art. 10803 / 035	SERVIZI VARI PER FUNZIONAMENTO UFFICI PROVINCIALI E GESTIONE AUTOMEZZI (PEDAGGI, REVISIONI, COLLAUDI, BOLLINO BLU ECC.)	0802 - provveditorato	U.1.03.02.09.000	15.000,00	15.000,00	15.000,00	21.022,45
Art. 10803 / 070	SPESE PER PUBBLICAZIONE GARA DI APPALTO, CANONI E CONTRIBUTI DIVERSI	0802 - provveditorato	U.1.03.02.16.000	1.500,00	1.500,00	1.500,00	1.500,00
Totale Capitolo	10803 PRESTAZIONI DI SERVIZI			37.500,00	37.500,00	37.500,00	60.736,65
Totale Macroaggr.	1 03			283.500,00	283.500,00	283.500,00	397.969,62
Macroaggregato 1 10	Altre spese correnti						
Art. 10803 / 060	SPESA PER ASSICURAZIONI AMMINISTRATORI, PERSONALE E PATRIMONIO PROVINCIALI	0802 - provveditorato	U.1.10.04.01.000	366.000,00	366.000,00	366.000,00	388.127,27
Totale Capitolo	10803 PRESTAZIONI DI SERVIZI			366.000,00	366.000,00	366.000,00	388.127,27
Totale Macroaggr.	1 10			366.000,00	366.000,00	366.000,00	388.127,27
Totale Titolo I	Spese correnti			933.000,00	933.000,00	933.000,00	1.084.259,11
Totale Programma	01 03			933.000,00	933.000,00	933.000,00	1.084.259,11
Programma 01 05	Gestione dei beni demaniali e patrimoniali						
Titolo I	SPESE CORRENTI						
Macroaggregato 1 03	Acquisto di beni e servizi						
Art. 10823 / 010	MANUTENZIONE ATTREZZATURE ED AUTOMEZZI DEI SERVIZI GENERALI	0802 - provveditorato	U.1.03.02.09.000	6.000,00	6.000,00	6.000,00	6.000,00
Art. 10823 / 015	SERVIZIO DI FACCHINAGGIO E VARI PER UFFICI PROVINCIALI	0802 - provveditorato	U.1.03.02.13.000	10.500,00	10.500,00	10.500,00	10.954,96
Art. 10823 / 020	GESTIONE DEI FABBRICATI DESTINATI AGLI UFFICI PROVINCIALI	0802 - provveditorato	U.1.03.02.05.000	268.697,68	268.697,68	268.697,68	404.455,01
Art. 10823 / 025	SPESE CONDOMINIALI IMMOBILI PROVINCIALI	0802 - provveditorato	U.1.03.02.05.000	43.000,00	43.000,00	43.000,00	56.446,68
Art. 10823 / 030	SERVIZIO DI PULIZIA UFFICI PROVINCIALI	0802 - provveditorato	U.1.03.02.13.000	194.302,32	194.302,32	194.302,32	219.342,21
Art. 10823 / 035	SERVIZIO DI VIGILANZA UFFICI PROVINCIALI	0802 - provveditorato	U.1.03.02.13.000	11.000,00	11.000,00	11.000,00	11.912,70
Totale Capitolo	10823 PRESTAZIONI DI SERVIZIO PATRIMONIO			533.500,00	533.500,00	533.500,00	709.111,56
Art. 10824 / 010	FITTI PASSIVI EDIFICI DESTINATI AD UFFICI PROVINCIALI	0802 - provveditorato	U.1.03.02.07.000	98.000,00	98.000,00	98.000,00	98.000,00
Totale Capitolo	10824 UTILIZZO BENI DI TERZI PATRIMONIO			98.000,00	98.000,00	98.000,00	98.000,00
Totale Macroaggr.	1 03			631.500,00	631.500,00	631.500,00	807.111,56
Totale Titolo I	Spese correnti			631.500,00	631.500,00	631.500,00	807.111,56
Totale Programma	01 05			631.500,00	631.500,00	631.500,00	807.111,56
Totale Missione	01			1.564.500,00	1.564.500,00	1.564.500,00	1.908.080,98
MISSIONE 04	Istruzione e diritto allo studio						
Programma 04 02	Altri ordini di istruzione						
Titolo I	SPESE CORRENTI						

PARTE II - SPESA

Settore: 08 Risorse finanziarie, umane e reti

Centro responsabile: 0802 Provveditorato

Responsabile: Silva Bassani

Codice	Denominazione	Centro gestore	Conto finanziario	Previsioni di Competenza			Previsione di Cassa
				2022	2023	2024	2022
Macroaggregato 1 03	Acquisto di beni e servizi						
Art. 10814 / 010	FITTI PASSIVI EDIFICI SCOLASTICI	0802 - provveditorato	U.1.03.02.07.000	113.500,00	113.500,00	113.500,00	126.000,00
Totale Capitolo	10814 UTILIZZO BENI DI TERZI ISTITUTI DI ISTRUZIONE SECONDARIA			113.500,00	113.500,00	113.500,00	126.000,00
Totale Macroaggr.	1 03			113.500,00	113.500,00	113.500,00	126.000,00
Totale Titolo I	Spese correnti			113.500,00	113.500,00	113.500,00	126.000,00
Titolo II	SPESE IN CONTO CAPITALE						
Macroaggregato 2 02	Investimenti fissi lordi e acquisto di terreni						
Art. 20815 / 010	ACQUISTO ARREDI ED ATTREZZATURE PER GLI EDIFICI SCOLASTICI PROVINCIALI	0802 - provveditorato	U.2.02.01.03.000	80.000,00			147.230,46
Totale Capitolo	20815 ACQUIZIONE DI BENI MOBILI, MACCHINE ED ATTREZZATURE TECNICO-SCIENTIFICHE ISTITUTI DI ISTRUZIONE SECONDARIA			80.000,00			147.230,46
Totale Macroaggr.	2 02			80.000,00			147.230,46
Totale Titolo II	Spese in conto capitale			80.000,00			147.230,46
Totale Programma	04 02			193.500,00	113.500,00	113.500,00	273.230,46
Programma 04 05	Istruzione tecnica superiore						
Titolo I	SPESE CORRENTI						
Macroaggregato 1 03	Acquisto di beni e servizi						
Art. 10813 / 010	GESTIONE DEGLI EDIFICI SCOLASTICI	0802 - provveditorato	U.1.03.02.05.000	1.450.000,00	1.300.000,00	1.300.000,00	2.127.795,41
Totale Capitolo	10813 PRESTAZIONI DI SERVIZI ISTITUTI DI ISTRUZIONE SECONDARIA			1.450.000,00	1.300.000,00	1.300.000,00	2.127.795,41
Totale Macroaggr.	1 03			1.450.000,00	1.300.000,00	1.300.000,00	2.127.795,41
Totale Titolo I	Spese correnti			1.450.000,00	1.300.000,00	1.300.000,00	2.127.795,41
Totale Programma	04 05			1.450.000,00	1.300.000,00	1.300.000,00	2.127.795,41
Totale Missione	04			1.643.500,00	1.413.500,00	1.413.500,00	2.401.025,87
	RIEPILOGO PARTE SPESA			3.208.000,00	2.978.000,00	2.978.000,00	4.309.106,85
	Riepilogo per Centro gestore:						
	0802 Provveditorato			3.208.000,00	2.978.000,00	2.978.000,00	4.309.106,85
	Riepilogo per Macroaggregato:						
	1 03 Acquisto di beni e servizi			2.478.500,00	2.328.500,00	2.328.500,00	3.475.586,90
	1 01 Redditi da lavoro dipendente			270.000,00	270.000,00	270.000,00	280.793,72
	1 02 Imposte e tasse a carico dell'ente			13.500,00	13.500,00	13.500,00	17.368,50
	1 10 Altre spese correnti			366.000,00	366.000,00	366.000,00	388.127,27
	2 02 Investimenti fissi lordi e acquisto di terreni			80.000,00			147.230,46

PARTE II - SPESA

Settore: 08 Risorse finanziarie, umane e reti

Centro responsabile: 0803 Programmazione e controllo

Responsabile: Silva Bassani

Codice	Denominazione	Centro gestore	Conto finanziario	Previsioni di Competenza			Previsione di Cassa
				2022	2023	2024	2022
MISSIONE 01	Servizi istituzionali e generali e di gestione						
Programma 01 03	Gestione economica, finanziaria, programmazione e provveditorato						
Titolo I	SPESE CORRENTI						
Macroaggregato 1 01	Redditi da lavoro dipendente						
Art. 10801 / 050	RETRIBUZIONI AL PERSONALE GESTIONE FINANZIARIA E CONTABILE	0803 - programmazione e controllo	U.1.01.01.01.000	65.000,00	65.000,00	65.000,00	65.740,01
Art. 10801 / 060	CONTRIBUTI PREVIDENZIALI ED ASSISTENZIALI SU RETRIBUZIONI AL PERSONALE GESTIONE FINANZIARIA E CONTABILE	0803 - programmazione e controllo	U.1.01.02.01.000	21.500,00	21.500,00	21.500,00	27.299,17
<i>Totale Capitolo</i>	10801 PERSONALE			86.500,00	86.500,00	86.500,00	93.039,18
<i>Totale Macroaggr.</i>	1 01			86.500,00	86.500,00	86.500,00	93.039,18
Macroaggregato 1 03	Acquisto di beni e servizi						
Art. 10803 / 100	SPESE PER IL FUNZIONAMENTO DEL NUCLEO DI VALUTAZIONE	0803 - programmazione e controllo	U.1.03.02.01.000	9.700,00	9.700,00	9.700,00	20.453,08
<i>Totale Capitolo</i>	10803 PRESTAZIONI DI SERVIZI			9.700,00	9.700,00	9.700,00	20.453,08
<i>Totale Macroaggr.</i>	1 03			9.700,00	9.700,00	9.700,00	20.453,08
Totale Titolo I	Spese correnti			96.200,00	96.200,00	96.200,00	113.492,26
<i>Totale Programma</i>	01 03			96.200,00	96.200,00	96.200,00	113.492,26
<i>Totale Missione</i>	01			96.200,00	96.200,00	96.200,00	113.492,26
		RIEPILOGO PARTE SPESA		96.200,00	96.200,00	96.200,00	113.492,26
		<i>Riepilogo per Centro gestore:</i>					
		0803 Programmazione e controllo		96.200,00	96.200,00	96.200,00	113.492,26
		<i>Riepilogo per Macroaggregato:</i>					
		1 01 Redditi da lavoro dipendente		86.500,00	86.500,00	86.500,00	93.039,18
		1 03 Acquisto di beni e servizi		9.700,00	9.700,00	9.700,00	20.453,08

PARTE II - SPESA

Settore: 08 Risorse finanziarie, umane e reti

Centro responsabile: 1602 Ricerca innovazione e statistica

Responsabile: Silva Bassani

Codice	Denominazione	Centro gestore	Conto finanziario	Previsioni di Competenza			Previsione di Cassa
				2022	2023	2024	2022
MISSIONE 14	Sviluppo economico e competitività						
Programma 14 01	Industria, PMI e Artigianato						
Titolo I	SPESE CORRENTI						
Macroaggregato 1 01	Redditi da lavoro dipendente						
Art. 11601 / 040	RETRIBUZIONE AL PERSONALE	1602 - ricerca innovazione e statistica	U.1.01.01.01.000	50.000,00	50.000,00	50.000,00	52.020,10
Art. 11601 / 050	CONTRIBUTI ASSISTENZIALI E PREVIDENZIALI	1602 - ricerca innovazione e statistica	U.1.01.02.01.000	16.000,00	16.000,00	16.000,00	19.383,95
<i>Totale Capitolo</i>	<i>11601 PERSONALE ATTIVITA' PRODUTTIVE</i>			66.000,00	66.000,00	66.000,00	71.404,05
<i>Totale Macroaggr.</i>	<i>1 01</i>			66.000,00	66.000,00	66.000,00	71.404,05
<i>Totale Titolo I</i>	<i>Spese correnti</i>			66.000,00	66.000,00	66.000,00	71.404,05
<i>Totale Programma</i>	<i>14 01</i>			66.000,00	66.000,00	66.000,00	71.404,05
<i>Totale Missione</i>	<i>14</i>			66.000,00	66.000,00	66.000,00	71.404,05
		RIEPILOGO PARTE SPESA		66.000,00	66.000,00	66.000,00	71.404,05
		<i>Riepilogo per Centro gestore:</i>					
		1602 Ricerca innovazione e statistica		66.000,00	66.000,00	66.000,00	71.404,05
		<i>Riepilogo per Macroaggregato:</i>					
		1 01 Redditi da lavoro dipendente		66.000,00	66.000,00	66.000,00	71.404,05

PARTE II - SPESA

Settore: 08 Risorse finanziarie, umane e reti

Centro responsabile: 3401 Polizia Provinciale

Responsabile: . Silva Bassani

Codice	Denominazione	Centro gestore	Conto finanziario	Previsioni di Competenza			Previsione di Cassa
				2022	2023	2024	2022
MISSIONE 03	Ordine pubblico e sicurezza						
Programma 03 01	Polizia locale e amministrativa						
Titolo I	SPESE CORRENTI						
Macroaggregato 1 01	Redditi da lavoro dipendente						
Art. 13401 / 010	RETRIBUZIONIPERSONALEPOLIZIAPROVINCIALE	3401 - polizia provinciale	U.1.01.01.01.000	778.000,00	778.000,00	778.000,00	837.253,38
Art. 13401 / 020	CONTRIBUTI PREVIDENZIALIED ASSISTENZIALI SURETRIBUZIONI PERSONALEPOLIZIA PROVINCIALE	3401 - polizia provinciale	U.1.01.02.01.000	256.000,00	256.000,00	256.000,00	336.337,27
Totale Capitolo	13401 PERSONALE POLIZIA PROVINCIALE			1.034.000,00	1.034.000,00	1.034.000,00	1.173.590,65
Totale Macroaggr.	1 01			1.034.000,00	1.034.000,00	1.034.000,00	1.173.590,65
Macroaggregato 1 03	Acquisto di beni e servizi						
Art. 13402 / 040	ACQUISTO UNIFORMI E ACCESSORI	3401 - polizia provinciale	U.1.03.01.02.000	20.000,00	20.000,00	20.000,00	41.387,11
Art. 13402 / 050	ACQUISTO DOTAZIONI INDIVIDUALI DI PATTUGLIA	3401 - polizia provinciale	U.1.03.01.02.000	25.000,00	25.000,00	25.000,00	27.759,88
Totale Capitolo	13402 ACQUISTO DI BENI			45.000,00	45.000,00	45.000,00	69.146,99
Art. 13403 / 080	SPESE PER SMALTIMENTO CARCASSE DI ANIMALI (E 23410)	3401 - polizia provinciale	U.1.03.02.99.000	24.462,00	24.462,00	24.462,00	36.923,69
Art. 13403 / 090	SPESE DI GESTIONE SERVIZIO DI POLIZIA PROVINCIALE	3401 - polizia provinciale	U.1.03.02.09.000	140.000,00	140.000,00	140.000,00	150.236,19
Art. 13403 / 094	SPESE PER SERVIZI INFORMATIVI TELEMATICI - VISURE BANCHE DATI	3401 - polizia provinciale	U.1.03.02.19.000	25.000,00	25.000,00	25.000,00	37.196,98
Art. 13403 / 095	SPESE PER AGGIORNAMENTO/FORMAZIONE CORPO DI POLIZIA PROVINCIALE	3401 - polizia provinciale	U.1.03.02.04.000	4.000,00	4.000,00	4.000,00	4.400,00
Art. 13403 / 098	INTERVENTI FINALIZZATI ALLA REALIZZAZIONE DI PROGETTI DI EDUCAZIONE STRADALE (NON USARE - NO CF)	3401 - polizia provinciale	U.1.03.02.02.000	2.000,00	2.000,00	2.000,00	2.000,00
Art. 13403 / 100	SPESE DI NOTIFICA PER SANZIONI ELEVATE DAL CORPO DI POLIZIA PROVINCIALE	3401 - polizia provinciale	U.1.03.02.16.000	660.000,00	660.000,00	660.000,00	1.228.818,43
Art. 13403 / 101	SPESE PER RISCOSSIONE SANZIONI ELEVATE DAL CORPO DI POLIZIA PROVINCIALE	3401 - polizia provinciale	U.1.03.02.03.000	10.000,00	10.000,00	10.000,00	26.004,58
Totale Capitolo	13403 PRESTAZIONI DI SERVIZI POLIZIA PROVINCIALE			865.462,00	865.462,00	865.462,00	1.485.579,87
Totale Macroaggr.	1 03			910.462,00	910.462,00	910.462,00	1.554.726,86
Macroaggregato 1 09	Rimborsi e poste correttive delle entrate						
Art. 13408 / 010	RIMBORSI PER SANZIONI AMMINISTRATIVE NON DOVUTE E SPESE DI NOTIFICA	3401 - polizia provinciale	U.1.09.99.04.000	28.000,00	28.000,00	28.000,00	28.000,00
Totale Capitolo	13408 ONERI STRAORDINARI DELLAGESTIONE CORRENTE			28.000,00	28.000,00	28.000,00	28.000,00
Totale Macroaggr.	1 09			28.000,00	28.000,00	28.000,00	28.000,00
Totale Titolo I	Spese correnti			1.972.462,00	1.972.462,00	1.972.462,00	2.756.317,51
Titolo II	SPESE IN CONTO CAPITALE						
Macroaggregato 2 02	Investimenti fissi lordi e acquisto di terreni						

PARTE II - SPESA

Settore: 08 Risorse finanziarie, umane e reti

Centro responsabile: 3401 Polizia Provinciale

Responsabile: . Silva Bassani

Codice	Denominazione	Centro gestore	Conto finanziario	Previsioni di Competenza			Previsione di Cassa
				2022	2023	2024	2022
Art. 23405 / 171	ACQUISTO DI MACCHINARI E ATTREZZATURE POLIZIA PROVINCIALE	3401 - polizia provinciale	U.2.02.01.04.000	60.000,00			121.425,83
Art. 23405 / 172	ACQUISTO DI AUTOMEZZI POLIZIA PROVINCIALE	3401 - polizia provinciale	U.2.02.01.01.000				74.641,10
Totale Capitolo	23405 ACQUISIZIONE DI BENI MOBILI, MACCHINE E ATTREZZATURE TECNICO SCIENTIFICHE			60.000,00			196.066,93
Totale Macroaggr.	2 02			60.000,00			196.066,93
Totale Titolo II	Spese in conto capitale			60.000,00			196.066,93
Totale Programma	03 01			2.032.462,00	1.972.462,00	1.972.462,00	2.952.384,44
Totale Missione	03			2.032.462,00	1.972.462,00	1.972.462,00	2.952.384,44
MISSIONE 09	Sviluppo sostenibile e tutela del territorio e dell'ambiente						
Programma 09 02	Tutela, valorizzazione e recupero ambientale						
Titolo I	SPESE CORRENTI						
Macroaggregato 1 04	Trasferimenti correnti						
Art. 13415 / 190	TRASFERIMENTO FONDI PER CONTROLLO AMBITI TERRITORIALI DI CACCIA (ART. 19 L 157/1992) (23440 E)	3401 - polizia provinciale	U.1.04.01.02.000	55.200,00	55.200,00	55.200,00	76.550,00
Totale Capitolo	13415 TRASFERIMENTI POLIZIA PROVINCIALE			55.200,00	55.200,00	55.200,00	76.550,00
Totale Macroaggr.	1 04			55.200,00	55.200,00	55.200,00	76.550,00
Totale Titolo I	Spese correnti			55.200,00	55.200,00	55.200,00	76.550,00
Totale Programma	09 02			55.200,00	55.200,00	55.200,00	76.550,00
Totale Missione	09			55.200,00	55.200,00	55.200,00	76.550,00
	RIEPILOGO PARTE SPESA			2.087.662,00	2.027.662,00	2.027.662,00	3.028.934,44
	Riepilogo per Centro gestore:						
	3401 Polizia Provinciale			2.087.662,00	2.027.662,00	2.027.662,00	3.028.934,44
	Riepilogo per Macroaggregato:						
	1 01 Redditi da lavoro dipendente			1.034.000,00	1.034.000,00	1.034.000,00	1.173.590,65
	1 03 Acquisto di beni e servizi			910.462,00	910.462,00	910.462,00	1.554.726,86
	1 09 Rimborsi e poste correttive delle entrate			28.000,00	28.000,00	28.000,00	28.000,00
	2 02 Investimenti fissi lordi e acquisto di terreni			60.000,00			196.066,93
	1 04 Trasferimenti correnti			55.200,00	55.200,00	55.200,00	76.550,00

PARTE II - SPESA

Settore: 18 Lavori Pubblici

Centro responsabile: 1002 Trasporti

Responsabile: Paolo Nobile

Codice	Denominazione	Centro gestore	Conto finanziario	Previsioni di Competenza			Previsione di Cassa
				2022	2023	2024	2022
MISSIONE 10	Trasporti e diritto alla mobilità						
Programma 10 02	Trasporto pubblico locale						
Titolo I	SPESE CORRENTI						
Macroaggregato 1 01	Redditi da lavoro dipendente						
Art. 11011 / 010	RETRIBUZIONE AL PERSONALE DEI TRASPORTI	1002 - trasporti	U.1.01.01.01.000	30.000,00	30.000,00	30.000,00	30.168,82
Art. 11011 / 020	CONTRIBUTI PREVIDENZIALI E ASSISTENZIALI SU RETRIBUZIONI AL PERSONALE TRASPORTI	1002 - trasporti	U.1.01.02.01.000	10.000,00	10.000,00	10.000,00	11.802,58
Totale Capitolo	11011 PERSONALE TRASPORTI			40.000,00	40.000,00	40.000,00	41.971,40
Totale Macroaggr.	1 01			40.000,00	40.000,00	40.000,00	41.971,40
Macroaggregato 1 03	Acquisto di beni e servizi						
Art. 11013 / 020	SPESA PER COMMISSIONI DI ESAME DI IDONEITA' E DI ABILITAZIONE L.R. 9/2003	1002 - trasporti	U.1.03.02.10.000	2.000,00	2.000,00	2.000,00	2.000,00
Art. 11013 / 040	SPESA PER LA GESTIONE DEI SERVIZI MINIMI DI TRASPORTO PUBBLICO LOCALE L.R. 30/98	1002 - trasporti	U.1.03.02.15.000	373.800,00	373.800,00	373.800,00	524.651,42
Totale Capitolo	11013 PRESTAZIONI DI SERVIZI TRASPORTI			375.800,00	375.800,00	375.800,00	526.651,42
Totale Macroaggr.	1 03			375.800,00	375.800,00	375.800,00	526.651,42
Totale Titolo I	Spese correnti			415.800,00	415.800,00	415.800,00	568.622,82
Totale Programma	10 02			415.800,00	415.800,00	415.800,00	568.622,82
Totale Missione	10			415.800,00	415.800,00	415.800,00	568.622,82
			RIEPILOGO PARTE SPESA	415.800,00	415.800,00	415.800,00	568.622,82
			Riepilogo per Centro gestore:				
		1002 Trasporti		415.800,00	415.800,00	415.800,00	568.622,82
			Riepilogo per Macroaggregato:				
		1 01 Redditi da lavoro dipendente		40.000,00	40.000,00	40.000,00	41.971,40
		1 03 Acquisto di beni e servizi		375.800,00	375.800,00	375.800,00	526.651,42

PARTE II - SPESA

Settore: 18 Lavori Pubblici

Centro responsabile: 1801 Viabilità

Responsabile: Paolo Nobile

Codice	Denominazione	Centro gestore	Conto finanziario	Previsioni di Competenza			Previsione di Cassa
				2022	2023	2024	2022
MISSIONE 05	Tutela e valorizzazione dei beni e attività culturali						
Programma 05 02	Attività culturali e interventi diversi nel settore culturale						
Titolo II	SPESE IN CONTO CAPITALE						
Macroaggregato 2 03	Contributi agli investimenti						
Art. 21807 / 380R	CONTRIBUTI A RETEFERROVIARIA ITALIANA PERINTERVENTI DI ELIMINAZIONEPASSAGGI A LIVELLO - REIMPUTAZIONE	1801 - viabilità	U.2.03.03.03.000				107.000,00
<i>Totale Capitolo</i>	21807 TRASFERIMENTI DI CAPITALI						107.000,00
<i>Totale Macroaggr.</i>	2 03						107.000,00
<i>Totale Titolo II</i>	Spese in conto capitale						107.000,00
<i>Totale Programma</i>	05 02						107.000,00
<i>Totale Missione</i>	05						107.000,00
MISSIONE 09	Sviluppo sostenibile e tutela del territorio e dell'ambiente						
Programma 09 05	Aree protette, parchi naturali, protezione naturalistica e forestazione						
Titolo I	SPESE CORRENTI						
Macroaggregato 1 04	Trasferimenti correnti						
Art. 11805 / 080	QUOTA DI PARTECIPAZIONE ALL'ENTE PARCO DELTA DEL PO	1801 - viabilità	U.1.04.01.02.000	54.250,00	54.250,00	54.250,00	54.250,00
Art. 11805 / 085	QUOTA DI PARTECIPAZIONE ALL'ENTE DI GESTIONE PER I PARCHI E LA BIODIVERSITA' - ROMAGNA (PARCO VENA DEL GESSO)	1801 - viabilità	U.1.04.01.02.000	36.000,00	36.000,00	36.000,00	36.000,00
<i>Totale Capitolo</i>	11805 TRASFERIMENTI			90.250,00	90.250,00	90.250,00	90.250,00
<i>Totale Macroaggr.</i>	1 04			90.250,00	90.250,00	90.250,00	90.250,00
<i>Totale Titolo I</i>	Spese correnti			90.250,00	90.250,00	90.250,00	90.250,00
<i>Totale Programma</i>	09 05			90.250,00	90.250,00	90.250,00	90.250,00
<i>Totale Missione</i>	09			90.250,00	90.250,00	90.250,00	90.250,00
MISSIONE 10	Trasporti e diritto alla mobilità						
Programma 10 05	Viabilità e infrastrutture stradali						
Titolo I	SPESE CORRENTI						
Macroaggregato 1 01	Redditi da lavoro dipendente						
Art. 11801 / 010	RETRIBUZIONI AL PERSONALE	1801 - viabilità	U.1.01.01.01.000	1.476.000,00	1.476.000,00	1.476.000,00	1.515.649,57
Art. 11801 / 020	CONTRIBUTI PREVIDENZIALIED ASSISTENZIALI SU RETRI-BUZIONI AL PERSONALE	1801 - viabilità	U.1.01.02.01.000	488.000,00	488.000,00	488.000,00	579.732,83
<i>Totale Capitolo</i>	11801 PERSONALE			1.964.000,00	1.964.000,00	1.964.000,00	2.095.382,40
<i>Totale Macroaggr.</i>	1 01			1.964.000,00	1.964.000,00	1.964.000,00	2.095.382,40
Macroaggregato 1 03	Acquisto di beni e servizi						

PARTE II - SPESA

Settore: 18 Lavori Pubblici

Centro responsabile: 1801 Viabilità

Responsabile: Paolo Nobile

Codice	Denominazione	Centro gestore	Conto finanziario	Previsioni di Competenza			Previsione di Cassa
				2022	2023	2024	2022
Art. 11802 / 010	FORNITURE DI MATERIALI PER LO SVOLGIMENTO INTERNO DELLE ATTIVITA DI MANUTENZIONE ORDINARIA DELLA RETE STRADALE DI COMPETENZA	1801 - viabilità	U.1.03.01.02.000	200.000,00	200.000,00	200.000,00	245.470,02
Totale Capitolo	11802 ACQUISTO DI BENI DI CONSUMO E/O DI MATERIE PRIME			200.000,00	200.000,00	200.000,00	245.470,02
Art. 11803 / 030	FUNZIONAMENTO DELL'UFFICIO TECNICO PROVINCIALE	1801 - viabilità	U.1.03.02.99.000	1.000,00	1.000,00	1.000,00	1.155,07
Art. 11803 / 040	GESTIONE DELLE ATTREZZATURE, AUTOMEZZI E MACCHINE OPERATRICI DEL SERVIZIO MANUTENZIONE VIABILITA' PROVINCIALE E DEL SERVIZIO MANUTENZIONE FABBRICATI PROVINCIALI	1801 - viabilità	U.1.03.02.09.000	143.700,00	143.700,00	143.700,00	207.260,08
Art. 11803 / 040R	GESTIONE DELLE ATTREZZATURE, AUTOMEZZI E MACCHINE OPERATRICI DEL SERVIZIO MANUTENZIONE VIABILITA' PROVINCIALE E DEL SERVIZIO MANUTENZIONE FABBRICATI PROVINCIALI - reimputazione	1801 - viabilità	U.1.03.02.09.000				636,41
Art. 11803 / 045	SPESE PER UTENZE E CANONI CONCESSORI VARI SU SSPP (CANONE ANNUO CONCESSIONE ANAS, CANONE APPARECCHIO DI CONTROLLO VELOCITA SS 16 REALE, CANONE SOC. AUTOSTRADE ROTATORIA CASELLO DI FAENZA)	1801 - viabilità	U.1.03.02.05.000	1.300,00	1.300,00	1.300,00	1.407,12
Art. 11803 / 055	PROGETTAZIONI, PERIZIE, INCARICHI, SOPRALLUOGHI, STIME, RICERCHE, INDAGINI E LAVORI PRELIMINARI	1801 - viabilità	U.1.03.02.10.000	76.000,00	56.000,00	56.000,00	235.833,37
Art. 11803 / 055R	PROGETTAZIONI, PERIZIE, INCARICHI, SOPRALLUOGHI, STIME, RICERCHE - reimputazione	1801 - viabilità	U.1.03.02.10.000				11.718,41
Art. 11803 / 060	SPESE PER SEGNALETICA STRADALE (ORIZZONTALE E VERTICALE) E MANUTENZIONE IMPIANTI A SERVIZIO RETE STRADALE PROVINCIALE (PUBBLICA ILLUMINAZIONE, SOLLEVAMENTO ACQUE, IMPIANTI SPECIALI, ECC.)	1801 - viabilità	U.1.03.02.09.000	48.221,00	48.221,00	48.221,00	69.975,48
Art. 11803 / 065	SPESE PER INTERVENTI CONSERVATIVI DELLA RETE STRADALE DI COMPETENZA ORDINARI E/O URGENTI	1801 - viabilità	U.1.03.02.09.000	299.830,00	299.830,00	299.830,00	503.485,83
Art. 11803 / 065R	SPESE PER INTERVENTI CONSERVATIVI DELLA RETE STRADALE DI COMPETENZA ORDINARI E/O URGENTI - reimputazione	1801 - viabilità	U.1.03.02.09.000				6.681,80
Art. 11803 / 066	SPESE PER INTERVENTI CONSERVATIVI DELLA RETE STRADALE DI COMPETENZA ORDINARI E/O URGENTI (Contributo Protezione Civile)	1801 - viabilità	U.1.03.02.09.000	50.000,00	50.000,00	50.000,00	69.699,17
Art. 11803 / 070	SPESE PER GESTIONE EMERGENZA GHIACCIO	1801 - viabilità	U.1.03.02.09.000	97.000,00	97.000,00	97.000,00	146.410,43
Art. 11803 / 072	SPESE PER NOLEGGI VARI A SERVIZIO DELLE ATTIVITA DI GESTIONE ORDINARIA DELLA RETE STRADALE DI COMPETENZA	1801 - viabilità	U.1.03.02.07.000	183.000,00	183.000,00	183.000,00	247.721,12

PARTE II - SPESA

Settore: 18 Lavori Pubblici

Centro responsabile: 1801 Viabilità

Responsabile: Paolo Nobile

Codice	Denominazione	Centro gestore	Conto finanziario	Previsioni di Competenza			Previsione di Cassa
				2022	2023	2024	2022
Art. 11803 / 080	SPESE PER SERVIZI DI TRASPORTO	1801 - viabilità	U.1.03.02.15.000	15.000,00	15.000,00	15.000,00	15.000,00
Art. 11803 / 085	SPESE PER SMALTIMENTO RIFIUTI PERICOLOSI E RIMOZIONE DI RESTI DI ANIMALI LUNGO LE SS.PP.	1801 - viabilità	U.1.03.02.15.000	20.000,00	20.000,00	20.000,00	24.506,68
Art. 11803 / 130	SPESE PER ONERI CONNESSI AL RILASCIO CONCESSIONI E AUTORIZZAZIONI DI ENTI TERZI	1801 - viabilità	U.1.03.02.99.000	500,00	500,00	500,00	500,00
Art. 11803 / 150	SPESE PER IL FUNZIONAMENTO DELL'UFFICIO GARE D'APPALTO	1801 - viabilità	U.1.03.02.99.000	6.000,00	6.000,00	6.000,00	6.030,00
Art. 11803 / 151	SPESE PER PUBBLICAZIONE BANDI DI GARA D'APPALTO	1801 - viabilità	U.1.03.02.16.000	3.000,00	3.000,00	3.000,00	4.891,00
Art. 11803 / 155	SPESE VARIE PER INDENNIZZI E ACQUISIZIONE AREE	1801 - viabilità	U.1.03.02.99.000	3.000,00	3.000,00	3.000,00	3.000,00
Art. 11803 / 200	SPESE PER NOLEGGI VARI PIANO NEVE	1801 - viabilità	U.1.03.02.07.000	181.000,00	181.000,00	181.000,00	300.049,40
Totale Capitolo	11803 PRESTAZIONI DI SERVIZI			1.128.551,00	1.108.551,00	1.108.551,00	1.855.961,37
Totale Macroaggr.	1 03			1.328.551,00	1.308.551,00	1.308.551,00	2.101.431,39
Macroaggregato 1 04	Trasferimenti correnti						
Art. 11805 / 070	CONTRIBUTO PER SPESE DI MANUTENZIONE DEL CANALE NAVIGLIO ZANELLI	1801 - viabilità	U.1.04.01.02.000	7.800,00	7.800,00	7.800,00	7.800,00
Art. 11805 / 070R	CONTRIBUTO PER SPESE DI MANUTENZIONE DEL CANALE NAVIGLIO ZANELLI - reimputazione	1801 - viabilità	U.1.04.01.02.000				89,38
Art. 11805 / 095	CONTRIBUTO ALLA PROVINCIA DI BOLOGNA PER MANUTENZIONE E SORVEGLIANZA TRATTO DI VIA CODRIGNANO E VIA CARDINALA	1801 - viabilità	U.1.04.01.02.000	4.400,00	4.400,00	4.400,00	4.400,00
Art. 11805 / 100	CONTRIBUTO ALLE FERROVIE DELLO STATO PER IL MANTENIMENTO E LA CUSTODIA DI PASSAGGI A LIVELLO SU STRADE PROVINCIALI	1801 - viabilità	U.1.04.03.02.000	5.500,00	5.500,00	5.500,00	5.500,00
Art. 11805 / 110	INDENNIZZI AI COMUNI PER USURE STRADALI PER TRASPORTI ECCEZIONALI - CAP.31815 E	1801 - viabilità	U.1.04.01.02.000	35.000,00	35.000,00	35.000,00	35.000,00
Art. 11805 / 145	CONTRIBUTO ALLO STATO PER LE SPESE DI MIGLIORAMENTO E DI MANUTENZIONE DEL PORTO DI RAVENNA (CAT. 2 CLASSE 1) E RELATIVI FARI E FANALI	1801 - viabilità	U.1.04.01.01.000	150,00	150,00	150,00	150,00
Totale Capitolo	11805 TRASFERIMENTI			52.850,00	52.850,00	52.850,00	52.939,38
Totale Macroaggr.	1 04			52.850,00	52.850,00	52.850,00	52.939,38
Totale Titolo I	Spese correnti			3.345.401,00	3.325.401,00	3.325.401,00	4.249.753,17
Titolo II	SPESE IN CONTO CAPITALE						
Macroaggregato 2 02	Investimenti fissi lordi e acquisto di terreni						
Art. 21801 / 010	COSTRUZIONE, RISTRUTTURAZIONE E MANUTENZIONE STRAORDINARIA SOVRASTRUTTURE E OPERE D'ARTE SS.PP.	1801 - viabilità	U.2.02.01.09.000	16.146.025,02	11.734.951,09	3.190.238,39	22.582.374,35
Art. 21801 / 010R	COSTRUZIONE, RISTRUTTURAZIONE E MANUTENZIONE STRAORDINARIA SOVRASTRUTTURE E OPERE D'ARTE SS.PP. - REIMPUTAZIONE	1801 - viabilità	U.2.02.01.09.000	150.000,00			1.708.525,32

PARTE II - SPESA

Settore: 18 Lavori Pubblici

Centro responsabile: 1801 Viabilità

Responsabile: Paolo Nobile

Codice	Denominazione	Centro gestore	Conto finanziario	Previsioni di Competenza			Previsione di Cassa
				2022	2023	2024	2022
Art. 21801 / 060	INTERVENTI PER IL MIGLIORAMENTO DELLE CONDIZIONI DI SICUREZZA DELLA CIRCOLAZIONE LUNGO LE SS.PP.	1801 - viabilità	U.2.02.01.09.000	353.980,40			926.672,74
Art. 21801 / 060R	INTERVENTI PER IL MIGLIORAMENTO DELLE CONDIZIONI DI SICUREZZA DELLA CIRCOLAZIONE LUNGO LE SS.PP. - reimputazione	1801 - viabilità	U.2.02.01.09.000				227.376,88
Art. 21801 / 080	REALIZZAZIONE PISTE CICLABILI A MARGINE DELLE SS.PP.	1801 - viabilità	U.2.02.01.09.000	555.688,79			597.126,54
Art. 21801 / 080R	REALIZZAZIONE PISTE CICLABILI A MARGINE DELLE SS.PP. - REIMPUTAZIONE	1801 - viabilità	U.2.02.01.09.000				113.866,96
Art. 21801 / 150	PROGRAMMA DI INTERVENTI PER LA MESSA IN SICUREZZADEI CORSI D'ACQUA - PONTI SUL TORRENTE BEVANO LUNGO S.P.DELLA VECCHIA E S.P. DISMANO	1801 - viabilità	U.2.02.01.09.000				6.000,00
Art. 21801 / 150R	PROGRAMMA DI INTERVENTI PER LA MESSA IN SICUREZZADEI CORSI D'ACQUA - PONTI SUL TORRENTE BEVANO LUNGO S.P.DELLA VECCHIA E S.P. DISMANO- REIMPUTAZIONE	1801 - viabilità	U.2.02.01.09.000				139.807,85
Totale Capitolo	21801 ACQUISIZIONE DI BENI IMMO-BILI			17.205.694,21	11.734.951,09	3.190.238,39	26.301.750,64
Art. 21805 / 300	ACQUISTO ATTREZZATURE, AUTOMEZZI E MACCHINE OPERATRICI PER SERVIZIO MANUTENZIONE SS.PP.	1801 - viabilità	U.2.02.01.04.000				65.466,05
Totale Capitolo	21805 ACQUISIZIONE DI BENI MOBI-LI, MACCHINE ED ATTREZZATURE TECNICO/SCIENTIFICHE						65.466,05
Art. 21806 / 310	CONSULENZE SPECIALISTICHE,RILIEVI TOPOGRAFICI, INDAGINI GEOTECNICHE, PROGETTAZIONI, COLLAUDI, ARBITRATI PER INTERVENTI SULLA VIABILITA'	1801 - viabilità	U.2.02.03.05.000	506.149,08			506.149,08
Totale Capitolo	21806 INCARICHI PROFESSIONALIESTERNI			506.149,08			506.149,08
Art. 21811 / 010	INTERVENTI DI COSTRUZIONE, RISTRUTTURAZIONE E MANUTENZIONE STRAORDINARIA DELLA RETE STRADALE EX ANAS	1801 - viabilità	U.2.02.01.09.000	7.694.650,78	826.332,00	826.332,00	5.159.489,01
Art. 21811 / 010R	INTERVENTI DI COSTRUZIONE, RISTRUTTURAZIONE E MANUTENZIONE STRAORDINARIA DELLA RETE STRADALE EX ANAS - REIMPUTAZIONE	1801 - viabilità	U.2.02.01.09.000				4.018.887,81
Totale Capitolo	21811 INTERVENTI DI MANUTENZ.STRAORD.LUNGO SS.PP. EX ANAS			7.694.650,78	826.332,00	826.332,00	9.178.376,82
Totale Macroaggr.	2 02			25.406.494,07	12.561.283,09	4.016.570,39	36.051.742,59
Macroaggregato 2 03	Contributi agli investimenti						
Art. 21807 / 320	CONTRIBUTI IN C/CAPITALE A COMUNI, PROVINCE E LORO CONSORZI PER IL MIGLIORAMENTO DELLA CIRCOLAZIONE STRADALE	1801 - viabilità	U.2.03.01.02.000	600.000,00			600.000,00

PARTE II - SPESA

Settore: 18 Lavori Pubblici

Centro responsabile: 1801 Viabilità

Responsabile: Paolo Nobile

Codice	Denominazione	Centro gestore	Conto finanziario	Previsioni di Competenza			Previsione di Cassa
				2022	2023	2024	2022
Art. 21807 / 320R	CONTRIBUTI IN C/CAPITALE A COMUNI, PROVINCE E LORO CONSORZI PER IL MIGLIORAMENTO DELLA CIRCOLAZIONE STRADALE - REIMPUTAZIONE	1801 - viabilità	U.2.03.01.02.000				826.400,00
Totale Capitolo	21807 TRASFERIMENTI DI CAPITALI			600.000,00			1.426.400,00
Totale Macroaggr.	2 03			600.000,00			1.426.400,00
Totale Titolo II	Spese in conto capitale			26.006.494,07	12.561.283,09	4.016.570,39	37.478.142,59
Totale Programma	10 05			29.351.895,07	15.886.684,09	7.341.971,39	41.727.895,76
Totale Missione	10			29.351.895,07	15.886.684,09	7.341.971,39	41.727.895,76
MISSIONE 50	Debito pubblico						
Programma 50 01	Quota interessi ammortamento mutui e prestiti obbligazionari						
Titolo I	SPESE CORRENTI						
Macroaggregato 1 07	Interessi passivi						
Art. 11806 / 720	INTERESSI PASSIVI COMPRESINELLE RATE DI AMMORTAMENTO DEI MUTUI CONTRATTI PER LAVIABILITA' PROVINCIALE(CASSA DD.PP.)	1801 - viabilità	U.1.07.05.05.000	1.470.000,00	1.373.000,00	1.285.000,00	1.470.000,00
Art. 11806 / 730	INTERESSI PASSIVI SU MUTUI E ONERI FINANZIARI DIVERSI PER VIABILITA' PROVINCIALE (ALTRISOGGETTI)	1801 - viabilità	U.1.07.05.05.000	65.700,00	51.000,00	39.000,00	65.700,00
Totale Capitolo	11806 INTERESSI PASSIVI			1.535.700,00	1.424.000,00	1.324.000,00	1.535.700,00
Totale Macroaggr.	1 07			1.535.700,00	1.424.000,00	1.324.000,00	1.535.700,00
Totale Titolo I	Spese correnti			1.535.700,00	1.424.000,00	1.324.000,00	1.535.700,00
Totale Programma	50 01			1.535.700,00	1.424.000,00	1.324.000,00	1.535.700,00
Totale Missione	50			1.535.700,00	1.424.000,00	1.324.000,00	1.535.700,00
				RIEPILOGO PARTE SPESA	30.977.845,07	17.400.934,09	8.756.221,39
				Riepilogo per Centro gestore:			
		1801 Viabilità		30.977.845,07	17.400.934,09	8.756.221,39	43.460.845,76
				Riepilogo per Macroaggregato:			
		2 03 Contributi agli investimenti		600.000,00			1.533.400,00
		1 04 Trasferimenti correnti		143.100,00	143.100,00	143.100,00	143.189,38
		1 01 Redditi da lavoro dipendente		1.964.000,00	1.964.000,00	1.964.000,00	2.095.382,40
		1 03 Acquisto di beni e servizi		1.328.551,00	1.308.551,00	1.308.551,00	2.101.431,39
		2 02 Investimenti fissi lordi e acquisto di terreni		25.406.494,07	12.561.283,09	4.016.570,39	36.051.742,59
		1 07 Interessi passivi		1.535.700,00	1.424.000,00	1.324.000,00	1.535.700,00

PARTE II - SPESA

Settore: 18 Lavori Pubblici

Centro responsabile: 2001 Edilizia scolastica

Responsabile: Paolo Nobile

Codice	Denominazione	Centro gestore	Conto finanziario	Previsioni di Competenza			Previsione di Cassa
				2022	2023	2024	2022
MISSIONE 04	Istruzione e diritto allo studio						
Programma 04 02	Altri ordini di istruzione						
Titolo I	SPESE CORRENTI						
Macroaggregato 1 01	Redditi da lavoro dipendente						
Art. 12001 / 010	RETRIBUZIONI AL PERSONALE	2001 - edilizia scolastica	U.1.01.01.01.000	542.000,00	542.000,00	542.000,00	555.060,87
Art. 12001 / 020	CONTRIBUTI PREVIDENZIALI ED ASSISTENZIALI SU RETRI-BUZIONI AL PERSONALE	2001 - edilizia scolastica	U.1.01.02.01.000	179.000,00	179.000,00	179.000,00	205.273,01
Totale Capitolo	12001 PERSONALE			721.000,00	721.000,00	721.000,00	760.333,88
Totale Macroaggr.	1 01			721.000,00	721.000,00	721.000,00	760.333,88
Macroaggregato 1 02	Imposte e tasse a carico dell'ente						
Art. 12007 / 010	IMPOSTE E TASSE SU EDIFICI ED AREE	2001 - edilizia scolastica	U.1.02.01.06.000	265.000,00	265.000,00	265.000,00	265.000,00
Totale Capitolo	12007 IMPOSTE E TASSE EDIFICI E AREE			265.000,00	265.000,00	265.000,00	265.000,00
Totale Macroaggr.	1 02			265.000,00	265.000,00	265.000,00	265.000,00
Macroaggregato 1 03	Acquisto di beni e servizi						
Art. 12003 / 090	MANUTENZIONE FABBRICATI, IMPIANTI, MOBILI ED ARREDAMENTI DEGLI EDIFICI SCOLASTICI	2001 - edilizia scolastica	U.1.03.02.09.000	862.185,00	862.185,00	862.185,00	1.461.359,25
Art. 12003 / 101	SPESE PER SERVIZIO DI TRASPORTO STUDENTI ISTITUTI SCOLASTICI DI COMPETENZA PROVINCIALE	2001 - edilizia scolastica	U.1.03.02.15.000	34.815,00	34.815,00	34.815,00	52.215,00
Art. 12003 / 105	SPESE PER IL SERVIZIO ENERGIA E PER I SERVIZI DI RISCALDAMENTO IN GENERE RELATIVO AGLI EDIFICI SCOLASTICI ED AL PROVVEDITORATO AGLI STUDI	2001 - edilizia scolastica	U.1.03.02.05.000	2.188.500,00	1.888.500,00	1.888.500,00	2.525.551,58
Art. 12003 / 140	PROGETTAZIONI, PERIZIE, INCARICHI, SOPRALLUOGHI, STIME, RICERCHE, INDAGINI E LAVORI PRELIMINARI	2001 - edilizia scolastica	U.1.03.02.11.000	41.000,00	41.000,00	41.000,00	81.547,87
Totale Capitolo	12003 PRESTAZIONI DI SERVIZI ISTITUTI DI ISTRUZIONE SECONDARIA			3.126.500,00	2.826.500,00	2.826.500,00	4.120.673,70
Totale Macroaggr.	1 03			3.126.500,00	2.826.500,00	2.826.500,00	4.120.673,70
Macroaggregato 1 04	Trasferimenti correnti						
Art. 12005 / 165	CONTRIBUTI AGLI ISTITUTI SCOLASTICI PER LE SPESE DI GESTIONE	2001 - edilizia scolastica	U.1.04.01.01.000	135.000,00	135.000,00	135.000,00	270.000,00
Totale Capitolo	12005 TRASFERIMENTI ISTITUTI DI ISTRUZIONE SECONDARIA			135.000,00	135.000,00	135.000,00	270.000,00
Totale Macroaggr.	1 04			135.000,00	135.000,00	135.000,00	270.000,00
Totale Titolo I	Spese correnti			4.247.500,00	3.947.500,00	3.947.500,00	5.416.007,58
Titolo II	SPESE IN CONTO CAPITALE						
Macroaggregato 2 02	Investimenti fissi lordi e acquisto di terreni						
Art. 22001 / 040	ELIMINAZIONE DELLE BARRIERE ARCHITETTONICHE NEGLI EDIFICI SCOLASTICI PROVINCIALI	2001 - edilizia scolastica	U.2.02.01.09.000				3.400,00

PARTE II - SPESA

Settore: 18 Lavori Pubblici

Centro responsabile: 2001 Edilizia scolastica

Responsabile: Paolo Nobile

Codice	Denominazione	Centro gestore	Conto finanziario	Previsioni di Competenza			Previsione di Cassa
				2022	2023	2024	2022
Art. 22001 / 050	INTERVENTI STRAORDINARI AD EDIFICI SCOLASTICI PROVINCIALI	2001 - edilizia scolastica	U.2.02.01.09.000	17.881.677,85	4.680.000,00	620.000,00	25.441.095,78
Art. 22001 / 050R	INTERVENTI STRAORDINARI AD EDIFICI SCOLASTICI PROVINCIALI - REIMPUTAZIONE	2001 - edilizia scolastica	U.2.02.01.09.000	1.200.000,00			2.478.635,72
Art. 22001 / 060	LAVORI DI RAZIONALIZZAZIONE IMPIANTISTICA E DI QUALIFICAZIONE ENERGETICA DEGLI EDIFICI SCOLASTICI PROVINCIALI	2001 - edilizia scolastica	U.2.02.01.09.000	600.000,00			637.566,00
Totale Capitolo	22001 ACQUISIZIONE DI BENI IMMO-BILI ISTITUTI DI ISTRUZIONE SECONDARIA			19.681.677,85	4.680.000,00	620.000,00	28.560.697,50
Art. 22006 / 250	CONSULENZE SPECIALISTICHE, PROGETTAZIONI, COLLAUDI, ARBITRATI PER INTERVENTI SUGLI EDIFICI SCOLASTICI	2001 - edilizia scolastica	U.2.02.03.05.000	191.301,82			837.907,62
Art. 22006 / 250R	CONSULENZE SPECIALISTICHE, PROGETTAZIONI, COLLAUDI, ARBITRATI PER INTERVENTI SUGLI EDIFICI SCOLASTICI - REIMPUTAZIONE	2001 - edilizia scolastica	U.2.02.03.05.000	125.546,00			313.309,83
Totale Capitolo	22006 INCARICHI PROFESSIONALI ESTERNI ISTITUTI DI ISTRUZIONE			316.847,82			1.151.217,45
Totale Macroaggr.	2 02			19.998.525,67	4.680.000,00	620.000,00	29.711.914,95
Totale Titolo II	Spese in conto capitale			19.998.525,67	4.680.000,00	620.000,00	29.711.914,95
Totale Programma	04 02			24.246.025,67	8.627.500,00	4.567.500,00	35.127.922,53
Totale Missione	04			24.246.025,67	8.627.500,00	4.567.500,00	35.127.922,53
MISSIONE 50	Debito pubblico						
Programma 50 01	Quota interessi ammortamento mutui e prestiti obbligazionari						
Titolo I	SPESE CORRENTI						
Macroaggregato 1 07	Interessi passivi						
Art. 12006 / 700	INTERESSI PASSIVI COMPRESINELLE RATE DI AMMORTAMENTO DEI MUTUI CONTRATTI PER LA ISTRUZIONE TECNICA E SCIENTIFICA (ALTRI SOGGETTI)	2001 - edilizia scolastica	U.1.07.05.05.000	104.200,00	78.000,00	62.000,00	104.200,00
Art. 12006 / 790	INTERESSI PASSIVI COMPRESINELLE RATE DI AMMORTAMENTO DEI MUTUI CONTRATTI PER LA ISTRUZIONE TECNICA E SCIENTIFICA (CASSA DD.PP.)	2001 - edilizia scolastica	U.1.07.05.05.000	615.000,00	560.000,00	507.000,00	615.000,00
Totale Capitolo	12006 INTERESSI PASSIVI ISTITUTIDI ISTRUZIONE SECONDARIA			719.200,00	638.000,00	569.000,00	719.200,00
Totale Macroaggr.	1 07			719.200,00	638.000,00	569.000,00	719.200,00
Totale Titolo I	Spese correnti			719.200,00	638.000,00	569.000,00	719.200,00
Totale Programma	50 01			719.200,00	638.000,00	569.000,00	719.200,00
Totale Missione	50			719.200,00	638.000,00	569.000,00	719.200,00
			RIEPILOGO PARTE SPESA	24.965.225,67	9.265.500,00	5.136.500,00	35.847.122,53

PARTE II - SPESA

Settore: 18 Lavori Pubblici

Centro responsabile: 2001 Edilizia scolastica

Responsabile: Paolo Nobile

Codice	Denominazione	Centro gestore	Conto finanziario	Previsioni di Competenza			Previsione di Cassa
				2022	2023	2024	2022
		<i>Riepilogo per Centro gestore:</i>					
		2001 Edilizia scolastica		24.965.225,67	9.265.500,00	5.136.500,00	35.847.122,53
		<i>Riepilogo per Macroaggregato:</i>					
		1 01 Redditi da lavoro dipendente		721.000,00	721.000,00	721.000,00	760.333,88
		1 02 Imposte e tasse a carico dell'ente		265.000,00	265.000,00	265.000,00	265.000,00
		1 03 Acquisto di beni e servizi		3.126.500,00	2.826.500,00	2.826.500,00	4.120.673,70
		1 04 Trasferimenti correnti		135.000,00	135.000,00	135.000,00	270.000,00
		2 02 Investimenti fissi lordi e acquisto di terreni		19.998.525,67	4.680.000,00	620.000,00	29.711.914,95
		1 07 Interessi passivi		719.200,00	638.000,00	569.000,00	719.200,00

PARTE II - SPESA

Settore: 18 Lavori Pubblici

Centro responsabile: 2002 Patrimonio

Responsabile: Paolo Nobile

Codice	Denominazione	Centro gestore	Conto finanziario	Previsioni di Competenza			Previsione di Cassa
				2022	2023	2024	2022
MISSIONE 01	Servizi istituzionali e generali e di gestione						
Programma 01 05	Gestione dei beni demaniali e patrimoniali						
Titolo I	SPESE CORRENTI						
Macroaggregato 1 03	Acquisto di beni e servizi						
Art. 12013 / 030	ADEMPIMENTI INERENTI LA TUTELA DELLA SALUTE E LA SICUREZZA DEI LAVORATORI EX D.LGS. 81/2008	2002 - patrimonio	U.1.03.02.99.000	35.000,00	35.000,00	35.000,00	43.864,45
Art. 12013 / 050	MANUTENZIONE FABBRICATI, IMPIANTI, MOBILI ED ARREDAMENTI DEGLI UFFICI PROVINCIALI	2002 - patrimonio	U.1.03.02.09.000	76.000,00	76.000,00	76.000,00	157.270,88
Art. 12013 / 130	MANUTENZIONE EGESTIONE FABBRICATI DIPROPRIETA' PROVINCIALENON ADIBITI A SERVIZI DI ISTITUTO (CASERME,PALAZZO CORRADINI ECC.)	2002 - patrimonio	U.1.03.02.09.000	47.500,00	47.500,00	47.500,00	100.644,86
Art. 12013 / 140	PROGETTAZIONE E PRESTAZIONI COMPLEMENTARI, COMANDI, AUTORIZZAZIONI E CERTIFICAZIONI DI LEGGE	2002 - patrimonio	U.1.03.02.11.000				3.918,59
Art. 12013 / 140R	PROGETTAZIONE E PRESTAZIONI COMPLEMENTARI, COMANDI, AUTORIZZAZIONI E CERTIFICAZIONI DI LEGGE - reimputazione	2002 - patrimonio	U.1.03.02.11.000				4.386,27
Totale Capitolo	12013 PRESTAZIONI DI SERVIZIPATRIMONIO			158.500,00	158.500,00	158.500,00	310.085,05
Totale Macroaggr.	1 03			158.500,00	158.500,00	158.500,00	310.085,05
Totale Titolo I	Spese correnti			158.500,00	158.500,00	158.500,00	310.085,05
Titolo II	SPESE IN CONTO CAPITALE						
Macroaggregato 2 02	Investimenti fissi lordi e acquisto di terreni						
Art. 22011 / 070	RAZIONALIZZAZIONE IMPIANTISTICA E QUALIFICAZIONE DEGLI EDIFICI PROVINCIALI	2002 - patrimonio	U.2.02.01.09.000	420.000,00	550.000,00	50.000,00	2.638.406,24
Art. 22011 / 080R	MANUTENZIONE STRAORDINARIA E RISTRUTTURAZIONE IMMOBILI E RELATIVI IMPIANTI - REIMPUTAZIONE	2002 - patrimonio	U.2.02.01.09.000				8.987,01
Art. 22011 / 125	LAVORI DI ADEGUAMENTO MAGAZZINI DI FAENZA E LUGO	2002 - patrimonio	U.2.02.01.09.000				3.180,00
Totale Capitolo	22011 ACQUISIZIONE DI BENI IMMO-BILI PATRIMONIO			420.000,00	550.000,00	50.000,00	2.650.573,25
Totale Macroaggr.	2 02			420.000,00	550.000,00	50.000,00	2.650.573,25
Totale Titolo II	Spese in conto capitale			420.000,00	550.000,00	50.000,00	2.650.573,25
Totale Programma	01 05			578.500,00	708.500,00	208.500,00	2.960.658,30
Totale Missione	01			578.500,00	708.500,00	208.500,00	2.960.658,30
MISSIONE 50	Debito pubblico						
Programma 50 01	Quota interessi ammortamento mutui e prestiti obbligazionari						
Titolo I	SPESE CORRENTI						
Macroaggregato 1 07	Interessi passivi						

PARTE II - SPESA

Settore: 18 Lavori Pubblici

Centro responsabile: 2002 Patrimonio

Responsabile: Paolo Nobile

Codice	Denominazione	Centro gestore	Conto finanziario	Previsioni di Competenza			Previsione di Cassa
				2022	2023	2024	2022
Art. 12016 / 180	INTERESSI PASSIVI COMPRESINELLE RATE DI AMMORTAMENTODEI MUTUI CONTRATTI PER L'ACQUISTO E LA STRAORDINA-RIA MANUTENZIONE DI IMMOBILI (ALTRI SOGGETTI)	2002 - patrimonio	U.1.07.05.05.000	63.700,00	54.000,00	40.000,00	63.700,00
Art. 12016 / 770	INTERESSI PASSIVI COMPRESINELLE RATE DI AMMORTAMENTODEI MUTUI CONTRATTI PER L'ACQUISTO E LA STRAORDINA-RIA MANUTENZIONE DI IMMOBILI (CASSA DD.PP.)	2002 - patrimonio	U.1.07.05.05.000	127.100,00	122.000,00	119.000,00	127.100,00
Totale Capitolo	12016 INTERESSI PASSIVI PATRIMO-NIO			190.800,00	176.000,00	159.000,00	190.800,00
Totale Macroaggr.	1 07			190.800,00	176.000,00	159.000,00	190.800,00
Totale Titolo I	Spese correnti			190.800,00	176.000,00	159.000,00	190.800,00
Totale Programma	50 01			190.800,00	176.000,00	159.000,00	190.800,00
Totale Missione	50			190.800,00	176.000,00	159.000,00	190.800,00
		RIEPILOGO PARTE SPESA		769.300,00	884.500,00	367.500,00	3.151.458,30
		Riepilogo per Centro gestore:					
		2002 Patrimonio		769.300,00	884.500,00	367.500,00	3.151.458,30
		Riepilogo per Macroaggregato:					
		1 03 Acquisto di beni e servizi		158.500,00	158.500,00	158.500,00	310.085,05
		2 02 Investimenti fissi lordi e acquisto di terreni		420.000,00	550.000,00	50.000,00	2.650.573,25
		1 07 Interessi passivi		190.800,00	176.000,00	159.000,00	190.800,00

PARTE II - SPESA

Settore: 18 Lavori Pubblici

Centro responsabile: 2201 Programmazione Territoriale

Responsabile: Paolo Nobile

Codice	Denominazione	Centro gestore	Conto finanziario	Previsioni di Competenza			Previsione di Cassa
				2022	2023	2024	2022
MISSIONE 08	<u>Assetto del territorio ed edilizia abitativa</u>						
Programma 08 01	Urbanistica e assetto del territorio						
Titolo I	SPESE CORRENTI						
Macroaggregato 1 01	Redditi da lavoro dipendente						
Art. 12201 / 010	RETRIBUZIONI AL PERSONALE DEL TERRITORIO	2201 - programmazione territoriale	U.1.01.01.01.000	181.000,00	181.000,00	181.000,00	196.659,92
Art. 12201 / 020	CONTRIBUTI PREVIDENZIALI ED ASSISTENZIALI SU RETRI-BUZIONI AL PERSONALE DEL TERRITORIO	2201 - programmazione territoriale	U.1.01.02.01.000	60.000,00	60.000,00	60.000,00	76.418,39
Art. 12201 / 060	PIANO TERRITORIALE DI AREA VASTA (P.T.A.V.) - L.R. 24/2017 - PERSONALE A TEMPO DETERMINATO - parte Cap. E 22207	2201 - programmazione territoriale	U.1.01.01.01.000				26.543,78
Totale Capitolo	12201 PERSONALE			241.000,00	241.000,00	241.000,00	299.622,09
Totale Macroaggr.	1 01			241.000,00	241.000,00	241.000,00	299.622,09
Macroaggregato 1 03	Acquisto di beni e servizi						
Art. 12203 / 065	FUNZIONAMENTO E GESTIONE COMMISSIONE PROVINCIALE DETERMINAZIONE VALORI AGRICOLI MEDI, INDENNITA' DEFINITIVE DI ESPROPRIO E VALORI COSTRUZIONI ABUSIVE (L.10/77 ART.14 E L.R.5/78ART.1)	2201 - programmazione territoriale	U.1.03.02.10.000	5.000,00	5.000,00	5.000,00	8.801,44
Art. 12203 / 085	PIANO TERRITORIALE DI AREA VASTA (P.T.A.V.) - L.R. 24/2017	2201 - programmazione territoriale	U.1.03.02.99.000				21.877,85
Totale Capitolo	12203 PRESTAZIONI DI SERVIZI			5.000,00	5.000,00	5.000,00	30.679,29
Totale Macroaggr.	1 03			5.000,00	5.000,00	5.000,00	30.679,29
Totale Titolo I	Spese correnti			246.000,00	246.000,00	246.000,00	330.301,38
Totale Programma	08 01			246.000,00	246.000,00	246.000,00	330.301,38
Totale Missione	08			246.000,00	246.000,00	246.000,00	330.301,38
MISSIONE 09	<u>Sviluppo sostenibile e tutela del territorio e dell'ambiente</u>						
Programma 09 02	Tutela, valorizzazione e recupero ambientale						
Titolo I	SPESE CORRENTI						
Macroaggregato 1 03	Acquisto di beni e servizi						
Art. 12203 / 080	AGGIORNAMENTO DEL P.I.A.E. ED ALTRI PIANI PROVINCIALI	2201 - programmazione territoriale	U.1.03.02.99.000				54.459,16
Totale Capitolo	12203 PRESTAZIONI DI SERVIZI						54.459,16
Totale Macroaggr.	1 03						54.459,16
Totale Titolo I	Spese correnti						54.459,16
Totale Programma	09 02						54.459,16
Totale Missione	09						54.459,16
		RIEPILOGO PARTE SPESA		246.000,00	246.000,00	246.000,00	384.760,54

PARTE II - SPESA

Settore: 18 Lavori Pubblici

Centro responsabile: 2201 Programmazione Territoriale

Responsabile: Paolo Nobile

Codice	Denominazione	Centro gestore	Conto finanziario	Previsioni di Competenza			Previsione di Cassa
				2022	2023	2024	2022
		<i>Riepilogo per Centro gestore:</i>					
		2201 Programmazione Territoriale		246.000,00	246.000,00	246.000,00	384.760,54
		<i>Riepilogo per Macroaggregato:</i>					
		1 01 Redditi da lavoro dipendente		241.000,00	241.000,00	241.000,00	299.622,09
		1 03 Acquisto di beni e servizi		5.000,00	5.000,00	5.000,00	85.138,45

PARTE II - SPESA

Settore: 32 Istruzione

Centro responsabile: 3201 Istruzione

Responsabile: Massimiliano Morelli

Codice	Denominazione	Centro gestore	Conto finanziario	Previsioni di Competenza			Previsione di Cassa
				2022	2023	2024	2022
MISSIONE 04	Istruzione e diritto allo studio						
Programma 04 02	Altri ordini di istruzione						
Titolo I	SPESE CORRENTI						
Macroaggregato 1 01	Redditi da lavoro dipendente						
Art. 13201 / 010	RETRIBUZIONI AL PERSONALE	3201 - istruzione	U.1.01.01.01.000	38.500,00	38.500,00	38.500,00	41.120,56
Art. 13201 / 020	CONTRIBUTI PREVIDENZIALI ED ASSISTENZIALI SU RETRI-BUZIONI AL PERSONALE	3201 - istruzione	U.1.01.02.01.000	12.600,00	12.600,00	12.600,00	12.623,04
Totale Capitolo	13201 PERSONALE ISTRUZIONE			51.100,00	51.100,00	51.100,00	53.743,60
Totale Macroaggr.	1 01			51.100,00	51.100,00	51.100,00	53.743,60
Macroaggregato 1 04	Trasferimenti correnti						
Art. 13205 / 110	RIMBORSO ALLA PROVINCIA DI BOLOGNA DELLA QUOTA DI SPESA PER FUNZIONAMENTO UFFICIO SCOLASTICO REGIONALE	3201 - istruzione	U.1.04.01.02.000	23.000,00	23.000,00	23.000,00	23.000,00
Totale Capitolo	13205 TRASFERIMENTI ISTRUZIONE			23.000,00	23.000,00	23.000,00	23.000,00
Art. 13225 / 140	DELEGA PER QUALIFICAZIONE DEI SERVIZI SOCIO EDUCATIVI PER L'INFANZIA (COMUNI E SCUOLE STATALI) L.R. 26/01 CAP. 23220 E	3201 - istruzione	U.1.04.01.02.000	140.000,00	140.000,00	140.000,00	310.965,37
Art. 13225 / 150	DELEGA PER LA REALIZZAZIONE DI PROGETTI MIGLIORATIVI PER LE SCUOLE D'INFANZIA DEL SISTEMA NAZIONALE DI ISTRUZIONE L.R. 26/01-CAP.23230 E	3201 - istruzione	U.1.04.01.02.000	340.000,00	340.000,00	340.000,00	752.186,00
Art. 13225 / 160	DELEGA PER CONTRIBUTI AI COMUNI PER SPESE DI TRASPORTO SCOLASTICO L.R.26/01 - CAP. 23240 E	3201 - istruzione	U.1.04.01.02.000	160.000,00	160.000,00	160.000,00	239.511,13
Art. 13225 / 170	DELEGA PER ASSEGNAZIONE BORSE DI STUDIO - L.R.26/01 - CAP.23250 E	3201 - istruzione	U.1.04.02.05.000	180.000,00	180.000,00	180.000,00	180.454,00
Art. 13225 / 255	DELEGA PER CONTRIBUTI A COMUNI, SOGGETTI PRIVATI CONVENZIONATI O IN APPALTO PER COORDINAMENTO PEDAGOGICO SCUOLA DELL'INFANZIA - CAP. 23215	3201 - istruzione	U.1.04.01.02.000	90.000,00	90.000,00	90.000,00	249.297,50
Totale Capitolo	13225 DELEGA PER TRASFERIMENTI ISTRUZIONE			910.000,00	910.000,00	910.000,00	1.732.414,00
Totale Macroaggr.	1 04			933.000,00	933.000,00	933.000,00	1.755.414,00
Totale Titolo I	Spese correnti			984.100,00	984.100,00	984.100,00	1.809.157,60
Totale Programma	04 02			984.100,00	984.100,00	984.100,00	1.809.157,60
Programma 04 06	Servizi ausiliari all'istruzione						
Titolo I	SPESE CORRENTI						
Macroaggregato 1 04	Trasferimenti correnti						
Art. 13225 / 280	TRASFERIMENTI AI COMUNI PER FUNZIONI RELATIVE ALL'ASSISTENZA ALUNNI CON DISABILITA' NELLE SCUOLE SECONDARIE DI II GRADO - (art. 1 c. 947 legge stabilita 2016: DPCM 30 agosto 2016) (23206 E)	3201 - istruzione	U.1.04.01.02.000	830.000,00	830.000,00	830.000,00	1.630.857,42

PARTE II - SPESA

Settore: 32 Istruzione

Centro responsabile: 3201 Istruzione

Responsabile: Massimiliano Morelli

Codice	Denominazione	Centro gestore	Conto finanziario	Previsioni di Competenza			Previsione di Cassa
				2022	2023	2024	2022
<i>Totale Capitolo</i>	13225 DELEGA PER TRASFERIMENTI ISTRUZIONE			830.000,00	830.000,00	830.000,00	1.630.857,42
<i>Totale Macroaggr.</i>	1 04			830.000,00	830.000,00	830.000,00	1.630.857,42
<i>Totale Titolo I</i>	Spese correnti			830.000,00	830.000,00	830.000,00	1.630.857,42
<i>Totale Programma</i>	04 06			830.000,00	830.000,00	830.000,00	1.630.857,42
<i>Totale Missione</i>	04			1.814.100,00	1.814.100,00	1.814.100,00	3.440.015,02
		RIEPILOGO PARTE SPESA		1.814.100,00	1.814.100,00	1.814.100,00	3.440.015,02
		Riepilogo per Centro gestore:					
		3201 Istruzione		1.814.100,00	1.814.100,00	1.814.100,00	3.440.015,02
		Riepilogo per Macroaggregato:					
		1 01 Redditi da lavoro dipendente		51.100,00	51.100,00	51.100,00	53.743,60
		1 04 Trasferimenti correnti		1.763.000,00	1.763.000,00	1.763.000,00	3.386.271,42

Settore:

Centro responsabile:

Codice	Denominazione	Centro gestore	Conto finanziario	Previsioni di Competenza			Previsione di Cassa
				2022	2023	2024	2022
TOTALE GENERALE PARTE SPESE				92.836.331,84	63.113.470,09	49.706.157,39	148.242.666,67

PROVINCIA DI RAVENNA
Bilancio di Previsione - Esercizio Finanziario : 2022
Quadro Generale Riassuntivo

Pag. 1

ENTRATE	CASSA ANNO 2022	COMPETENZA ANNO 2022	ANNO 2023	ANNO 2024	SPESE	CASSA ANNO 2022	COMPETENZA ANNO 2022	ANNO 2023	ANNO 2024
Fondo di cassa presunto all'inizio dell'esercizio	56.420.693,41								
Utilizzo avanzo presunto di amministrazione - di cui Utilizzo Fondo anticipazioni di liquidità		9.502.361,83	0,00	0,00	Disavanzo di amministrazione		0,00	0,00	0,00
Fondo pluriennale vincolato		1.710.986,02	350.000,00	350.000,00					
Titolo 1 - Entrate correnti di natura tributaria contributiva perequ	32.547.839,50	31.700.000,00	31.800.000,00	31.800.000,00	Titolo 1 Spese correnti	72.014.160,35	40.308.312,10	39.652.187,00	39.459.587,00
Titolo 2 - Trasferimenti correnti	11.216.019,37	7.267.885,00	7.417.885,00	7.617.885,00	<i>- di cui fondo pluriennale vincolato</i>		350.000,00	350.000,00	350.000,00
Titolo 3 - Entrate extratributarie	7.116.267,63	5.731.561,98	5.754.302,00	5.251.702,00	Titolo 2 Spese in conto capitale	70.451.884,68	46.645.019,74	17.791.283,09	4.686.570,39
Titolo 4 - Entrate in conto capitale	51.827.185,24	36.323.537,01	15.691.283,09	4.686.570,39	<i>- di cui fondo pluriennale vincolato</i>		0,00	0,00	0,00
Titolo 5 - Entrate da riduzione di attività finanziarie	4.802.079,78	0,00	0,00	0,00	Titolo 3 Spese per incremento di attività finanziaria	0,00	0,00	0,00	0,00
					<i>- di cui fondo pluriennale vincolato</i>		0,00	0,00	0,00
Totale Entrate Finali.....	107.509.391,52	81.022.983,99	60.663.470,09	49.356.157,39	Totale Spese Finali.....	142.466.045,03	86.953.331,84	57.443.470,09	44.146.157,39
Titolo 6 - Accensione Prestiti	600.000,00	600.000,00	2.100.000,00	0,00	Titolo 4 Rimborso di prestiti	5.883.000,00	5.883.000,00	5.670.000,00	5.560.000,00
					<i>- di cui Fondo anticipazioni di liquidità</i>				
Titolo 7 - Anticipazioni da istituto tesoriere/cassiere	0,00	0,00	0,00	0,00	Titolo 5 Chiusura anticipazioni ricevute da istituto tesoriere/cassiere	0,00	0,00	0,00	0,00
Titolo 9 - Entrate per conto terzi e partite di giro	10.131.559,59	7.590.000,00	7.590.000,00	7.590.000,00	Titolo 7 Spese per conto terzi e partite di giro	10.754.054,53	7.590.000,00	7.590.000,00	7.590.000,00
Totale Titoli.....	118.240.951,11	89.212.983,99	70.353.470,09	56.946.157,39	Totale Titoli.....	159.103.099,56	100.426.331,84	70.703.470,09	57.296.157,39
TOTALE COMPLESSIVO ENTRATE	174.661.644,52	100.426.331,84	70.703.470,09	57.296.157,39	TOTALE COMPLESSIVO SPESE	159.103.099,56	100.426.331,84	70.703.470,09	57.296.157,39
Fondo di cassa finale presunto	15.558.544,96								

**BILANCIO DI PREVISIONE
FUNZIONI DELEGATE DALLA REGIONE**

Pag.1

Missione, Programma, Titolo Denominazione	Residui presunti al termine dell'esercizio precedente quello cui si riferisce il bilancio		Previsioni definitive dell' anno precedente a quello cui si riferisce il bilancio	PREVISIONI DEL BILANCIO		
				PREVISIONI ANNO 2022	PREVISIONI ANNO 2023	PREVISIONI ANNO 2024
MISSIONE 01	Servizi istituzionali e generali e di gestione					
0108 Programma 08	Statistica e sistemi informativi					
	Titolo 1 Spese correnti	266.287,67	Previsioni di Competenza di cui già impegnato: di cui fondo pluriennale vincolato:	355.000,00		
			Previsioni di Cassa	452.577,84	266.287,67	
	Totale Programma 08 Statistica e sistemi informativi	266.287,67	Previsioni di Competenza di cui già impegnato: di cui fondo pluriennale vincolato:	355.000,00		
			Previsioni di Cassa	452.577,84	266.287,67	
0109 Programma 09	Assistenza tecnico-amministrativa agli enti locali					
	Titolo 1 Spese correnti		Previsioni di Competenza di cui già impegnato: di cui fondo pluriennale vincolato:		185.000,00	185.000,00
			Previsioni di Cassa		185.000,00	
	Totale Programma 09 Assistenza tecnico-amministrativa agli enti locali		Previsioni di Competenza di cui già impegnato: di cui fondo pluriennale vincolato:		185.000,00	185.000,00
			Previsioni di Cassa		185.000,00	
	TOTALE MISSIONE 01 Servizi istituzionali e generali e di gestione	266.287,67	Previsioni di Competenza di cui già impegnato: di cui fondo pluriennale vincolato:	355.000,00	185.000,00	185.000,00
			Previsioni di Cassa	452.577,84	451.287,67	
MISSIONE 03	Ordine pubblico e sicurezza					
0301 Programma 01	Polizia locale e amministrativa					
	Titolo 1 Spese correnti	12.461,69	Previsioni di Competenza di cui già impegnato: di cui fondo pluriennale vincolato:	24.462,00	24.462,00	24.462,00
			Previsioni di Cassa	38.352,43	36.923,69	
	Totale Programma 01 Polizia locale e amministrativa	12.461,69	Previsioni di Competenza di cui già impegnato: di cui fondo pluriennale vincolato:	24.462,00	24.462,00	24.462,00
			Previsioni di Cassa	38.352,43	36.923,69	

**BILANCIO DI PREVISIONE
FUNZIONI DELEGATE DALLA REGIONE**

Pag.2

Missione, Programma, Titolo Denominazione	Residui presunti al termine dell'esercizio precedente quello cui si riferisce il bilancio		Previsioni definitive dell' anno precedente a quello cui si riferisce il bilancio	PREVISIONI DEL BILANCIO		
				PREVISIONI ANNO 2022	PREVISIONI ANNO 2023	PREVISIONI ANNO 2024
TOTALE MISSIONE 03 Ordine pubblico e sicurezza	12.461,69	Previsioni di Competenza di cui già impegnato: di cui fondo pluriennale vincolato:	24.462,00	24.462,00	24.462,00	24.462,00
		Previsioni di Cassa	38.352,43	36.923,69		
MISSIONE 04 Istruzione e diritto allo studio						
0402 Programma 02 Altri ordini di istruzione						
Titolo 1 Spese correnti	822.414,00	Previsioni di Competenza di cui già impegnato: di cui fondo pluriennale vincolato:	1.020.000,00	910.000,00	910.000,00	910.000,00
		Previsioni di Cassa	1.839.092,07	1.732.414,00		
Totale Programma 02 Altri ordini di istruzione	822.414,00	Previsioni di Competenza di cui già impegnato: di cui fondo pluriennale vincolato:	1.020.000,00	910.000,00	910.000,00	910.000,00
		Previsioni di Cassa	1.839.092,07	1.732.414,00		
0406 Programma 06 Servizi ausiliari all'istruzione						
Titolo 1 Spese correnti	800.857,42	Previsioni di Competenza di cui già impegnato: di cui fondo pluriennale vincolato:	830.000,00	830.000,00	830.000,00	830.000,00
		Previsioni di Cassa	1.598.134,30	1.630.857,42		
Totale Programma 06 Servizi ausiliari all'istruzione	800.857,42	Previsioni di Competenza di cui già impegnato: di cui fondo pluriennale vincolato:	830.000,00	830.000,00	830.000,00	830.000,00
		Previsioni di Cassa	1.598.134,30	1.630.857,42		
TOTALE MISSIONE 04 Istruzione e diritto allo studio	1.623.271,42	Previsioni di Competenza di cui già impegnato: di cui fondo pluriennale vincolato:	1.850.000,00	1.740.000,00	1.740.000,00	1.740.000,00
		Previsioni di Cassa	3.437.226,37	3.363.271,42		
MISSIONE 08 Assetto del territorio ed edilizia abitativa						
0801 Programma 01 Urbanistica e assetto del territorio						
Titolo 1 Spese correnti	26.543,78	Previsioni di Competenza di cui già impegnato: di cui fondo pluriennale vincolato:	32.222,00			
		Previsioni di Cassa	56.148,90	26.543,78		

**BILANCIO DI PREVISIONE
FUNZIONI DELEGATE DALLA REGIONE**

Missione, Programma, Titolo Denominazione	Residui presunti al termine dell'esercizio precedente quello cui si riferisce il bilancio		Previsioni definitive dell' anno precedente a quello cui si riferisce il bilancio	PREVISIONI DEL BILANCIO		
				PREVISIONI ANNO 2022	PREVISIONI ANNO 2023	PREVISIONI ANNO 2024
Totale Programma 01 Urbanistica e assetto del territorio	26.543,78	Previsioni di Competenza	32.222,00			
		di cui già impegnato:				
		di cui fondo pluriennale vincolato:				
		Previsioni di Cassa	56.148,90	26.543,78		
TOTALE MISSIONE 08 Assetto del territorio ed edilizia abitativa	26.543,78	Previsioni di Competenza	32.222,00			
		di cui già impegnato:				
		di cui fondo pluriennale vincolato:				
		Previsioni di Cassa	56.148,90	26.543,78		
MISSIONE 10	Trasporti e diritto alla mobilità					
1005 Programma 05	Viabilità e infrastrutture stradali					
	Titolo 2 Spese in conto capitale	4.018.887,81	Previsioni di Competenza	599.590,09		
			di cui già impegnato:			
			di cui fondo pluriennale vincolato:			
			Previsioni di Cassa	4.372.165,43	4.018.887,81	
	Totale Programma 05 Viabilità e infrastrutture stradali	4.018.887,81	Previsioni di Competenza	599.590,09		
			di cui già impegnato:			
			di cui fondo pluriennale vincolato:			
			Previsioni di Cassa	4.372.165,43	4.018.887,81	
	TOTALE MISSIONE 10 Trasporti e diritto alla mobilità	4.018.887,81	Previsioni di Competenza	599.590,09		
			di cui già impegnato:			
			di cui fondo pluriennale vincolato:			
			Previsioni di Cassa	4.372.165,43	4.018.887,81	
MISSIONE 14	Sviluppo economico e competitività					
1401 Programma 01	Industria, PMI e Artigianato					
	Titolo 1 Spese correnti	3.947,42	Previsioni di Competenza			
			di cui già impegnato:			
			di cui fondo pluriennale vincolato:			
			Previsioni di Cassa	3.947,42	3.947,42	
	Totale Programma 01 Industria, PMI e Artigianato	3.947,42	Previsioni di Competenza			
			di cui già impegnato:			
			di cui fondo pluriennale vincolato:			
			Previsioni di Cassa	3.947,42	3.947,42	

**BILANCIO DI PREVISIONE
FUNZIONI DELEGATE DALLA REGIONE**

Missione, Programma, Titolo Denominazione	Residui presunti al termine dell'esercizio precedente quello cui si riferisce il bilancio		Previsioni definitive dell' anno precedente a quello cui si riferisce il bilancio	PREVISIONI DEL BILANCIO		
				PREVISIONI ANNO 2022	PREVISIONI ANNO 2023	PREVISIONI ANNO 2024
TOTALE MISSIONE 14 Sviluppo economico e competitività	3.947,42	Previsioni di Competenza di cui già impegnato: di cui fondo pluriennale vincolato:				
		Previsioni di Cassa	3.947,42	3.947,42		
MISSIONE 15 Politiche per il lavoro e la formazione professionale						
1501 Programma 01 Servizi per lo sviluppo del mercato del lavoro						
Titolo 1 Spese correnti	33.904,27	Previsioni di Competenza di cui già impegnato: di cui fondo pluriennale vincolato:				
		Previsioni di Cassa	33.904,27	33.904,27		
Totale Programma 01 Servizi per lo sviluppo del mercato del lavoro	33.904,27	Previsioni di Competenza di cui già impegnato: di cui fondo pluriennale vincolato:				
		Previsioni di Cassa	33.904,27	33.904,27		
1502 Programma 02 Formazione professionale						
Titolo 1 Spese correnti	1.070.124,50	Previsioni di Competenza di cui già impegnato: di cui fondo pluriennale vincolato:				
		Previsioni di Cassa	1.070.124,50	1.070.124,50		
Totale Programma 02 Formazione professionale	1.070.124,50	Previsioni di Competenza di cui già impegnato: di cui fondo pluriennale vincolato:				
		Previsioni di Cassa	1.070.124,50	1.070.124,50		
TOTALE MISSIONE 15 Politiche per il lavoro e la formazione professionale	1.104.028,77	Previsioni di Competenza di cui già impegnato: di cui fondo pluriennale vincolato:				
		Previsioni di Cassa	1.104.028,77	1.104.028,77		
TOTALE MISSIONI	7.055.428,56	Previsioni di Competenza di cui già impegnato: di cui fondo pluriennale vincolato:	2.861.274,09	1.949.462,00	1.949.462,00	1.949.462,00
		Previsioni di Cassa	9.464.447,16	9.004.890,56		

**BILANCIO DI PREVISIONE
FUNZIONI DELEGATE DALLA REGIONE**

Missione, Programma, Titolo Denominazione	Residui presunti al termine dell'esercizio precedente quello cui si riferisce il bilancio		Previsioni definitive dell' anno precedente a quello cui si riferisce il bilancio	PREVISIONI DEL BILANCIO		
				PREVISIONI ANNO 2022	PREVISIONI ANNO 2023	PREVISIONI ANNO 2024
TOTALE GENERALE DELLA SPESA	7.055.428,56	Previsioni di Competenza	2.861.274,09	1.949.462,00	1.949.462,00	1.949.462,00
		di cui già impegnato:				
		di cui fondo pluriennale vincolato:				
		Previsioni di Cassa	9.464.447,16	9.004.890,56		

BILANCIO DI PREVISIONE

UTILIZZO DI CONTRIBUTI E TRASFERIMENTI DA PARTE DI ORGANISMI COMUNITARI E INTERNAZIONALI

Missione, Programma, Titolo Denominazione	Residui presunti al termine dell'esercizio precedente quello cui si riferisce il bilancio		Previsioni definitive dell' anno precedente a quello cui si riferisce il bilancio	PREVISIONI DEL BILANCIO		
				PREVISIONI ANNO 2022	PREVISIONI ANNO 2023	PREVISIONI ANNO 2024
MISSIONE 14		Sviluppo economico e competitività				
1401 Programma 01		Industria, PMI e Artigianato				
		Titolo 1 Spese correnti	17.661,40			
			Previsioni di Competenza			
			di cui già impegnato:			
			di cui fondo pluriennale vincolato:			
			Previsioni di Cassa	17.661,40		17.661,40
		Totale Programma 01 Industria, PMI e Artigianato	17.661,40			
			Previsioni di Competenza			
			di cui già impegnato:			
			di cui fondo pluriennale vincolato:			
			Previsioni di Cassa	17.661,40		17.661,40
		TOTALE MISSIONE 14 Sviluppo economico e competitività	17.661,40			
			Previsioni di Competenza			
			di cui già impegnato:			
			di cui fondo pluriennale vincolato:			
			Previsioni di Cassa	17.661,40		17.661,40
		TOTALE MISSIONI	17.661,40			
			Previsioni di Competenza			
			di cui già impegnato:			
			di cui fondo pluriennale vincolato:			
			Previsioni di Cassa	17.661,40		17.661,40
		TOTALE GENERALE DELLA SPESA	17.661,40			
			Previsioni di Competenza			
			di cui già impegnato:			
			di cui fondo pluriennale vincolato:			
			Previsioni di Cassa	17.661,40		17.661,40

BILANCIO DI PREVISIONE

COMPOSIZIONE PER MISSIONI E PROGRAMMI DEL FONDO PLURIENNALE VINCOLATO

MISSIONI E PROGRAMMI	Fondo pluriennale vincolato al 31/12/2021	Spese impegnate negli esercizi precedenti con copertura costituita dal fondo pluriennale vincolato e imputate all'esercizio 2022	Quota fondo plur.vin.- colato al 31/12/2021 non destinata ad essere utilizzata nel 2022 e rinviata al 2023 e esercizi successivi	Spese che si prevede di impegnare nell'esercizio 2022, con copertura costituita dal fondo pluriennale vincolato con imputazione agli esercizi:				Fondo pluriennale vincolato al 31/12/2022
				2023	2024	Anni successivi	Imputazione non ancora definita	
01 MISSIONE 1 Servizi istituzionali e generali e di gestione								
0101 Organi istituzionali								
TITOLO 1 - Spese correnti								
Titolo 1 Spese correnti								
Totale Programma 01 Organi istituzionali								
0102 Segreteria generale								
TITOLO 1 - Spese correnti								
Titolo 1 Spese correnti								
Totale Programma 02 Segreteria generale								
0103 Gestione economica, finanziaria, programmazione e provveditorato								
TITOLO 1 - Spese correnti								
Titolo 1 Spese correnti								
Totale Programma 03 Gestione economica, finanziaria, programmazione e provveditorato								
0105 Gestione dei beni demaniali e patrimoniali								
TITOLO 1 - Spese correnti								
Titolo 1 Spese correnti								
TITOLO 2 - Spese in conto capitale								
Titolo 2 Spese in conto capitale								
Totale Programma 05 Gestione dei beni demaniali e patrimoniali								
0108 Statistica e sistemi informativi								
TITOLO 1 - Spese correnti								
Titolo 1 Spese correnti								
TITOLO 2 - Spese in conto capitale								
Titolo 2 Spese in conto capitale								
Totale Programma 08 Statistica e sistemi informativi								
0109 Assistenza tecnico-amministrativa agli enti locali								
TITOLO 1 - Spese correnti								
Titolo 1 Spese correnti								
Totale Programma 09 Assistenza tecnico-amministrativa agli enti locali								
0110 Risorse umane								
TITOLO 1 - Spese correnti								
Titolo 1 Spese correnti	235.440,02	235.440,02		350.000,00				350.000,00
Totale Programma 10 Risorse umane	235.440,02	235.440,02		350.000,00				350.000,00

BILANCIO DI PREVISIONE

COMPOSIZIONE PER MISSIONI E PROGRAMMI DEL FONDO PLURIENNALE VINCOLATO

Pag.2

MISSIONI E PROGRAMMI	Fondo pluriennale vincolato al 31/12/2021	Spese impegnate negli esercizi precedenti con copertura costituita dal fondo pluriennale vincolato e imputate all'esercizio 2022	Quota fondo plur.vin.- colato al 31/12/2021 non destinata ad essere utilizzata nel 2022 e rinviata al 2023 e esercizi successivi	Spese che si prevede di impegnare nell'esercizio 2022, con copertura costituita dal fondo pluriennale vincolato con imputazione agli esercizi:				Fondo pluriennale vincolato al 31/12/2022
				2023	2024	Anni successivi	Imputazione non ancora definita	
TOTALE MISSIONE 01 Servizi istituzionali e generali e di gestione	235.440,02	235.440,02		350.000,00				350.000,00
<hr/>								
03 MISSIONE 3 Ordine pubblico e sicurezza								
0301 Polizia locale e amministrativa								
TITOLO 1 - Spese correnti								
Titolo 1 Spese correnti								
TITOLO 2 - Spese in conto capitale								
Titolo 2 Spese in conto capitale								
Totale Programma 01 Polizia locale e amministrativa								
TOTALE MISSIONE 03 Ordine pubblico e sicurezza								
<hr/>								
04 MISSIONE 4 Istruzione e diritto allo studio								
0402 Altri ordini di istruzione								
TITOLO 1 - Spese correnti								
Titolo 1 Spese correnti								
TITOLO 2 - Spese in conto capitale								
Titolo 2 Spese in conto capitale	1.325.546,00	1.325.546,00						
Totale Programma 02 Altri ordini di istruzione	1.325.546,00	1.325.546,00						
0405 Istruzione tecnica superiore								
TITOLO 1 - Spese correnti								
Titolo 1 Spese correnti								
Totale Programma 05 Istruzione tecnica superiore								
0406 Servizi ausiliari all'istruzione								
TITOLO 1 - Spese correnti								
Titolo 1 Spese correnti								
Totale Programma 06 Servizi ausiliari all'istruzione								
TOTALE MISSIONE 04 Istruzione e diritto allo studio	1.325.546,00	1.325.546,00						
<hr/>								
08 MISSIONE 8 Assetto del territorio ed edilizia abitativa								
0801 Urbanistica e assetto del territorio								
TITOLO 1 - Spese correnti								
Titolo 1 Spese correnti								

BILANCIO DI PREVISIONE

COMPOSIZIONE PER MISSIONI E PROGRAMMI DEL FONDO PLURIENNALE VINCOLATO

MISSIONI E PROGRAMMI	Fondo pluriennale vincolato al 31/12/2021	Spese impegnate negli esercizi precedenti con copertura costituita dal fondo pluriennale vincolato e imputate all'esercizio 2022	Quota fondo plur.vin.-colato al 31/12/2021 non destinata ad essere utilizzata nel 2022 e rinviata al 2023 e esercizi successivi	Spese che si prevede di impegnare nell'esercizio 2022, con copertura costituita dal fondo pluriennale vincolato con imputazione agli esercizi:				Fondo pluriennale vincolato al 31/12/2022
				2023	2024	Anni successivi	Imputazione non ancora definita	
Totale Programma 01 Urbanistica e assetto del territorio TOTALE MISSIONE 08 Assetto del territorio ed edilizia abitativa								
<hr/>								
09								
MISSIONE 9 Sviluppo sostenibile e tutela del territorio e dell'ambiente								
0902								
Tutela, valorizzazione e recupero ambientale								
TITOLO 1 - Spese correnti								
Titolo 1 Spese correnti								
Totale Programma 02 Tutela, valorizzazione e recupero ambientale								
0905								
Aree protette, parchi naturali, protezione naturalistica e forestazione								
TITOLO 1 - Spese correnti								
Titolo 1 Spese correnti								
Totale Programma 05 Aree protette, parchi naturali, protezione naturalistica e forestazione								
TOTALE MISSIONE 09 Sviluppo sostenibile e tutela del territorio e dell'ambiente								
<hr/>								
10								
MISSIONE 10 Trasporti e diritto alla mobilità								
1002								
Trasporto pubblico locale								
TITOLO 1 - Spese correnti								
Titolo 1 Spese correnti								
Totale Programma 02 Trasporto pubblico locale								
1005								
Viabilità e infrastrutture stradali								
TITOLO 1 - Spese correnti								
Titolo 1 Spese correnti								
TITOLO 2 - Spese in conto capitale								
Titolo 2 Spese in conto capitale								
	150.000,00		150.000,00					
Totale Programma 05 Viabilità e infrastrutture stradali								
	150.000,00		150.000,00					
TOTALE MISSIONE 10 Trasporti e diritto alla mobilità								
	150.000,00		150.000,00					
<hr/>								
14								
MISSIONE 14 Sviluppo economico e competitività								
1401								
Industria, PMI e Artigianato								
TITOLO 1 - Spese correnti								
Titolo 1 Spese correnti								
Totale Programma 01 Industria, PMI e Artigianato								

BILANCIO DI PREVISIONE

COMPOSIZIONE PER MISSIONI E PROGRAMMI DEL FONDO PLURIENNALE VINCOLATO

MISSIONI E PROGRAMMI	Fondo pluriennale vincolato al 31/12/2021	Spese impegnate negli esercizi precedenti con copertura costituita dal fondo pluriennale vincolato e imputate all'esercizio 2022	Quota fondo plur.vin.-colato al 31/12/2021 non destinata ad essere utilizzata nel 2022 e rinviata al 2023 e esercizi successivi	Spese che si prevede di impegnare nell'esercizio 2022, con copertura costituita dal fondo pluriennale vincolato con imputazione agli esercizi:				Fondo pluriennale vincolato al 31/12/2022
				2023	2024	Anni successivi	Imputazione non ancora definita	
TOTALE MISSIONE 14 Sviluppo economico e competitività								
15 MISSIONE 15 Politiche per il lavoro e la formazione professionale								
1502 Formazione professionale								
TITOLO 1 - Spese correnti								
Titolo 1 Spese correnti								
Totale Programma 02 Formazione professionale								
TOTALE MISSIONE 15 Politiche per il lavoro e la formazione professionale								
20 MISSIONE 20 Fondi e accantonamenti								
2001 Fondo di riserva								
TITOLO 1 - Spese correnti								
Titolo 1 Spese correnti								
Totale Programma 01 Fondo di riserva								
2002 Fondo svalutazione crediti								
TITOLO 1 - Spese correnti								
Titolo 1 Spese correnti								
Totale Programma 02 Fondo svalutazione crediti								
2003 Altri fondi								
TITOLO 1 - Spese correnti								
Titolo 1 Spese correnti								
Totale Programma 03 Altri fondi								
TOTALE MISSIONE 20 Fondi e accantonamenti								
50 MISSIONE 50 Debito pubblico								
5001 Quota interessi ammortamento mutui e prestiti obbligazionari								
TITOLO 1 - Spese correnti								
Titolo 1 Spese correnti								
Totale Programma 01 Quota interessi ammortamento mutui e prestiti obbligazionari								
TOTALE MISSIONE 50 Debito pubblico								
TOTALE	1.710.986,02	1.710.986,02		350.000,00				350.000,00

BILANCIO DI PREVISIONE

COMPOSIZIONE PER MISSIONI E PROGRAMMI DEL FONDO PLURIENNALE VINCOLATO

MISSIONI E PROGRAMMI	Fondo pluriennale vincolato al 31/12/2022	Spese impegnate negli esercizi precedenti con copertura costituita dal fondo pluriennale vincolato e imputate all'esercizio 2023	Quota fondo plur.vin.- colato al 31/12/2022 non destinata ad essere utilizzata nel 2023 e rinviata al 2024 e esercizi successivi	Spese che si prevede di impegnare nell'esercizio 2023, con copertura costituita dal fondo pluriennale vincolato con imputazione agli esercizi:				Fondo pluriennale vincolato al 31/12/2023
				2024	2025	Anni successivi	Imputazione non ancora definita	
01 MISSIONE 1 Servizi istituzionali e generali e di gestione								
0101 Organi istituzionali								
TITOLO 1 - Spese correnti								
Titolo 1 Spese correnti								
Totale Programma 01 Organi istituzionali								
0102 Segreteria generale								
TITOLO 1 - Spese correnti								
Titolo 1 Spese correnti								
Totale Programma 02 Segreteria generale								
0103 Gestione economica, finanziaria, programmazione e provveditorato								
TITOLO 1 - Spese correnti								
Titolo 1 Spese correnti								
Totale Programma 03 Gestione economica, finanziaria, programmazione e provveditorato								
0105 Gestione dei beni demaniali e patrimoniali								
TITOLO 1 - Spese correnti								
Titolo 1 Spese correnti								
TITOLO 2 - Spese in conto capitale								
Titolo 2 Spese in conto capitale								
Totale Programma 05 Gestione dei beni demaniali e patrimoniali								
0108 Statistica e sistemi informativi								
TITOLO 1 - Spese correnti								
Titolo 1 Spese correnti								
Totale Programma 08 Statistica e sistemi informativi								
0109 Assistenza tecnico-amministrativa agli enti locali								
TITOLO 1 - Spese correnti								
Titolo 1 Spese correnti								
Totale Programma 09 Assistenza tecnico-amministrativa agli enti locali								
0110 Risorse umane								
TITOLO 1 - Spese correnti								
Titolo 1 Spese correnti	350.000,00	350.000,00		350.000,00				350.000,00
Totale Programma 10 Risorse umane	350.000,00	350.000,00		350.000,00				350.000,00
TOTALE MISSIONE 01 Servizi istituzionali e generali e di gestione	350.000,00	350.000,00		350.000,00				350.000,00

BILANCIO DI PREVISIONE

COMPOSIZIONE PER MISSIONI E PROGRAMMI DEL FONDO PLURIENNALE VINCOLATO

MISSIONI E PROGRAMMI	Fondo pluriennale vincolato al 31/12/2022	Spese impegnate negli esercizi precedenti con copertura costituita dal fondo pluriennale vincolato e imputate all'esercizio 2023	Quota fondo plur.vin.-colato al 31/12/2022 non destinata ad essere utilizzata nel 2023 e rinviata al 2024 e esercizi successivi	Spese che si prevede di impegnare nell'esercizio 2023, con copertura costituita dal fondo pluriennale vincolato con imputazione agli esercizi:				Fondo pluriennale vincolato al 31/12/2023
				2024	2025	Anni successivi	Imputazione non ancora definita	
03 MISSIONE 3 Ordine pubblico e sicurezza								
0301 Polizia locale e amministrativa								
TITOLO 1 - Spese correnti								
Titolo 1 Spese correnti								
Totale Programma 01 Polizia locale e amministrativa								
TOTALE MISSIONE 03 Ordine pubblico e sicurezza								
<hr/>								
04 MISSIONE 4 Istruzione e diritto allo studio								
0402 Altri ordini di istruzione								
TITOLO 1 - Spese correnti								
Titolo 1 Spese correnti								
TITOLO 2 - Spese in conto capitale								
Titolo 2 Spese in conto capitale								
Totale Programma 02 Altri ordini di istruzione								
0405 Istruzione tecnica superiore								
TITOLO 1 - Spese correnti								
Titolo 1 Spese correnti								
Totale Programma 05 Istruzione tecnica superiore								
0406 Servizi ausiliari all'istruzione								
TITOLO 1 - Spese correnti								
Titolo 1 Spese correnti								
Totale Programma 06 Servizi ausiliari all'istruzione								
TOTALE MISSIONE 04 Istruzione e diritto allo studio								
<hr/>								
08 MISSIONE 8 Assetto del territorio ed edilizia abitativa								
0801 Urbanistica e assetto del territorio								
TITOLO 1 - Spese correnti								
Titolo 1 Spese correnti								
Totale Programma 01 Urbanistica e assetto del territorio								
TOTALE MISSIONE 08 Assetto del territorio ed edilizia abitativa								
<hr/>								
09 MISSIONE 9 Sviluppo sostenibile e tutela del territorio e dell'ambiente								

BILANCIO DI PREVISIONE

COMPOSIZIONE PER MISSIONI E PROGRAMMI DEL FONDO PLURIENNALE VINCOLATO

MISSIONI E PROGRAMMI	Fondo pluriennale vincolato al 31/12/2022	Spese impegnate negli esercizi precedenti con copertura costituita dal fondo pluriennale vincolato e imputate all'esercizio 2023	Quota fondo plur.vin.-colato al 31/12/2022 non destinata ad essere utilizzata nel 2023 e rinviata al 2024 e esercizi successivi	Spese che si prevede di impegnare nell'esercizio 2023, con copertura costituita dal fondo pluriennale vincolato con imputazione agli esercizi:				Fondo pluriennale vincolato al 31/12/2023
				2024	2025	Anni successivi	Imputazione non ancora definita	
0902 Tutela, valorizzazione e recupero ambientale TITOLO 1 - Spese correnti Titolo 1 Spese correnti Totale Programma 02 Tutela, valorizzazione e recupero ambientale								
0905 Aree protette, parchi naturali, protezione naturalistica e forestazione TITOLO 1 - Spese correnti Titolo 1 Spese correnti Totale Programma 05 Aree protette, parchi naturali, protezione naturalistica e forestazione TOTALE MISSIONE 09 Sviluppo sostenibile e tutela del territorio e dell'ambiente								
10 MISSIONE 10 Trasporti e diritto alla mobilità								
1002 Trasporto pubblico locale TITOLO 1 - Spese correnti Titolo 1 Spese correnti Totale Programma 02 Trasporto pubblico locale								
1005 Viabilità e infrastrutture stradali TITOLO 1 - Spese correnti Titolo 1 Spese correnti TITOLO 2 - Spese in conto capitale Titolo 2 Spese in conto capitale Totale Programma 05 Viabilità e infrastrutture stradali TOTALE MISSIONE 10 Trasporti e diritto alla mobilità								
14 MISSIONE 14 Sviluppo economico e competitività								
1401 Industria, PMI e Artigianato TITOLO 1 - Spese correnti Titolo 1 Spese correnti Totale Programma 01 Industria, PMI e Artigianato TOTALE MISSIONE 14 Sviluppo economico e competitività								
15 MISSIONE 15 Politiche per il lavoro e la formazione professionale								
1502 Formazione professionale								

BILANCIO DI PREVISIONE

COMPOSIZIONE PER MISSIONI E PROGRAMMI DEL FONDO PLURIENNALE VINCOLATO

MISSIONI E PROGRAMMI	Fondo pluriennale vincolato al 31/12/2022	Spese impegnate negli esercizi precedenti con copertura costituita dal fondo pluriennale vincolato e imputate all'esercizio 2023	Quota fondo plur.vin.- colato al 31/12/2022 non destinata ad essere utilizzata nel 2023 e rinviata al 2024 e esercizi successivi	Spese che si prevede di impegnare nell'esercizio 2023, con copertura costituita dal fondo pluriennale vincolato con imputazione agli esercizi:				Fondo pluriennale vincolato al 31/12/2023
				2024	2025	Anni successivi	Imputazione non ancora definita	
TITOLO 1 - Spese correnti								
Titolo 1 Spese correnti								
Totale Programma 02 Formazione professionale								
TOTALE MISSIONE 15 Politiche per il lavoro e la formazione professionale								
<hr/>								
20 MISSIONE 20 Fondi e accantonamenti								
2001 Fondo di riserva								
TITOLO 1 - Spese correnti								
Titolo 1 Spese correnti								
Totale Programma 01 Fondo di riserva								
2002 Fondo svalutazione crediti								
TITOLO 1 - Spese correnti								
Titolo 1 Spese correnti								
Totale Programma 02 Fondo svalutazione crediti								
2003 Altri fondi								
TITOLO 1 - Spese correnti								
Titolo 1 Spese correnti								
Totale Programma 03 Altri fondi								
TOTALE MISSIONE 20 Fondi e accantonamenti								
<hr/>								
50 MISSIONE 50 Debito pubblico								
5001 Quota interessi ammortamento mutui e prestiti obbligazionari								
TITOLO 1 - Spese correnti								
Titolo 1 Spese correnti								
Totale Programma 01 Quota interessi ammortamento mutui e prestiti obbligazionari								
TOTALE MISSIONE 50 Debito pubblico								
<hr/>								
TOTALE	350.000,00	350.000,00		350.000,00				350.000,00
<hr/>								

BILANCIO DI PREVISIONE

COMPOSIZIONE PER MISSIONI E PROGRAMMI DEL FONDO PLURIENNALE VINCOLATO

MISSIONI E PROGRAMMI	Fondo pluriennale vincolato al 31/12/2023	Spese impegnate negli esercizi precedenti con copertura costituita dal fondo pluriennale vincolato e imputate all'esercizio 2024	Quota fondo plur.vin.- colato al 31/12/2023 non destinata ad essere utilizzata nel 2024 e rinviata al 2025 e esercizi successivi	Spese che si prevede di impegnare nell'esercizio 2024, con copertura costituita dal fondo pluriennale vincolato con imputazione agli esercizi:				Fondo pluriennale vincolato al 31/12/2024
				2025	2026	Anni successivi	Imputazione non ancora definita	
01 MISSIONE 1 Servizi istituzionali e generali e di gestione								
0101 Organi istituzionali								
TITOLO 1 - Spese correnti								
Titolo 1 Spese correnti								
Totale Programma 01 Organi istituzionali								
0102 Segreteria generale								
TITOLO 1 - Spese correnti								
Titolo 1 Spese correnti								
Totale Programma 02 Segreteria generale								
0103 Gestione economica, finanziaria, programmazione e provveditorato								
TITOLO 1 - Spese correnti								
Titolo 1 Spese correnti								
Totale Programma 03 Gestione economica, finanziaria, programmazione e provveditorato								
0105 Gestione dei beni demaniali e patrimoniali								
TITOLO 1 - Spese correnti								
Titolo 1 Spese correnti								
TITOLO 2 - Spese in conto capitale								
Titolo 2 Spese in conto capitale								
Totale Programma 05 Gestione dei beni demaniali e patrimoniali								
0108 Statistica e sistemi informativi								
TITOLO 1 - Spese correnti								
Titolo 1 Spese correnti								
Totale Programma 08 Statistica e sistemi informativi								
0109 Assistenza tecnico-amministrativa agli enti locali								
TITOLO 1 - Spese correnti								
Titolo 1 Spese correnti								
Totale Programma 09 Assistenza tecnico-amministrativa agli enti locali								
0110 Risorse umane								
TITOLO 1 - Spese correnti								
Titolo 1 Spese correnti	350.000,00	350.000,00		350.000,00				350.000,00
Totale Programma 10 Risorse umane	350.000,00	350.000,00		350.000,00				350.000,00
TOTALE MISSIONE 01 Servizi istituzionali e generali e di gestione	350.000,00	350.000,00		350.000,00				350.000,00

BILANCIO DI PREVISIONE

COMPOSIZIONE PER MISSIONI E PROGRAMMI DEL FONDO PLURIENNALE VINCOLATO

MISSIONI E PROGRAMMI	Fondo pluriennale vincolato al 31/12/2023	Spese impegnate negli esercizi precedenti con copertura costituita dal fondo pluriennale vincolato e imputate all'esercizio 2024	Quota fondo plur.vin.- colato al 31/12/2023 non destinata ad essere utilizzata nel 2024 e rinviata al 2025 e esercizi successivi	Spese che si prevede di impegnare nell'esercizio 2024, con copertura costituita dal fondo pluriennale vincolato con imputazione agli esercizi:				Fondo pluriennale vincolato al 31/12/2024
				2025	2026	Anni successivi	Imputazione non ancora definita	
03 MISSIONE 3 Ordine pubblico e sicurezza								
0301 Polizia locale e amministrativa								
TITOLO 1 - Spese correnti								
Titolo 1 Spese correnti								
Totale Programma 01 Polizia locale e amministrativa								
TOTALE MISSIONE 03 Ordine pubblico e sicurezza								
<hr/>								
04 MISSIONE 4 Istruzione e diritto allo studio								
0402 Altri ordini di istruzione								
TITOLO 1 - Spese correnti								
Titolo 1 Spese correnti								
TITOLO 2 - Spese in conto capitale								
Titolo 2 Spese in conto capitale								
Totale Programma 02 Altri ordini di istruzione								
0405 Istruzione tecnica superiore								
TITOLO 1 - Spese correnti								
Titolo 1 Spese correnti								
Totale Programma 05 Istruzione tecnica superiore								
0406 Servizi ausiliari all'istruzione								
TITOLO 1 - Spese correnti								
Titolo 1 Spese correnti								
Totale Programma 06 Servizi ausiliari all'istruzione								
TOTALE MISSIONE 04 Istruzione e diritto allo studio								
<hr/>								
08 MISSIONE 8 Assetto del territorio ed edilizia abitativa								
0801 Urbanistica e assetto del territorio								
TITOLO 1 - Spese correnti								
Titolo 1 Spese correnti								
Totale Programma 01 Urbanistica e assetto del territorio								
TOTALE MISSIONE 08 Assetto del territorio ed edilizia abitativa								
<hr/>								
09 MISSIONE 9 Sviluppo sostenibile e tutela del territorio e dell'ambiente								

BILANCIO DI PREVISIONE

COMPOSIZIONE PER MISSIONI E PROGRAMMI DEL FONDO PLURIENNALE VINCOLATO

MISSIONI E PROGRAMMI	Fondo pluriennale vincolato al 31/12/2023	Spese impegnate negli esercizi precedenti con copertura costituita dal fondo pluriennale vincolato e imputate all'esercizio 2024	Quota fondo plur.vin.- colato al 31/12/2023 non destinata ad essere utilizzata nel 2024 e rinviata al 2025 e esercizi successivi	Spese che si prevede di impegnare nell'esercizio 2024, con copertura costituita dal fondo pluriennale vincolato con imputazione agli esercizi:				Fondo pluriennale vincolato al 31/12/2024
				2025	2026	Anni successivi	Imputazione non ancora definita	
0902 Tutela, valorizzazione e recupero ambientale TITOLO 1 - Spese correnti Titolo 1 Spese correnti Totale Programma 02 Tutela, valorizzazione e recupero ambientale								
0905 Aree protette, parchi naturali, protezione naturalistica e forestazione TITOLO 1 - Spese correnti Titolo 1 Spese correnti Totale Programma 05 Aree protette, parchi naturali, protezione naturalistica e forestazione TOTALE MISSIONE 09 Sviluppo sostenibile e tutela del territorio e dell'ambiente								
<hr/>								
10 MISSIONE 10 Trasporti e diritto alla mobilità								
1002 Trasporto pubblico locale TITOLO 1 - Spese correnti Titolo 1 Spese correnti Totale Programma 02 Trasporto pubblico locale								
1005 Viabilità e infrastrutture stradali TITOLO 1 - Spese correnti Titolo 1 Spese correnti TITOLO 2 - Spese in conto capitale Titolo 2 Spese in conto capitale Totale Programma 05 Viabilità e infrastrutture stradali TOTALE MISSIONE 10 Trasporti e diritto alla mobilità								
<hr/>								
14 MISSIONE 14 Sviluppo economico e competitività								
1401 Industria, PMI e Artigianato TITOLO 1 - Spese correnti Titolo 1 Spese correnti Totale Programma 01 Industria, PMI e Artigianato TOTALE MISSIONE 14 Sviluppo economico e competitività								
<hr/>								
15 MISSIONE 15 Politiche per il lavoro e la formazione professionale								
1502 Formazione professionale								

BILANCIO DI PREVISIONE

COMPOSIZIONE PER MISSIONI E PROGRAMMI DEL FONDO PLURIENNALE VINCOLATO

MISSIONI E PROGRAMMI	Fondo pluriennale vincolato al 31/12/2023	Spese impegnate negli esercizi precedenti con copertura costituita dal fondo pluriennale vincolato e imputate all'esercizio 2024	Quota fondo plur.vin.- colato al 31/12/2023 non destinata ad essere utilizzata nel 2024 e rinviata al 2025 e esercizi successivi	Spese che si prevede di impegnare nell'esercizio 2024, con copertura costituita dal fondo pluriennale vincolato con imputazione agli esercizi:				Fondo pluriennale vincolato al 31/12/2024
				2025	2026	Anni successivi	Imputazione non ancora definita	
TITOLO 1 - Spese correnti								
Titolo 1 Spese correnti								
Totale Programma 02 Formazione professionale								
TOTALE MISSIONE 15 Politiche per il lavoro e la formazione professionale								
<hr/>								
20 MISSIONE 20 Fondi e accantonamenti								
2001 Fondo di riserva								
TITOLO 1 - Spese correnti								
Titolo 1 Spese correnti								
Totale Programma 01 Fondo di riserva								
2002 Fondo svalutazione crediti								
TITOLO 1 - Spese correnti								
Titolo 1 Spese correnti								
Totale Programma 02 Fondo svalutazione crediti								
2003 Altri fondi								
TITOLO 1 - Spese correnti								
Titolo 1 Spese correnti								
Totale Programma 03 Altri fondi								
TOTALE MISSIONE 20 Fondi e accantonamenti								
<hr/>								
50 MISSIONE 50 Debito pubblico								
5001 Quota interessi ammortamento mutui e prestiti obbligazionari								
TITOLO 1 - Spese correnti								
Titolo 1 Spese correnti								
Totale Programma 01 Quota interessi ammortamento mutui e prestiti obbligazionari								
TOTALE MISSIONE 50 Debito pubblico								
<hr/>								
TOTALE	350.000,00	350.000,00		350.000,00				350.000,00
<hr/>								

Composizione dell'accantonamento al fondo crediti di dubbia esigibilità

Esercizio finanziario 2022 Anno 2022

Tipologia	Denominazione	Stanziamenti di bilancio (a)	Accantonamento obbligatorio al fondo (b)	Accantonamento effettivo di bilancio (c)	%di stanziamento accantonato al fondo nel rispetto del principio contabile applicato 3.3 (d)=(c/a)
	Entrate correnti di natura tributaria contributiva perequ				
1010100	Tipologia 101:Imposte, tasse e proventi assimilati	31.700.000,00			
	di cui accertati per cassa sulla base del principio contabile 3.7	31.700.000,00			
	Tipologia 101:Imposte, tasse e proventi assimilati non accertati per cassa	0,00	0,00	0,00	0,00 %
1010200	Tipologia 102:Tributi destinati al finanziamento della sanità (solo per le Regioni)				
	di cui accertati per cassa sulla base del principio contabile 3.7				
	Tipologia 102:Tributi destinati al finanziamento della sanità non accertati per cassa				
1010300	Tipologia 103:Tributi devoluti e regolati alle autonomie speciali (solo per le Region				
	di cui accertati per cassa sulla base del principio contabile 3.7				
	Tipologia 103:Tributi devoluti e regolati alle autonomie speciali non accertati per cassa				
1010400	Tipologia 104:Compartecipazioni di tributi	0,00	0,00	0,00	0,00 %
1030100	Tipologia 301:Fondi perequativi da Amministrazioni Centrali	0,00			
1030200	Tipologia 302:Fondi perequativi dalla Regione o Provincia autonoma	0,00			
1000000	TOTALE TITOLO 1	31.700.000,00	0,00	0,00	
	Trasferimenti correnti				
2010100	Tipologia 101:Trasferimenti correnti da Amministrazioni pubbliche	7.267.885,00			
2010200	Tipologia 102:Trasferimenti correnti da Famiglie	0,00	0,00	0,00	0,00 %
2010300	Tipologia 103:Trasferimenti correnti da Imprese	0,00	0,00	0,00	0,00 %
2010400	Tipologia 104:Trasferimenti correnti da Istituzioni Sociali Private	0,00	0,00	0,00	0,00 %
2010500	Tipologia 105:Trasferimenti correnti dall'Unione europea e dal Resto del Mondo	0,00			
	Trasferimenti correnti dell'Unione Europea	0,00			
	Trasferimenti correnti dal Resto del Mondo	0,00	0,00	0,00	0,00 %
2000000	TOTALE TITOLO 2	7.267.885,00	0,00	0,00	
	Entrate extratributarie				
3010000	Tipologia 100:Vendita di beni e servizi e proventi derivanti dalla gestione dei beni	549.000,00	18.400,00	18.400,00	3,35 %
3020000	Tipologia 200:Proventi derivanti dall'attività di controllo e repressione delle irregolarità e degli illeciti	3.910.000,00	600.000,00	600.000,00	15,35 %
3030000	Tipologia 300:Interessi attivi	0,00	0,00	0,00	0,00 %
3040000	Tipologia 400:Altre entrate da redditi da capitale	600.000,00	0,00	0,00	0,00 %
3050000	Tipologia 500:Rimborsi e altre entrate correnti	672.561,98	0,00	0,00	0,00 %
3000000	TOTALE TITOLO 3	5.731.561,98	618.400,00	618.400,00	
	Entrate in conto capitale				
4010000	Tipologia 100:Tributi in conto capitale	0,00	0,00	0,00	0 %
4020000	Tipologia 200:Contributi agli investimenti	29.259.618,61			
	Contributi agli investimenti da amministrazioni pubbliche	29.259.618,61			
	Contributi agli investimenti da UE	0,00			
	Tipologia 200:Contributi agli investimenti al netto dei contributi da PA e da UE	0,00	0,00	0,00	0,00 %
4030000	Tipologia 300:Altri trasferimenti in conto capitale	0,00			
	Altri trasferimenti in conto capitale da amministrazioni pubbliche	0,00			
	Altri trasferimenti in conto capitale da UE	0,00			
	Tipologia 300:Altri trasferimenti in conto capitale al netto dei contributi da PA e da UE	0,00	0,00	0,00	0,00 %
4040000	Tipologia 400:Entrate da alienazione di beni materiali e immateriali	7.063.918,40	0,00	0,00	0,00 %
4050000	Tipologia 500:Altre entrate in conto capitale	0,00	0,00	0,00	0,00 %
4000000	TOTALE TITOLO 4	36.323.537,01	0,00	0,00	
	Entrate da riduzione di attività finanziarie				
5010000	Tipologia 100:Alienazione di attività finanziarie	0,00	0,00	0,00	0,00 %
5020000	Tipologia 200:Riscossione crediti di breve termine	0,00	0,00	0,00	0,00 %
5030000	Tipologia 300:Riscossione crediti di medio-lungo termine	0,00	0,00	0,00	0,00 %
5040000	Tipologia 400:Altre entrate per riduzione di attività finanziarie	0,00	0,00	0,00	0,00 %
5000000	TOTALE TITOLO 5	0,00	0,00	0,00	
	Totale generale	81.022.983,99	618.400,00	618.400,00	0,76 %
	di cui fondo crediti di dubbia esigibilità di parte corrente	44.699.446,98	618.400,00	618.400,00	1,38 %
	di cui fondo crediti di dubbia esigibilità in c/capitale	36.323.537,01	0,00	0,00	0,00 %

Composizione dell'accantonamento al fondo crediti di dubbia esigibilità

Esercizio finanziario 2022 Anno 2023

Tipologia	Denominazione	Stanziamenti di bilancio (a)	Accantonamento obbligatorio al fondo (b)	Accantonamento effettivo di bilancio (c)	%di stanziamento accantonato al fondo nel rispetto del principio contabile applicato 3.3 (d)=(c/a)
	Entrate correnti di natura tributaria contributiva perequ				
1010100	Tipologia 101:Imposte, tasse e proventi assimilati	31.800.000,00			
	di cui accertati per cassa sulla base del principio contabile 3.7	31.800.000,00			
	Tipologia 101:Imposte, tasse e proventi assimilati non accertati per cassa	0,00	0,00	0,00	0,00 %
1010200	Tipologia 102:Tributi destinati al finanziamento della sanità (solo per le Regioni)				
	di cui accertati per cassa sulla base del principio contabile 3.7				
	Tipologia 102:Tributi destinati al finanziamento della sanità non accertati per cassa				
1010300	Tipologia 103:Tributi devoluti e regolati alle autonomie speciali (solo per le Region				
	di cui accertati per cassa sulla base del principio contabile 3.7				
	Tipologia 103:Tributi devoluti e regolati alle autonomie speciali non accertati per cassa				
1010400	Tipologia 104:Compartecipazioni di tributi	0,00	0,00	0,00	0,00 %
1030100	Tipologia 301:Fondi perequativi da Amministrazioni Centrali	0,00			
1030200	Tipologia 302:Fondi perequativi dalla Regione o Provincia autonoma	0,00			
1000000	TOTALE TITOLO 1	31.800.000,00	0,00	0,00	
	Trasferimenti correnti				
2010100	Tipologia 101:Trasferimenti correnti da Amministrazioni pubbliche	7.417.885,00			
2010200	Tipologia 102:Trasferimenti correnti da Famiglie	0,00	0,00	0,00	0,00 %
2010300	Tipologia 103:Trasferimenti correnti da Imprese	0,00	0,00	0,00	0,00 %
2010400	Tipologia 104:Trasferimenti correnti da Istituzioni Sociali Private	0,00	0,00	0,00	0,00 %
2010500	Tipologia 105:Trasferimenti correnti dall'Unione europea e dal Resto del Mondo	0,00			
	Trasferimenti correnti dell'Unione Europea	0,00			
	Trasferimenti correnti dal Resto del Mondo	0,00	0,00	0,00	0,00 %
2000000	TOTALE TITOLO 2	7.417.885,00	0,00	0,00	
	Entrate extratributarie				
3010000	Tipologia 100:Vendita di beni e servizi e proventi derivanti dalla gestione dei beni	549.000,00	18.400,00	18.400,00	3,35 %
3020000	Tipologia 200:Proventi derivanti dall'attività di controllo e repressione delle irregolarità e degli illeciti	3.910.000,00	600.000,00	600.000,00	15,35 %
3030000	Tipologia 300:Interessi attivi	0,00	0,00	0,00	0,00 %
3040000	Tipologia 400:Altre entrate da redditi da capitale	600.000,00	0,00	0,00	0,00 %
3050000	Tipologia 500:Rimborsi e altre entrate correnti	695.302,00	0,00	0,00	0,00 %
3000000	TOTALE TITOLO 3	5.754.302,00	618.400,00	618.400,00	
	Entrate in conto capitale				
4010000	Tipologia 100:Tributi in conto capitale	0,00	0,00	0,00	0 %
4020000	Tipologia 200:Contributi agli investimenti	12.561.283,09			
	Contributi agli investimenti da amministrazioni pubbliche	12.561.283,09			
	Contributi agli investimenti da UE	0,00			
	Tipologia 200:Contributi agli investimenti al netto dei contributi da PA e da UE	0,00	0,00	0,00	0,00 %
4030000	Tipologia 300:Altri trasferimenti in conto capitale	0,00			
	Altri trasferimenti in conto capitale da amministrazioni pubbliche	0,00			
	Altri trasferimenti in conto capitale da UE	0,00			
	Tipologia 300:Altri trasferimenti in conto capitale al netto dei contributi da PA e da UE	0,00	0,00	0,00	0,00 %
4040000	Tipologia 400:Entrate da alienazione di beni materiali e immateriali	3.130.000,00	0,00	0,00	0,00 %
4050000	Tipologia 500:Altre entrate in conto capitale	0,00	0,00	0,00	0,00 %
4000000	TOTALE TITOLO 4	15.691.283,09	0,00	0,00	
	Entrate da riduzione di attività finanziarie				
5010000	Tipologia 100:Alienazione di attività finanziarie	0,00	0,00	0,00	0,00 %
5020000	Tipologia 200:Riscossione crediti di breve termine	0,00	0,00	0,00	0,00 %
5030000	Tipologia 300:Riscossione crediti di medio-lungo termine	0,00	0,00	0,00	0,00 %
5040000	Tipologia 400:Altre entrate per riduzione di attività finanziarie	0,00	0,00	0,00	0,00 %
5000000	TOTALE TITOLO 5	0,00	0,00	0,00	
	Totale generale	60.663.470,09	618.400,00	618.400,00	1,02 %
	di cui fondo crediti di dubbia esigibilità di parte corrente	44.972.187,00	618.400,00	618.400,00	1,38 %
	di cui fondo crediti di dubbia esigibilità in c/capitale	15.691.283,09	0,00	0,00	0,00 %

Composizione dell'accantonamento al fondo crediti di dubbia esigibilità

Esercizio finanziario 2022 Anno 2024

Tipologia	Denominazione	Stanziamenti di bilancio (a)	Accantonamento obbligatorio al fondo (b)	Accantonamento effettivo di bilancio (c)	%di stanziamento accantonato al fondo nel rispetto del principio contabile applicato 3.3 (d)=(c/a)
	Entrate correnti di natura tributaria contributiva perequ				
1010100	Tipologia 101:Imposte, tasse e proventi assimilati	31.800.000,00			
	di cui accertati per cassa sulla base del principio contabile 3.7	31.800.000,00			
	Tipologia 101:Imposte, tasse e proventi assimilati non accertati per cassa	0,00	0,00	0,00	0,00 %
1010200	Tipologia 102:Tributi destinati al finanziamento della sanità (solo per le Regioni)				
	di cui accertati per cassa sulla base del principio contabile 3.7				
	Tipologia 102:Tributi destinati al finanziamento della sanità non accertati per cassa				
1010300	Tipologia 103:Tributi devoluti e regolati alle autonomie speciali (solo per le Region				
	di cui accertati per cassa sulla base del principio contabile 3.7				
	Tipologia 103:Tributi devoluti e regolati alle autonomie speciali non accertati per cassa				
1010400	Tipologia 104:Compartecipazioni di tributi	0,00	0,00	0,00	0,00 %
1030100	Tipologia 301:Fondi perequativi da Amministrazioni Centrali	0,00			
1030200	Tipologia 302:Fondi perequativi dalla Regione o Provincia autonoma	0,00			
1000000	TOTALE TITOLO 1	31.800.000,00	0,00	0,00	
	Trasferimenti correnti				
2010100	Tipologia 101:Trasferimenti correnti da Amministrazioni pubbliche	7.617.885,00			
2010200	Tipologia 102:Trasferimenti correnti da Famiglie	0,00	0,00	0,00	0,00 %
2010300	Tipologia 103:Trasferimenti correnti da Imprese	0,00	0,00	0,00	0,00 %
2010400	Tipologia 104:Trasferimenti correnti da Istituzioni Sociali Private	0,00	0,00	0,00	0,00 %
2010500	Tipologia 105:Trasferimenti correnti dall'Unione europea e dal Resto del Mondo	0,00			
	Trasferimenti correnti dell'Unione Europea	0,00			
	Trasferimenti correnti dal Resto del Mondo	0,00	0,00	0,00	0,00 %
2000000	TOTALE TITOLO 2	7.617.885,00	0,00	0,00	
	Entrate extratributarie				
3010000	Tipologia 100:Vendita di beni e servizi e proventi derivanti dalla gestione dei beni	549.000,00	18.400,00	18.400,00	3,35 %
3020000	Tipologia 200:Proventi derivanti dall'attività di controllo e repressione delle irregolarità e degli illeciti	3.460.000,00	600.000,00	600.000,00	17,34 %
3030000	Tipologia 300:Interessi attivi	0,00	0,00	0,00	0,00 %
3040000	Tipologia 400:Altre entrate da redditi da capitale	600.000,00	0,00	0,00	0,00 %
3050000	Tipologia 500:Rimborsi e altre entrate correnti	642.702,00	0,00	0,00	0,00 %
3000000	TOTALE TITOLO 3	5.251.702,00	618.400,00	618.400,00	
	Entrate in conto capitale				
4010000	Tipologia 100:Tributi in conto capitale	0,00	0,00	0,00	0 %
4020000	Tipologia 200:Contributi agli investimenti	4.016.570,39			
	Contributi agli investimenti da amministrazioni pubbliche	4.016.570,39			
	Contributi agli investimenti da UE	0,00			
	Tipologia 200:Contributi agli investimenti al netto dei contributi da PA e da UE	0,00	0,00	0,00	0,00 %
4030000	Tipologia 300:Altri trasferimenti in conto capitale	0,00			
	Altri trasferimenti in conto capitale da amministrazioni pubbliche	0,00			
	Altri trasferimenti in conto capitale da UE	0,00			
	Tipologia 300:Altri trasferimenti in conto capitale al netto dei contributi da PA e da UE	0,00	0,00	0,00	0,00 %
4040000	Tipologia 400:Entrate da alienazione di beni materiali e immateriali	670.000,00	0,00	0,00	0,00 %
4050000	Tipologia 500:Altre entrate in conto capitale	0,00	0,00	0,00	0,00 %
4000000	TOTALE TITOLO 4	4.686.570,39	0,00	0,00	
	Entrate da riduzione di attività finanziarie				
5010000	Tipologia 100:Alienazione di attività finanziarie	0,00	0,00	0,00	0,00 %
5020000	Tipologia 200:Riscossione crediti di breve termine	0,00	0,00	0,00	0,00 %
5030000	Tipologia 300:Riscossione crediti di medio-lungo termine	0,00	0,00	0,00	0,00 %
5040000	Tipologia 400:Altre entrate per riduzione di attività finanziarie	0,00	0,00	0,00	0,00 %
5000000	TOTALE TITOLO 5	0,00	0,00	0,00	
	Totale generale	49.356.157,39	618.400,00	618.400,00	1,25 %
	di cui fondo crediti di dubbia esigibilità di parte corrente	44.669.587,00	618.400,00	618.400,00	1,38 %
	di cui fondo crediti di dubbia esigibilità in c/capitale	4.686.570,39	0,00	0,00	0,00 %

AVANZO PRESUNTO RENDICONTO 2021 APPLICATO AL BILANCIO DI PREVISIONE INIZIALE 2022	
<i>Parte corrente</i>	
Accantonamenti	1.200.000,00
Avanzo vincoli ente	56.425,10
TOTALE PARTE CORRENTE	1.256.425,10
<i>Parte investimenti</i>	
Avanzo vincolato da trasferimenti	5.404.344,57
Avanzo vincolato da contrazione mutui	341.592,16
Avanzo vincoli ente	2.500.000,00
TOTALE PARTE INVESTIMENTI	8.245.936,73
<i>Totale avanzo applicato</i>	9.502.361,83

**Tabella Dimostrativa del Risultato di Amministrazione Presunto
(all'inizio dell' Esercizio 2022 di riferimento del Bilancio di Previsione)**

1) Determinazione del risultato di amministrazione presunto al 31/12/2021 :		
(+)	Risultato di amministrazione iniziale dell'esercizio 2021	20.567.003,32
(+)	Fondo pluriennale vincolato iniziale dell'esercizio 2021	4.054.497,65
(+)	Entrate già accertate nell' esercizio 2021	72.673.639,36
(-)	Uscite già impegnate nell' esercizio 2021	71.678.793,72
(-)	Riduzione dei residui attivi già verificatasi nell' esercizio 2021	-880.963,21
(+)	Incremento dei residui attivi già verificatasi nell' esercizio 2021	1.724.364,50
(+)	Riduzione dei residui passivi già verificatasi nell' esercizio 2021	-112.837,14
(=)	Risultato di amministrazione dell'esercizio 2021 alla data di redazione del bilancio di previsione dell'anno 2022	26.572.585,04
(+)	Entrate che prevedo di accertate per il restante periodo dell' esercizio 2021	0,00
(-)	Spese che prevedo di impegnare per il restante periodo dell'esercizio 2021	0,00
(-)	Riduzione dei residui attivi presunta per il restante periodo dell'esercizio 2021	0,00
(+)	Incremento dei residui attivi presunto per il restante periodo dell'esercizio 2021	0,00
(+)	Riduzione dei residui passivi presunta per il restante periodo dell'esercizio 2021	0,00
(-)	Fondo pluriennale vincolato finale presunto dell'esercizio 2021	1.710.986,02
(=)	A) Risultato di amministrazione presunto al 31/12/2021	24.861.599,02
2) Composizione del risultato di amministrazione presunto al 31/12/2021 :		
Parte accantonata		
	Fondo crediti di dubbia esigibilità al 31/12/2021	921.097,22
	Fondo anticipazioni liquidità	0,00
	Fondo perdite società partecipate	0,00
	Fondo contenzioso	80.000,00
	Altri accantonamenti	1.733.000,00
	B) Totale parte accantonata	2.734.097,22
Parte vincolata		
	Vincoli derivanti da leggi e dai principi contabili	2.400.000,00
	Vincoli derivanti da trasferimenti	10.261.201,55
	Vincoli derivanti dalla contrattazione di mutui	470.829,17
	Vincoli formalmente attribuiti dall'ente	3.478.811,95
	Altri vincoli	0,00
	C) Totale parte vincolata	16.610.842,67
Parte destinata agli investimenti		
	D) Totale destinata agli investimenti	2.798.735,58
	E) Totale parte disponibile (E=A-B-C-D)	2.717.923,55
Se E è negativo, tale importo è iscritto tra le spese del bilancio di previsione come disavanzo da ripianare		
3) Utilizzo quote vincolate del risultato di amministrazione presunto al 31/12/2021 :		
Utilizzo quota vincolata		
	Utilizzo vincoli derivanti da leggi e dai principi contabili.	0,00
	Utilizzo vincoli derivanti da trasferimenti	5.404.344,57
	Utilizzo vincoli derivanti dalla contrattazione di mutui	341.592,16
	Utilizzo vincoli formalmente attribuiti dall'ente	2.556.425,10
	Utilizzo altri vincoli	0,00
	Totale utilizzo avanzo di amministrazione presunto	8.302.361,83

ELENCO ANALITICO DELLE RISORSE ACCANTONATE NEL RISULTATO DI AMMINISTRAZIONE PRESUNTO (*)

Capitolo di spesa	descrizione	Risorse accantonate al 1/1/ 2021	Risorse accantonate applicate al bilancio dell'esercizio 2021 (con segno - ¹)	Risorse accantonate stanziare nella spesa del bilancio dell'esercizio 2021	Variazione degli accantonamenti che si prevede di effettuare -in sede di rendiconto 2021 (con segno +/-) ⁽²⁾	Risorse accantonate nel risultato di amministrazione presunto al 31/12/ 2021	Risorse accantonate presunte al 31/12/ 2021 applicate al primo esercizio del bilancio di previsione
		(a)	(b)	(c)	(d)	(e)=(a)+(b)+(c)+(d)	(f)
Fondo anticipazioni liquidità							
Totale Fondo anticipazioni liquidità		0	0	0	0	0	0
Fondo perdite società partecipate							
Totale Fondo perdite società partecipate		0	0	0	0	0	0
Fondo contezioso							
10815	Accantonamenti per cause legali in corso	100.000,00	- 4.418,10		- 15.581,90	80.000,00	
Totale Fondo contezioso		100.000,00	- 4.418,10	0	- 15.581,90	80.000,00	0
Fondo crediti di dubbia esigibilità							
10812	Accantonamenti per sanzioni amministrative in materia di violazione del codice della strada	1.348.582,23		400.000,00	- 907.701,01	840.881,22	
10812	Accantonamenti per affitti attivi	17.796,69		35.200,00	- 7.784,69	45.212,00	
10812	Accantonamenti per rimborso spese per fabbricati	57.129,98			- 22.328,98	34.801,00	
10812	Accantonamenti per rimborso spese per utenze su fabbricati dati in locazione	612,44			- 409,44	203,00	
Totale Fondo crediti di dubbia esigibilità		1.424.121,34	0	435.200,00	- 938.224,12	921.097,22	0
Accantonamento residui perenti (solo per le regioni)							
Totale Accantonamento residui perenti (solo per le regioni)		0	0	0	0	0	0
Altri accantonamenti ⁽⁴⁾							
10611/94	Accantonamento per fondo rinnovi contrattuali	190.000,00		127.000,00		317.000,00	
	Accantonamento per fondo imposte su rinnovi contrattuali	16.000,00				16.000,00	

Accantonamento per passività potenziali da congiuntura economica sfavorevole derivante da emergenza sanitaria nazionale di cui alla Delibera del Consiglio dei Ministri 31 Gennaio 2020 e provvedimenti successivi.	1.200.000,00				1.200.000,00	1.200.000,00
Accantonamento per passività potenziali da richieste rimborsi addizionale energia elettrica	200.000,00				200.000,00	
Totale Altri accantonamenti	1.606.000,00	0	127.000,00	0	1.733.000,00	1.200.000,00
Totale	3.130.121,34	- 4.418,10	562.200,00	- 953.806,02	2.734.097,22	1.200.000,00

(*) Allegato obbligatorio nel caso in cui il bilancio di previsione approvato nel corso dell'esercizio N preveda l'utilizzo delle quote accantonate del risultato di amministrazione presunto

(1) Indicare, con il segno (-), l'utilizzo dei fondi accantonati attraverso l'applicazione in bilancio della corrispondente quota del risultato di amministrazione.

(2) Indicare con il segno (+) i maggiori accantonamenti nel risultato di amministrazione effettuati in sede di predisposizione del rendiconto, e con il segno (-), le riduzioni degli accantonamenti effettuati in sede di predisposizione del rendiconto.

(4) I fondi di riserva e i fondi speciali non confluiscono nella quota accantonata del risultato di amministrazione.

ELENCO ANALITICO DELLE RISORSE VINCOLATE NEL RISULTATO DI AMMINISTRAZIONE PRESUNTO (*)

Cap. di entrata	Descr.	Capitolo di spesa	Descr.	Risorse vinc. al 1/1/2021	Entrate vincolate accertate nell'esercizio 2021 (dati presunti)	Impegni presunti eserc. 2021 finanziati da entrate vincolate accertate nell'esercizio o da quote vincolate del risultato di amministrazione (dati presunti)	Fondo plur. vinc. al 31/12/2021 finanziato da entrate vincolate accertate nell'esercizio o da quote vincolate del risultato di amministrazione (dati presunti)	Cancellazione nell'esercizio 2021 di residui attivi vincolati o eliminazione del vincolo su quote del risultato di amministrazione (+) e cancellazione nell'esercizio 2021 di residui passivi finanziati da risorse vincolate (-) (gestione dei residui): (dati presunti)	Cancellazione nell'esercizio 2021 di impegni finanziati dal fondo pluriennale vincolato dopo l'approvazione del rendiconto dell'esercizio 2020 se non reimpegnati nell'esercizio 2021 (+)	Risorse vincolate nel risultato di amministrazione presunto al 31/12/2021	Risorse vincolate presunte al 31/12/2021 applicate al primo esercizio del bilancio di previsione
				(a)	(b)	(c)	(d)	(e)	(f)	(g)=(a)+(b) c)-(d)-(e)+(f)	(i)
Vincoli derivanti dalla legge											
20870	Fondo esercizio funzioni fondamentali eell - Ministero dell'Interno-art.106 D.L. 34/20-D.L. 104/20		A COMPENSAZIONE MINORI ENTRATE DA EMERGENZA SANITARIA DA COVID 19 (QUOTA NON APPLICATA AL BILANCIO DELL'ESERCIZIO 2020)	762.317,42		762.317,42				-	
20870	Fondo esercizio funzioni fondamentali eell - Ministero dell'Interno-art.106 D.L. 34/20-D.L. 104/21		QUOTA NON UTILIZZATA ESERCIZIO 2020 O MINORI ENTRATE NON RISORABILI CON APPLICAZIONE FONDO	1.837.682,58		1.773.867,00		63.815,58		0,00	
20870	Riparto fondo anno 2021 per funzioni fondamentali connesse emergenza COVID (art. 1 comma 822 legge 30/12/20 n. 178)				3.153.856,41	753.856,41				2.400.000,00	
Totale vincoli derivanti dalla legge (h/1)				2.600.000,00	3.153.856,41	3.290.040,83	0	63.815,58	0	2.400.000,00	0
Vincoli derivanti da Trasferimenti											
40850	CONTRIBUTI AGLI INVESTIMENTI DA PARTE DI COMUNI		INTERVENTI DI MIGLIORAMENTO DELLA SICUREZZA LUNGO STRADE PROVINCIALI	355.386,01						355.386,01	
41810 40830	CONTRIBUTI AGLI INVESTIMENTI DA PARTE DELLA REGIONE		INTERVENTI DI MANUTENZIONE STRAORDINARIA E REALIZZAZIONE DI ROTARIE E PISTE CICLABILI LUNGO STRADE PROVINCIALI	489.966,40						489.966,40	
40820	CONTRIBUTI AGLI INVESTIMENTI DA PARTE DELLO STATO	22006/250	INTERVENTI DI EDILIZIA SCOLASTICA E ISTITUZIONALE	111.061,32						111.061,32	
40820	Interventi di riqualificazione degli edifici scolastici - Fondo Europeo di Sviluppo Regionale (FESR) - nota Ministero Istruzione prot. n. AOODGEFID/19240 del 7 luglio 2020 - prot. 13194/20	20815/10	FORNITURA DI ARREDI PER GLI ISTITUTI SCOLASTICI PROVINCIALI PER FRONTEGGIARE EMERGENZA COVID-19	124,11						124,11	
40820	D.M. 29/05/2020 - Assegnazione fondi per finanziamento interventi relativi ai programmi straordinari di manutenzione della rete viaria di province	21811/10	Razionalizzazione e messa in sicurezza con eliminazione punti critici lungo la ex ss 253 San Vitale tratto Russi-Lugo (INTERVENTO DI ADEGUAMENTO STATICO PONTE SUL FIUME IN COMUNE DI LUGO)	167.611,97						167.611,97	167.611,97
40820	CONTRIBUTI AGLI INVESTIMENTI DA PARTE DELLO STATO (D.M. 29/05/2020-Assegnazione fondi per finanziamento interventi relativi ai programmi straordinari di manutenzione della rete viaria di province) annualità 2020	21801/10	DM 49/2018 ULTERIORI ASSEGNAZIONI (DM 29/5/2020 nr. 224) Programmi straordinari di manutenzione rete viaria di province e città metropolitane. - INTERVENTI DI MANUTENZIONE STRAORDINARIA DI 5 PONTI AL SERVIZIO DI SSPP	177.520,45		177.520,45				-	
20847	Decreto interministeriale 31 agosto 2020 - Assegnazione del contributo agli enti locali a copertura della spesa di progettazione definitiva ed esecutiva, annualità 2020, relativa ad interventi di messa in sicurezza del territorio a rischio idrogeologico, di messa in sicurezza ed efficientamento energetico delle scuole, degli edifici pubblici e del patrimonio, nonché per investimenti di messa in sicurezza di strade.	11803/55	SERVIZIO DI PROGETTAZIONE DEFINITIVA ED ESECUTIVA DELL'INTERVENTO DI ADEGUAMENTO DELLA PIATTAFORMA STRADALE ALLO STANDARD C1 DELL'EX SS 306 NEL TRATTO TRA RIOLO TERME E CASOLA VALSENIO J72C08000120004	120.405,40		67.951,28				52.454,12	
40820	Decreto interministeriale 31 agosto 2020 - Assegnazione del contributo agli enti locali a copertura della spesa di progettazione definitiva ed esecutiva, annualità 2020, relativa ad interventi di messa in sicurezza del territorio a rischio idrogeologico, di messa in sicurezza ed efficientamento energetico delle scuole, degli edifici pubblici e del patrimonio, nonché per investimenti di messa in sicurezza di strade.	22006/250	SERVIZIO DI PROGETTAZIONE DEFINITIVA/ESECUTIVA DEGLI INTERVENTI FINALIZZATI ALL'ADEGUAMENTO ALLA NORMATIVA ANTINCENDIO DEL LICEO TORRICELLI - BALLARDINI - J24I19000780001	26.000,00		26.000,00				-	

ELENCO ANALITICO DELLE RISORSE VINCOLATE NEL RISULTATO DI AMMINISTRAZIONE PRESUNTO (*)

Cap. di entrata	Descr.	Capitolo di spesa	Descr.	Risorse vinc. al 1/1/2021	Entrate vincolate accertate nell'esercizio 2021 (dati presunti)	Impegni presunti eserc. 2021 finanziati da entrate vincolate accertate nell'esercizio o da quote vincolate del risultato di amministrazione (dati presunti)	Fondo plur. vinc. al 31/12/2021 finanziato da entrate vincolate accertate nell'esercizio o da quote vincolate del risultato di amministrazione (dati presunti)	Cancellazione nell'esercizio 2021 di residui attivi vincolati o eliminazione del vincolo su quote del risultato di amministrazione (+) e cancellazione nell'esercizio 2021 di residui passivi finanziati da risorse vincolate (-) (gestione dei residui): (dati presunti)	Cancellazione nell'esercizio 2021 di impegni finanziati dal fondo pluriennale vincolato dopo l'approvazione del rendiconto dell'esercizio 2020 se non reimpegnati nell'esercizio 2021 (+)	Risorse vincolate nel risultato di amministrazione presunto al 31/12/2021	Risorse vincolate presunte al 31/12/2021 applicate al primo esercizio del bilancio di previsione
				(a)	(b)	(c)	(d)	(e)	(f)	(g)=(a)+(b) c)-(d)-(e)+(f)	(i)
40820	Decreto interministeriale 31 agosto 2020 - Assegnazione del contributo agli enti locali a copertura della spesa di progettazione definitiva ed esecutiva, annualità 2020, relativa ad interventi di messa in sicurezza del territorio a rischio idrogeologico, di messa in sicurezza ed efficientamento energetico delle scuole, degli edifici pubblici e del patrimonio, nonché per investimenti di messa in sicurezza di strade. Fondo esercizio funzioni fondamentali eell - Ministero dell'Interno-art.106 D.L. 34/20-D.L. 104/21, con rifinanziamento 2021 (L.178/2020)	22006/250	SERVIZIO DI PROGETTAZIONE DEFINITIVA/ESECUTIVA DEGLI INTERVENTI FINALIZZATI ALL'ADEGUAMENTO ALLA NORMATIVA ANTINCENDIO DELL'ISA "PERDISA" J64I19000990001	23.000,00		23.000,00				-	
	PIANO STRAORDINARIO PER IL SERVIZIO DI EFFETTUAZIONE DI INDAGINI E VERIFICHE RELATIVA A ELEMENTI STRUTTURALI DEI SOLAI DEGLI EDIFICI SCOLASTICI -DECRETO MIUR 734 DELL'8 AGOSTO 2019 e Decreto direttoriale n. 2 8/1/2020 MIUR	12003/140	INDAGINI E VERIFICHE RELATIVA A ELEMENTI STRUTTURALI DEI SOLAI DEGLI EDIFICI SCOLASTICI	38.612,72	2.300.000,00	35.000,00				2.857.981,31	
42460	Fondi programma d'area porto di Ravenna	22417	5g - Riqualificazione urbanistica ex statale 16, Località Savio - primo stralcio - CONTRIBUTO AL COMUNE DI RAVENNA	63.405,21						63.405,21	
40820	FONDI PRESIDENZA DEL CONSIGLIO DEI MINISTRI - ANNO 2008	22611/20	Sistema sperim. preallarme per rischio collasso arg. lungo l'asta Fiumi Uniti - 1° lotto - Lavori, servizi, forniture e costi della sicurezza (economia in attesa di rendicontazione)	6.717,58						6.717,58	
23250	FONDI REGIONALI L.R.26/01 - BORSE DI STUDIO ANNI SCOLASTICI DIVERSI	13225/170	ASSEGNAZIONE BORSE DI STUDIO ANNI SCOLASTICI DIVERSI (QUOTE NON ASSEGNATE DA RESTITUIRE)	42.925,34						42.925,34	
20410	Convenzione con enti locali per gestione rete bibliotecaria Romagna e San Marino anno 2015	10403/65	Convenzione gestione rete bibliotecaria Romagna e San Marino anno 2015	18.157,60						18.157,60	
41810	Fondi regione Emilia Romagna per Lavori di razionalizzazione e messa in sicurezza ex ss302 Brisighellese 1 lotto 1 str	21811/10	Lavori di razionalizzazione e messa in sicurezza ex ss302 Brisighellese 1 lotto 1 str. (economia in attesa di rendicontazione)	300.366,62						300.366,62	
	FONDI POLITICHE COMUNITARIE PROGETTI DIVERSI		FONDI PROGETTI COMUNITARI NON ANCORA RENDICONTATI	79.810,07						79.810,07	
22216	FONDO REGIONALE DI ROTAZIONE PER CONTRIBUTI A EELL PER DEMOLIZIONE ABUSI EDILIZI	12215	FONDO REGIONALE DI ROTAZIONE PER CONTRIBUTI A EELL PER DEMOLIZIONE ABUSI EDILIZI	55.555,55						55.555,55	
	FONDI REGIONALI PER DELEGA IN MATERIA DI TUTELA FAUNISTICA E PARCHI	11405	ADESIONE AL PROGETTO "PROGRAMMA MONITORAGGIO AVIFAUNA 04-05-06"	44.505,06						44.505,06	
22660	CONTRIBUTO REGIONALE PER PROTEZIONE CIVILE	12653	CONTRIBUTO REGIONALE PER ATTIVITÀ DI ANTINCENDIO BOSCHIVO ANNO 2015	32.133,00						32.133,00	
	FONDI REGIONALI PER DELEGA IN MATERIA DI POLITICHE AGRICOLE E TUTELA DELLA FAUNA SELVATICA	DIVERSI	PROGETTI DIVERSI IN MATERIA DI POLITICHE AGRICOLE E TUTELA DELLA FAUNA SELVATICA	222.404,57						222.404,57	
	FONDI REGIONALI PER DELEGA IN MATERIA DI POLITICHE SOCIALI	DIVERSI	INTERVENTI A SOSTEGNO DELL'ASSOCIAZIONISMO, SERVIZI SOCIO-EDUCATIVI, PIANI DI ZONA E COORDINAMENTO PEDAGOGICO	22.610,30						22.610,30	
	FONDI REGIONALI PER DELEGA IN MATERIA DI TURISMO E ATTIVITA' PRODUTTIVE	DIVERSI	CONTRIBUTI A IMPRESE ARTIGIANE PER SPESE DI INVESTIMENTO	62.680,09						62.680,09	
40820	DM 62/2021 (DM217/2021) PIANI DEGLI INTERVENTI RELATIVI AD EDIFICI SCOLASTICI - ANTICIPO 10%	22001/50	ANTICIPO FINANZIAMENTO PIANO INVESTIMENTI ANNUALITA' 2022 (Incassi 2021)		607.481,70					607.481,70	607.481,70

ELENCO ANALITICO DELLE RISORSE VINCOLATE NEL RISULTATO DI AMMINISTRAZIONE PRESUNTO (*)

Cap. di entrata	Descr.	Capitolo di spesa	Descr.	Risorse vinc. al 1/1/2021	Entrate vincolate accertate nell'esercizio 2021 (dati presunti)	Impegni presunti eserc. 2021 finanziati da entrate vincolate accertate nell'esercizio o da quote vincolate del risultato di amministrazione (dati presunti)	Fondo plur. vinc. al 31/12/2021 finanziato da entrate vincolate accertate nell'esercizio o da quote vincolate del risultato di amministrazione (dati presunti)	Cancellazione nell'esercizio 2021 di residui attivi vincolati o eliminazione del vincolo su quote del risultato di amministrazione (+) e cancellazione nell'esercizio 2021 di residui passivi finanziati da risorse vincolate (-) (gestione dei residui): (dati presunti)	Cancellazione nell'esercizio 2021 di impegni finanziati dal fondo pluriennale vincolato dopo l'approvazione del rendiconto dell'esercizio 2020 se non reimpegnati nell'esercizio 2021 (+)	Risorse vincolate nel risultato di amministrazione presunto al 31/12/2021	Risorse vincolate presunte al 31/12/2021 applicate al primo esercizio del bilancio di previsione
				(a)	(b)	(c)	(d)	(e)	(f)	(g)=(a)+(b) c)-(d)-(e)+(f)	(i)
40820	RIPARTIZIONE E UTILIZZO DEI FONDI PREVISTI DALL'ART. 49 DEL DL 104/2020, CONVERTITO CON MODIFICAZIONI DALLA L. 13/10/2020, N. 126, PER LA MESSA IN SICUREZZA DEI PONTI E VIADOTTI ESISTENTI E LA REALIZZAZIONE DI NUOVI PONTI IN SOSTITUZIONE DI QUELLI ESISTENTI, CON PROBLEMI STRUTTURALI DI SICUREZZA, DELLA RETE VIARIA DI PROVINCE E CITTA' METROPOLITANE"	DIVERSI	FINANZIAMENTO PARTE PIANO INVESTIMENTI ANNUALITA' 2022 (Incassi 2021)		4.506.149,08					4.506.149,08	4.506.149,08
40820	CONTRIBUTO DEL MINISTERO ISTRUZIONE UNIVERSITÀ E RICERCA AI SENSI DEL DECRETO MINISTERIALE N. 850 DEL 10 DICEMBRE 2018 (RISORSE PER LA PROGETTAZIONE DI INTERVENTI DI MESSA IN SICUREZZA DI EDIFICI SCOLASTICI)	22006/250	CONSULENZE SPECIALISTICHE, PROGETTAZIONI, COLLAUDI, ARBITRATI PER INTERVENTI SUGLI EDIFICI SCOLASTICI (COD. INVEST 0128/02)		141.188,58	18.086,76				123.101,82	123.101,82
Totale vincoli derivanti da trasferimenti (h/2)				3.053.940,68	7.554.819,36	347.558,49	0	0	0	10.261.201,55	5.404.344,57
Vincoli derivanti da finanziamenti											
	ENTRATE DA CONTRAZIONE MUTUI E PRESTITI OBBLIGAZIONARI		REALIZZAZIONE OPERE PUBBLICHE DIVERSE	1.675.602,47		4.773,30	1.200.000,00			470.829,17	341.592,16
Totale vincoli derivanti da finanziamenti (h/3)				1.675.602,47	0		1.200.000,00	0	0	470.829,17	341.592,16
Vincoli formalmente attribuiti dall'ente											
	RISORSE PROPRIE		ACCANTONAMENTO PER FRANCHIGIE ASSICURATIVE PRATICHE SINISTRI NON CHIUSE	20.000,00						20.000,00	
	RISORSE PROPRIE	11803	CONVENZIONE CON REGIONE E COMUNE DI FAENZA PER STUDIO PROGETTUALE VERIFICA COMPATIBILITÀ AMBIENTALE, TERRITORIALE E TRASPORTISTICA DEGLI ITINERARI MERCI	3.738,67						3.738,67	
	RISORSE PROPRIE	12011	INCENTIVI FUNZIONI TECNICHE - QUOTA FONDO PROGETTI DI INNOVAZIONE (art.113 DL.50/2016)	154,60						154,60	
	RISORSE PROPRIE	10611	FONDO PER LE POLITICHE DSI SVILUPPO DELLE RISORSE UMANE E PER LA PRODUTTIVITA' ANNO 2018 e 2019	244.583,58	56.425,10	96.852,12				204.156,56	56.425,10
	ALIENAZIONE DI IMMOBILIZZAZIONI FINANZIARIE		QUOTA VINCOLATA AI SENSI DELL'ART. 1, C. 866 L205/2017	650.000,00						650.000,00	
	INDEBITAMENTO	21801	LAVORI DI MESSA IN SICUREZZA STRADE PROVINCIALI FONDI PER ACCORDI BONARI IN CORSO DI DEFINIZIONE DITTA AFFIDATARIA	45.680,52						45.680,52	
	RISORSE PROPRIE	21806	SPESE PER INCARICO REDAZIONE DEL PROGETTO DEFINITIVO INTERVENTO DI ADEGUAMENTO PIATTAFORMA STRADALE	47.181,60						47.181,60	
20420	ACCORDO CON COMUNI DEL TERRITORIO PROVINCIALE PER LA GESTIONE SPORTELLI UNICI (COMMUNITY NETWORK DELL'EMILIA-ROMAGNA)	10403	RISORSE AD ESIGIBILITA' DIFFERITA	7.900,00						7.900,00	
	RISORSE PROPRIE DI PARTE CORRENTE	11803/55	INCARICHI PRESTAZIONI PROFESSIONALI RELATIVI A LAVORI SU INFRASTRUTTURE VIARIE (MODIFICA ESIGIBILITA')	48.301,52		48.301,52				-	

ELENCO ANALITICO DELLE RISORSE VINCOLATE NEL RISULTATO DI AMMINISTRAZIONE PRESUNTO (*)

Cap. di entrata	Descr.	Capitolo di spesa	Descr.	Risorse vinc. al 1/1/2021	Entrate vincolate accertate nell'esercizio 2021 (dati presunti)	Impegni presunti eserc. 2021 finanziati da entrate vincolate accertate nell'esercizio o da quote vincolate del risultato di amministrazione (dati presunti)	Fondo plur. vinc. al 31/12/2021 finanziato da entrate vincolate accertate nell'esercizio o da quote vincolate del risultato di amministrazione (dati presunti)	Cancellazione nell'esercizio 2021 di residui attivi vincolati o eliminazione del vincolo su quote del risultato di amministrazione (+) e cancellazione nell'esercizio 2021 di residui passivi finanziati da risorse vincolate (-) (gestione dei residui): (dati presunti)	Cancellazione nell'esercizio 2021 di impegni finanziati dal fondo pluriennale vincolato dopo l'approvazione del rendiconto dell'esercizio 2020 se non reimpegnati nell'esercizio 2021 (+)	Risorse vincolate nel risultato di amministrazione presunto al 31/12/2021	Risorse vincolate presunte al 31/12/2021 applicate al primo esercizio del bilancio di previsione
				(a)	(b)	(c)	(d)	(e)	(f)	(g)=(a)+(b) c)-(d)-(e)+(f)	(i)
	RISORSE PROPRIE (MAGGIORI ENTRATE)	21811/10	INTERCONNESSIONE A14DIR E SP 253 SAN VITALE IN LOC. BORGO STECCHI IN COMUNE DI BAGNACAVALLLO	2.500.000,00						2.500.000,00	2.500.000,00
Totale vincoli formalmente attribuiti dall'ente (h/4)				3.567.540,49	56425,1	145.153,64	0	0	0	3.478.811,95	2.556.425,10
Altri vincoli										-	
Totale altri vincoli (h/5)				0	0	0	0	0	0	-	-
Totale risorse vincolate (h+(h/1)+(h/2)+(h/3)+(h/4)+(h/5))				10.897.083,64	10.765.100,87	3.782.752,96	1.200.000,00	63.815,58	0	16.610.842,67	8.302.361,83
Totale quote accantonate riguardanti le risorse vincolate da legge (i/1)											
Totale quote accantonate riguardanti le risorse vincolate da trasferimenti (i/2)											
Totale quote accantonate riguardanti le risorse vincolate da finanziamenti (i/3)											
Totale quote accantonate riguardanti le risorse vincolate dall'ente (i/4)											
Totale quote accantonate riguardanti le risorse vincolate da altro (i/5)											
Totale quote accantonate riguardanti le risorse vincolate (i=i/1+i/2+i/3+i/4+i/5)											-
Totale risorse vincolate da legge al netto di quelle che sono state oggetto di accantonamenti (l/1=h/1-i/1)											2.400.000,00
Totale risorse vincolate da trasferimenti al netto di quelle che sono state oggetto di accantonamenti (l/2=h/2-i/2)											10.261.201,55
Totale risorse vincolate da finanziamenti al netto di quelle che sono state oggetto di accantonamenti (l/3=h/3-i/3)											470.829,17
Totale risorse vincolate dall'Ente al netto di quelle che sono state oggetto di accantonamenti (l/4=h/4-i/4)											3.478.811,95
Totale risorse vincolate da altro al netto di quelle che sono state oggetto di accantonamenti (l/5=h/5-i/5)											-
Totale risorse vincolate al netto di quelle che sono state oggetto di accantonamenti (l=h-i)⁽¹⁾											16.610.842,67

(*) Allegato obbligatorio nel caso in cui il bilancio di previsione preveda l'utilizzo delle quote vincolate del risultato di amministrazione presunto

(1) Importo immediatamente utilizzabile nelle more dell'approvazione del rendiconto. Nel corso dell'esercizio provvisorio è utilizzabile nei limiti di quanto previsto nel principio applicato della contabilità finanziaria.

PROVINCIA DI RAVENNA

BILANCIO DI PREVISIONE - Esercizio : 2022

EQUILIBRI DI BILANCIO

Pag. 1

EQUILIBRIO ECONOMICO-FINANZIARIO		COMPETENZA ANNO 2022	COMPETENZA ANNO 2023	COMPETENZA ANNO 2024
Fondo di cassa all'inizio dell'esercizio		56.420.693,41		
A) Fondo pluriennale vincolato di entrata per spese correnti	(+)	235.440,02	350.000,00	350.000,00
AA) Recupero disavanzo di amministrazione esercizio precedente	(-)	0,00	0,00	0,00
B) Entrate Titoli 1.00 - 2.00 - 3.00	(+)	44.699.446,98	44.972.187,00	44.669.587,00
<i>di cui per estinzione anticipata di prestiti</i>		0,00	0,00	0,00
C) Entrate Titolo 4.02.06 - Contributi agli investimenti direttamente destinati al rimborso dei prestiti da amministrazioni pubbliche	(+)	0,00	0,00	0,00
D) Spese titolo 1.00 - Spese correnti	(-)	40.308.312,10	39.652.187,00	39.459.587,00
<i>di cui - fondo pluriennale vincolato</i>		350.000,00	350.000,00	350.000,00
<i>- fondo crediti di dubbia esigibilità</i>		618.400,00	618.400,00	618.400,00
E) Spese Titolo 2.04 - Altri trasferimenti in conto capitale	(-)	0,00	0,00	0,00
F) Spese Titolo 4.00 - Quote di capitale amm.to dei mutui e prestiti obbligazionari	(-)	5.883.000,00	5.670.000,00	5.560.000,00
<i>di cui per estinzione anticipata di prestiti</i>		0,00	0,00	0,00
<i>di cui Fondo anticipazioni di liquidità</i>		0,00	0,00	0,00
G) Somma finale (G=A-AA+B+C-D-E-F)		-1.256.425,10	0,00	0,00
ALTRE POSTE DIFFERENZIALI, PER ECCEZIONI PREVISTE DA NORME DI LEGGE E DA PRINCIPI CONTABILI, CHE HANNO EFFETTO SULL'EQUILIBRIO EX ARTICOLO 162, COMMA 6, DEL TESTO UNICO DELLE LEGGI SULL'ORDINAMENTO DEGLI ENTI LOCALI				
H) Utilizzo avanzo di amministrazione per spese correnti e per rimborso dei prestiti	(+)	1.256.425,10	0,00	0,00
<i>di cui per estinzione anticipata di prestiti</i>		0,00	0,00	0,00
I) Entrate di parte capitale destinate a spese correnti in base a specifiche disposizioni di legge o dei principi contabili	(+)	0,00	0,00	0,00
<i>di cui per estinzione anticipata di prestiti</i>		0,00	0,00	0,00
L) Entrate di parte corrente destinate a spese di investimento in base a specifiche disposizioni di legge o dei principi contabili	(-)	0,00	0,00	0,00
M) Entrate da accensione di prestiti destinate a estinzione anticipata dei prestiti	(+)	0,00	0,00	0,00
EQUILIBRIO DI PARTE CORRENTE		0,00	0,00	0,00
O=G+H+I-L+M		0,00	0,00	0,00

BILANCIO DI PREVISIONE - Esercizio : 2022

EQUILIBRI DI BILANCIO

Pag. 2

P) Utilizzo avanzo di amministrazione per spese di investimento	(+)	8.245.936,73	0,00	0,00
Q) Fondo pluriennale vincolato di entrata per spese in conto capitale	(+)	1.475.546,00	0,00	0,00
R) Entrate Titoli 4.00 - 5.00 - 6.00	(+)	36.923.537,01	17.791.283,09	4.686.570,39
C) Entrate Titolo 4.02.06 - Contributi agli investimenti direttamente destinati al rimborso dei prestiti da amministrazioni pubbliche	(-)	0,00	0,00	0,00
I) Entrate di parte capitale destinate a spese correnti in base a specifiche disposizioni di legge o dei principi contabili	(-)	0,00	0,00	0,00
S1) Entrate Titolo 5.02 per Riscossioni di crediti di breve termine	(-)	0,00	0,00	0,00
S2) Entrate Titolo 5.03 per Riscossioni di crediti di medio-lungo termine	(-)	0,00	0,00	0,00
T) Entrate Titolo 5.04 relative a Altre entrate per riduzioni di attività finanziaria	(-)	0,00	0,00	0,00
L) Entrate di parte corrente destinate a spese di investimento in base a specifiche disposizioni di legge o dei principi contabili	(+)	0,00	0,00	0,00
M) Entrate da accensione di prestiti destinate a estinzione anticipata dei prestiti	(-)	0,00	0,00	0,00
U) Spese titolo 2.00 - Spese in conto capitale <i>di cui fondo pluriennale vincolato di spesa</i>	(-)	46.645.019,74	17.791.283,09	4.686.570,39
		0,00	0,00	0,00
V) Spese Titolo 3.01 per Acquisizioni di attività finanziarie	(-)	0,00	0,00	0,00
E) Spese Titolo 2.04 - Altri trasferimenti in conto capitale	(+)	0,00	0,00	0,00
EQUILIBRIO DI PARTE CAPITALE Z=P+Q+R-C-I-S1-S2-T+L-U-V+E		0,00	0,00	0,00
S1) Entrate Titolo 5.02 per Riscossioni di crediti di breve termine	(+)	0,00	0,00	0,00
S2) Entrate Titolo 5.03 per Riscossioni di crediti di medio-lungo termine	(+)	0,00	0,00	0,00
T) Entrate Titolo 5.04 relative a Altre entrate per riduzioni di attività finanziaria	(+)	0,00	0,00	0,00
X1) Spese Titolo 3.02 per Concessione di crediti di breve periodo	(-)	0,00	0,00	0,00
X2) Spese Titolo 3.03 per Concessione di crediti di medio-lungo periodo	(-)	0,00	0,00	0,00
Y) Spese Titolo 3.04 per Altre Spese per acquisizioni di attività finanziarie	(-)	0,00	0,00	0,00
EQUILIBRIO FINALE W=O+Z+S1+S2+T-X1-X2-Y		0,00	0,00	0,00
Saldo corrente ai fini della copertura degli investimenti pluriennali:				
Equilibrio di parte corrente (O)		0,00	0,00	0,00
Utilizzo risultato di amministrazione per il finanziamento di spese correnti e del rimborso prestiti (H) al netto del fondo anticipazione di liquidità	(-)	1.256.425,10	0,00	0,00
Equilibrio di parte corrente ai fini della copertura degli investimenti plurien.		-1.256.425,10	0,00	0,00

Allegato d) - Limiti di indebitamento Enti Locali

PROSPETTO DIMOSTRATIVO DEL RISPETTO DEI VINCOLI DI INDEBITAMENTO DEGLI ENTI LOCALI

ENTRATE RELATIVE AI PRIMI TRE TITOLI DELLE ENTRATE <i>(rendiconto penultimo anno precedente quello in cui viene prevista l'assunzione dei mutui), ex art. 204, c. 1 del D.L.gs. N. 267/2000</i>		COMPETENZA ANNO 2022	COMPETENZA ANNO 2023	COMPETENZA ANNO 2024
1) Entrate correnti di natura tributaria, contributiva e perequativa (Titolo I)	(+)	27.872.897,06	26.156.959,17	31.700.000,00
2) Trasferimenti correnti (titolo II)	(+)	14.885.915,65	10.327.626,67	7.267.885,00
3) Entrate extratributarie (titolo III)	(+)	4.676.622,45	4.977.851,00	5.731.561,98
TOTALE ENTRATE PRIMI TRE TITOLI		47.435.435,16	41.462.436,84	44.699.446,98
SPESA ANNUALE PER RATE MUTUI/OBBLIGAZIONI				
Livello massimo di spesa annuale (1):	(+)	4.743.543,52	4.146.243,68	4.469.944,70
Ammontare interessi per mutui, prestiti obbligazionari, aperture di credito e garanzie di cui all'articolo 207 del TUEL autorizzati fino al 31/12/ <i>esercizio precedente</i> (2)	(-)	0	0	0
Ammontare interessi per mutui, prestiti obbligazionari, aperture di credito e garanzie di cui all'articolo 207 del TUEL autorizzati nell'esercizio in corso	(-)	2.714.200,00	2.490.000,00	2.292.000,00
Contributi erariali in c/interessi su mutui	(+)	0	0	0
Ammontare interessi riguardanti debiti espressamente esclusi dai limiti di indebitamento	(+)	0	0	0
Ammontare disponibile per nuovi interessi		2.029.343,52	1.656.243,68	2.177.944,70
TOTALE DEBITO CONTRATTO				
Debito contratto al 31/12/ <i>esercizio precedente</i>	(+)	68.851.554,60	63.568.554,60	59.998.554,60
Debito autorizzato nell'esercizio in corso	(+)	600.000,00	2.100.000,00	0
TOTALE		69.451.554,60	65.668.554,60	59.998.554,60
DEBITO POTENZIALE				
Garanzie principali o sussidiarie prestate dall'Ente a favore di altre Amministrazioni pubbliche e di altri soggetti		0	0	0
di cui, garanzie per le quali è stato costituito accantonamento		0	0	0
Garanzie che concorrono al limite di indebitamento		0	0	0

(1) Per gli enti locali l'importo annuale degli interessi sommato a quello dei mutui precedentemente contratti, a quello dei prestiti obbligazionari precedentemente emessi, a quello delle aperture di credito stipulate ed a quello derivante da garanzie prestate ai sensi dell'articolo 207, al netto dei contributi statali e regionali in conto interessi, non supera il 12 per cento, per l'anno 2011, l'8 per cento, per gli anni dal 2012 al 2014, e il 10 per cento, a decorrere dall'anno 2015, delle entrate relative ai primi tre titoli del rendiconto del penultimo anno precedente quello in cui viene prevista l'assunzione dei mutui. Per gli enti locali di nuova istituzione si fa riferimento, per i primi due anni, ai corrispondenti dati finanziari del bilancio di previsione (art. 204, comma 1, del TUEL).

(2) Con riferimento anche ai finanziamenti imputati contabilmente agli esercizi successivi

Piano degli indicatori di bilancio - Bilancio di previsione esercizi 2022, 2023, 2024

Indicatori analitici concernenti la composizione delle entrate e la capacità di riscossione

Titolo Tipologia	Denominazione	Composizione delle entrate (dati percentuali)				Percentuale riscossioni entrate	
		Esercizio 2022: Previs.comp. / totale previs.comp.	Esercizio 2023: Previs.comp. / totale previs.comp.	Esercizio 2024: Previs.comp. / totale previs.comp.	Media acc.nei tre esercizi prec. / Media tot. acc. nei tre esercizi prec.	Previsioni cassa esercizio 2022 / (previsioni comp. + residui) esercizio 2022	Media riscossioni nei tre esercizi prec. / Media acc. nei tre esercizi prec.
TITOLO 1 Entrate correnti di natura tributaria contributiva perequ							
10101	Tipologia 101: Imposte, tasse e proventi assimilati	35,533	45,200	55,842	45,160	100,000	107,261
10104	Tipologia 104: Compartecipazioni di tributi	0,000	0,000	0,000	0,000	0,000	100,000
10301	Tipologia 301: Fondi perequativi da Amministrazioni Centrali	0,000	0,000	0,000	0,000	0,000	0,000
10302	Tipologia 302: Fondi perequativi dalla Regione o Provincia autonoma	0,000	0,000	0,000	0,000	0,000	0,000
10000	Totale TITOLO 1: Entrate correnti di natura tributaria contributiva perequ	35,533	45,200	55,842	45,160	100,000	107,261
TITOLO 2 Trasferimenti correnti							
20101	Tipologia 101: Trasferimenti correnti da Amministrazioni pubbliche	8,147	10,544	13,377	16,050	100,000	102,325
20102	Tipologia 102: Trasferimenti correnti da Famiglie	0,000	0,000	0,000	0,000	0,000	0,000
20103	Tipologia 103: Trasferimenti correnti da Imprese	0,000	0,000	0,000	0,000	0,000	0,000
20104	Tipologia 104: Trasferimenti correnti da Istituzioni Sociali Private	0,000	0,000	0,000	0,000	0,000	0,000
20105	Tipologia 105: Trasferimenti correnti dall'Unione europea e dal Resto del Mondo	0,000	0,000	0,000	0,000	0,000	0,000
20000	Totale TITOLO 2: Trasferimenti correnti	8,147	10,544	13,377	16,050	100,000	102,377
TITOLO 3 Entrate extratributarie							
30100	Tipologia 100: Vendita di beni e servizi e proventi derivanti dalla gestione dei beni	0,615	0,780	0,964	0,600	97,223	95,991
30200	Tipologia 200: Proventi derivanti dall'attività di controllo e repressione delle irregolarità e degli illeciti	4,383	5,558	6,076	5,334	88,248	117,769
30300	Tipologia 300: Interessi attivi	0,000	0,000	0,000	0,000	0,000	100,000
30400	Tipologia 400: Altre entrate da redditi da capitale	0,673	0,853	1,054	1,226	100,000	100,000
30500	Tipologia 500: Rimborsi e altre entrate correnti	0,754	0,988	1,129	1,245	100,000	101,631
30000	Totale TITOLO 3: Entrate extratributarie	6,425	8,179	9,222	8,405	92,005	111,231
TITOLO 4 Entrate in conto capitale							
40100	Tipologia 100: Tributi in conto capitale	0,000	0,000	0,000	0,000	0,000	0,000
40200	Tipologia 200: Contributi agli investimenti	32,797	17,855	7,053	16,694	94,010	82,822
40300	Tipologia 300: Altri trasferimenti in conto capitale	0,000	0,000	0,000	0,101	0,000	100,000

Piano degli indicatori di bilancio - Bilancio di previsione esercizi 2022, 2023, 2024

Indicatori analitici concernenti la composizione delle entrate e la capacità di riscossione

Titolo Tipologia	Denominazione	Composizione delle entrate (dati percentuali)				Percentuale riscossioni entrate	
		Esercizio 2022: Previs.comp. / totale previs.comp.	Esercizio 2023: Previs.comp. / totale previs.comp.	Esercizio 2024: Previs.comp. / totale previs.comp.	Media acc.nei tre esercizi prec. / Media tot. acc. nei tre esercizi prec.	Previsioni cassa esercizio 2022 / (previsioni comp. + residui) esercizio 2022	Media riscossioni nei tre esercizi prec. / Media acc. nei tre esercizi prec.
TITOLO 4 Entrate in conto capitale							
40400	Tipologia 400: Entrate da alienazione di beni materiali e immateriali	7,918	4,449	1,177	1,255	100,000	98,807
40500	Tipologia 500: Altre entrate in conto capitale	0,000	0,000	0,000	0,000	0,000	0,000
40000	Totale TITOLO 4: Entrate in conto capitale	40,716	22,303	8,230	18,051	94,788	84,030
TITOLO 5 Entrate da riduzione di attività finanziarie							
50100	Tipologia 100: Alienazione di attività finanziarie	0,000	0,000	0,000	0,000	0,000	0,000
50200	Tipologia 200: Riscossione crediti di breve termine	0,000	0,000	0,000	0,000	0,000	0,000
50300	Tipologia 300: Riscossione crediti di medio-lungo termine	0,000	0,000	0,000	0,000	0,000	0,000
50400	Tipologia 400: Altre entrate per riduzione di attività finanziarie	0,000	0,000	0,000	3,345	100,000	55,923
50000	Totale TITOLO 5: Entrate da riduzione di attività finanziarie	0,000	0,000	0,000	3,345	100,000	55,923
TITOLO 6 Accensione Prestiti							
60100	Tipologia 100: Emissione di titoli obbligazionari	0,000	0,000	0,000	0,000	0,000	0,000
60200	Tipologia 200: Accensione prestiti a breve termine	0,000	0,000	0,000	0,000	0,000	0,000
60300	Tipologia 300: Accensione mutui e altri finanziamenti a medio lungo termine	0,673	2,985	0,000	0,000	100,000	0,000
60400	Tipologia 400: Altre forme di indebitamento	0,000	0,000	0,000	0,000	0,000	0,000
60000	Totale TITOLO 6: Accensione Prestiti	0,673	2,985	0,000	0,000	100,000	0,000
TITOLO 7 Anticipazioni da istituto tesoriere/cassiere							
70100	Tipologia 100: Anticipazioni da istituto tesoriere/cassiere	0,000	0,000	0,000	0,000	0,000	0,000
70000	Totale TITOLO 7: Anticipazioni da istituto tesoriere/cassiere	0,000	0,000	0,000	0,000	0,000	0,000
TITOLO 9 Entrate per conto terzi e partite di giro							
90100	Tipologia 100: Entrate per partite di giro	5,089	6,453	7,972	3,978	100,000	90,749

Piano degli indicatori di bilancio - Bilancio di previsione esercizi 2022, 2023, 2024

Indicatori analitici concernenti la composizione delle entrate e la capacità di riscossione

Titolo Tipologia	Denominazione	Composizione delle entrate (dati percentuali)				Percentuale riscossioni entrate	
		Esercizio 2022: Previs.comp. / totale previs.comp.	Esercizio 2023: Previs.comp. / totale previs.comp.	Esercizio 2024: Previs.comp. / totale previs.comp.	Media acc.nei tre esercizi prec. / Media tot. acc. nei tre esercizi prec.	Previsioni cassa esercizio 2022 / (previsioni comp. + residui) esercizio 2022	Media riscossioni nei tre esercizi prec. / Media acc. nei tre esercizi prec.
TITOLO 9 Entrate per conto terzi e partite di giro							
90200	Tipologia 200: Entrate per conto terzi	3,419	4,335	5,356	5,011	100,000	79,719
90000	Totale TITOLO 9: Entrate per conto terzi e partite di giro	8,508	10,788	13,328	8,990	100,000	84,600
TOTALE ENTRATE		100,000	100,000	100,000	100,000	97,150	102,406

Piano degli indicatori di bilancio - Bilancio di previsione esercizi 2022, 2023, 2024

Indicatori analitici concernenti la composizione delle spese per missioni e programmi e la capacità di pagare i debiti negli esercizi di riferimento

MISSIONI E PROGRAMMI	Bilancio di previsione esercizi 2022, 2023, 2024 (dati percentuali)						Media tre rendiconti precedenti (o di preconsuntivo disponibile) (dati percentuali)				
	Esercizio 2022			Esercizio 2023		Esercizio 2024		Incidenza Missione /	di cui incidenza FPV:	Capacità di pagamento:	
	Incidenza Missione / Programma:	di cui incidenza FPV:	Capacità di pagamento:	Incidenza Missione / Programma:	di cui incidenza FPV:	Incidenza Missione / Programma:	di cui incidenza FPV:				
	Prev. stanziamento / Totale prev. missioni	Prev. stanziamento FPV / Prev. FPV totale	Prev. cassa / (Prev. comp. - FPV + residui)	Prev. stanziamento / Totale prev. missioni	Prev. stanziamento FPV / Prev. FPV totale	Prev. stanziamento / Totale prev. missioni	Prev. stanziamento FPV / Prev. FPV totale	Media (Impegni + FPV) / Media (totale impegni + totale FPV)	Media FPV / Media totale FPV	Media (Pagam. c/comp + c/residui) / Media (impegni + residui definitivi)	
MISSIONE 01 Servizi istituzionali e generali e di gestione											
01	Organi istituzionali	0,025	0,000	100,000	0,035	0,000	0,044	0,000	0,023	0,000	32,514
02	Segreteria generale	0,729	0,000	100,000	1,036	0,000	1,278	0,000	1,147	0,000	77,061
03	Gestione economica, finanziaria, programmazione e provveditorato	17,821	0,000	100,000	25,305	0,000	31,236	0,000	29,958	0,000	47,561
04	Gestione delle entrate tributarie e servizi fiscali	0,000	0,000	0,000	0,000	0,000	0,000	0,000	0,000	0,000	0,000
05	Gestione dei beni demaniali e patrimoniali	1,218	0,000	100,000	1,914	0,000	1,489	0,000	2,656	1,991	43,972
06	Ufficio tecnico	0,000	0,000	0,000	0,000	0,000	0,000	0,000	0,000	0,000	0,000
07	Elezioni e consultazioni popolari - Anagrafe e stato civile	0,000	0,000	0,000	0,000	0,000	0,000	0,000	0,000	0,000	0,000
08	Statistica e sistemi informativi	1,147	0,000	100,000	1,516	0,000	1,870	0,000	1,800	1,406	65,676
09	Assistenza tecnico-amministrativa agli enti locali	0,234	0,000	100,000	0,332	0,000	0,410	0,000	0,000	0,000	0,000
10	Risorse umane	2,195	100,000	100,000	3,179	100,000	3,923	100,000	2,571	10,435	84,578
11	Altri servizi generali	0,000	0,000	0,000	0,000	0,000	0,000	0,000	0,000	0,000	0,000
TOTALE Missione 01: Servizi istituzionali e generali e di gestione		23,369	100,000	100,000	33,318	100,000	40,251	100,000	38,156	13,833	49,965
MISSIONE 02 Giustizia											
01	Uffici giudiziari	0,000	0,000	0,000	0,000	0,000	0,000	0,000	0,000	0,000	0,000
02	Casa circondariale e altri servizi	0,000	0,000	0,000	0,000	0,000	0,000	0,000	0,000	0,000	0,000
TOTALE Missione 02: Giustizia		0,000	0,000	0,000	0,000	0,000	0,000	0,000	0,000	0,000	0,000
MISSIONE 03 Ordine pubblico e sicurezza											
01	Polizia locale e amministrativa	2,024	0,000	100,000	2,790	0,000	3,443	0,000	2,646	0,023	71,415
02	Sistema integrato di sicurezza urbana	0,000	0,000	0,000	0,000	0,000	0,000	0,000	0,000	0,000	0,000
TOTALE Missione 03: Ordine pubblico e sicurezza		2,024	0,000	100,000	2,790	0,000	3,443	0,000	2,646	0,023	71,415
MISSIONE 04 Istruzione e diritto allo studio											
01	Istruzione prescolastica	0,000	0,000	0,000	0,000	0,000	0,000	0,000	0,000	0,000	0,000

Piano degli indicatori di bilancio - Bilancio di previsione esercizi 2022, 2023, 2024

Indicatori analitici concernenti la composizione delle spese per missioni e programmi e la capacità di pagare i debiti negli esercizi di riferimento

MISSIONI E PROGRAMMI	Bilancio di previsione esercizi 2022, 2023, 2024 (dati percentuali)						Media tre rendiconti precedenti (o di preconsuntivo disponibile) (dati percentuali)			
	Esercizio 2022			Esercizio 2023		Esercizio 2024		Incidenza Missione /	di cui incidenza FPV:	Capacità di pagamento:
	Incidenza Missione / Programma:	di cui incidenza FPV:	Capacità di pagamento:	Incidenza Missione / Programma:	di cui incidenza FPV:	Incidenza Missione / Programma:	di cui incidenza FPV:			
	Prev. stanziamento / Totale prev. missioni	Prev. stanziamento FPV / Prev. FPV totale	Prev. cassa / (Prev. comp. - FPV + residui)	Prev. stanziamento / Totale prev. missioni	Prev. stanziamento FPV / Prev. FPV totale	Prev. stanziamento / Totale prev. missioni	Prev. stanziamento FPV / Prev. FPV totale	Media (Impegni + FPV) / Media (totale impegni + totale FPV)	Media FPV / Media totale FPV	Media (Pagam. c/comp + c/residui) / Media (impegni + residui definitivi)
MISSIONE 04 Istruzione e diritto allo studio										
02 Altri ordini di istruzione	25,316	0,000	100,000	13,755	0,000	9,887	0,000	16,621	46,285	46,804
04 Istruzione universitaria	0,000	0,000	0,000	0,000	0,000	0,000	0,000	0,000	0,000	0,000
05 Istruzione tecnica superiore	1,444	0,000	100,000	1,839	0,000	2,269	0,000	1,592	0,000	64,454
06 Servizi ausiliari all'istruzione	0,826	0,000	100,000	1,174	0,000	1,449	0,000	1,361	0,000	45,912
07 Diritto allo studio	0,000	0,000	0,000	0,000	0,000	0,000	0,000	0,000	0,000	0,000
TOTALE Missione 04: Istruzione e diritto allo studio	27,586	0,000	100,000	16,767	0,000	13,605	0,000	19,574	46,285	48,148
MISSIONE 05 Tutela e valorizzazione dei beni e attività culturali										
01 Valorizzazione dei beni di interesse storico	0,000	0,000	0,000	0,000	0,000	0,000	0,000	0,000	0,000	0,000
02 Attività culturali e interventi diversi nel settore culturale	0,000	0,000	100,000	0,000	0,000	0,000	0,000	0,001	0,000	81,814
TOTALE Missione 05: Tutela e valorizzazione dei beni e attività culturali	0,000	0,000	100,000	0,000	0,000	0,000	0,000	0,001	0,000	81,814
MISSIONE 06 Politiche giovanili, sport e tempo libero										
01 Sport e tempo libero	0,000	0,000	0,000	0,000	0,000	0,000	0,000	0,000	0,000	0,000
02 Giovani	0,000	0,000	0,000	0,000	0,000	0,000	0,000	0,000	0,000	0,000
TOTALE Missione 06: Politiche giovanili, sport e tempo libero	0,000	0,000	0,000	0,000	0,000	0,000	0,000	0,000	0,000	0,000
MISSIONE 07 Turismo										
01 Sviluppo e la valorizzazione del turismo	0,000	0,000	0,000	0,000	0,000	0,000	0,000	0,000	0,000	0,000
TOTALE Missione 07: Turismo	0,000	0,000	0,000	0,000	0,000	0,000	0,000	0,000	0,000	0,000
MISSIONE 08 Assetto del territorio ed edilizia abitativa										
01 Urbanistica e assetto del territorio	0,245	0,000	100,000	0,348	0,000	0,429	0,000	0,294	0,000	76,228

Piano degli indicatori di bilancio - Bilancio di previsione esercizi 2022, 2023, 2024

Indicatori analitici concernenti la composizione delle spese per missioni e programmi e la capacità di pagare i debiti negli esercizi di riferimento

MISSIONI E PROGRAMMI	Bilancio di previsione esercizi 2022, 2023, 2024 (dati percentuali)						Media tre rendiconti precedenti (o di preconsuntivo disponibile) (dati percentuali)				
	Esercizio 2022			Esercizio 2023		Esercizio 2024		Incidenza Missione /	di cui incidenza FPV:	Capacità di pagamento:	
	Incidenza Missione / Programma:	di cui incidenza FPV:	Capacità di pagamento:	Incidenza Missione / Programma:	di cui incidenza FPV:	Incidenza Missione / Programma:	di cui incidenza FPV:				
	Prev. stanziamento / Totale prev. missioni	Prev. stanziamento FPV / Prev. FPV totale	Prev. cassa / (Prev. comp. - FPV + residui)	Prev. stanziamento / Totale prev. missioni	Prev. stanziamento FPV / Prev. FPV totale	Prev. stanziamento / Totale prev. missioni	Prev. stanziamento FPV / Prev. FPV totale	Media (Impegni + FPV) / Media (totale impegni + totale FPV)	Media FPV / Media totale FPV	Media (Pagam. c/comp + c/residui) / Media (impegni + residui definitivi)	
MISSIONE 08 Assetto del territorio ed edilizia abitativa											
02	Edilizia residenziale pubblica e locale e piani di edilizia economico-popolare	0,000	0,000	0,000	0,000	0,000	0,000	0,000	0,000	0,000	0,000
TOTALE Missione 08: Assetto del territorio ed edilizia abitativa		0,245	0,000	100,000	0,348	0,000	0,429	0,000	0,294	0,000	76,228
MISSIONE 09 Sviluppo sostenibile e tutela del territorio e dell'ambiente											
01	Difesa del suolo	0,000	0,000	0,000	0,000	0,000	0,000	0,000	0,000	0,000	0,000
02	Tutela, valorizzazione e recupero ambientale	0,055	0,000	100,000	0,078	0,000	0,096	0,000	0,104	0,000	66,308
03	Rifiuti	0,000	0,000	0,000	0,000	0,000	0,000	0,000	0,000	0,000	0,000
04	Servizio idrico integrato	0,000	0,000	0,000	0,000	0,000	0,000	0,000	0,000	0,000	0,000
05	Aree protette, parchi naturali, protezione naturalistica e forestazione	0,090	0,000	100,000	0,128	0,000	0,158	0,000	0,180	0,000	100,000
06	Tutela e valorizzazione delle risorse idriche	0,000	0,000	0,000	0,000	0,000	0,000	0,000	0,000	0,000	0,000
07	Sviluppo sostenibile territorio montano piccoli Comuni	0,000	0,000	0,000	0,000	0,000	0,000	0,000	0,000	0,000	0,000
08	Qualità dell'aria e riduzione dell'inquinamento	0,000	0,000	0,000	0,000	0,000	0,000	0,000	0,000	0,000	0,000
TOTALE Missione 09: Sviluppo sostenibile e tutela del territorio e dell'ambiente		0,145	0,000	100,000	0,206	0,000	0,254	0,000	0,285	0,000	77,878
MISSIONE 10 Trasporti e diritto alla mobilità											
01	Trasporto ferroviario	0,000	0,000	0,000	0,000	0,000	0,000	0,000	0,000	0,000	0,000
02	Trasporto pubblico locale	0,414	0,000	100,000	0,588	0,000	0,726	0,000	0,587	0,000	74,031
03	Trasporto per vie d'acqua	0,000	0,000	0,000	0,000	0,000	0,000	0,000	0,000	0,000	0,000
04	Altre modalità di trasporto	0,000	0,000	0,000	0,000	0,000	0,000	0,000	0,000	0,000	0,000
05	Viabilità e infrastrutture stradali	29,227	0,000	93,607	22,469	0,000	12,814	0,000	17,157	39,859	38,355
TOTALE Missione 10: Trasporti e diritto alla mobilità		29,641	0,000	93,687	23,058	0,000	13,540	0,000	17,744	39,859	39,102
MISSIONE 11 Soccorso civile											
01	Sistema di protezione civile	0,000	0,000	0,000	0,000	0,000	0,000	0,000	0,000	0,000	0,000

Piano degli indicatori di bilancio - Bilancio di previsione esercizi 2022, 2023, 2024

Indicatori analitici concernenti la composizione delle spese per missioni e programmi e la capacità di pagare i debiti negli esercizi di riferimento

MISSIONI E PROGRAMMI	Bilancio di previsione esercizi 2022, 2023, 2024 (dati percentuali)						Media tre rendiconti precedenti (o di preconsuntivo disponibile) (dati percentuali)			
	Esercizio 2022			Esercizio 2023		Esercizio 2024		Incidenza Missione /	di cui incidenza FPV:	Capacità di pagamento:
	Incidenza Missione / Programma:	di cui incidenza FPV:	Capacità di pagamento:	Incidenza Missione / Programma:	di cui incidenza FPV:	Incidenza Missione / Programma:	di cui incidenza FPV:			
	Prev. stanziamento / Totale prev. missioni	Prev. stanziamento FPV / Prev. FPV totale	Prev. cassa / (Prev. comp. - FPV + residui)	Prev. stanziamento / Totale prev. missioni	Prev. stanziamento FPV / Prev. FPV totale	Prev. stanziamento / Totale prev. missioni	Prev. stanziamento FPV / Prev. FPV totale	Media (Impegni + FPV) / Media (totale impegni + totale FPV)	Media FPV / Media totale FPV	Media (Pagam. c/comp + c/residui) / Media (impegni + residui definitivi)

MISSIONE 11 Soccorso civile

02	Interventi a seguito di calamità naturali	0,000	0,000	0,000	0,000	0,000	0,000	0,000	0,000	0,000	0,000
TOTALE Missione 11: Soccorso civile		0,000	0,000	0,000	0,000	0,000	0,000	0,000	0,000	0,000	0,000

MISSIONE 12 Diritti sociali, politiche sociali e famiglia

01	Interventi per l'infanzia e i minori e per asili nido	0,000	0,000	0,000	0,000	0,000	0,000	0,000	0,000	0,000	50,000
02	Interventi per la disabilità	0,000	0,000	0,000	0,000	0,000	0,000	0,000	0,000	0,000	0,000
03	Interventi per gli anziani	0,000	0,000	0,000	0,000	0,000	0,000	0,000	0,000	0,000	0,000
04	Interventi per soggetti a rischio di esclusione sociale	0,000	0,000	0,000	0,000	0,000	0,000	0,000	0,000	0,000	0,000
05	Interventi per le famiglie	0,000	0,000	0,000	0,000	0,000	0,000	0,000	0,000	0,000	0,000
06	Interventi per il diritto alla casa	0,000	0,000	0,000	0,000	0,000	0,000	0,000	0,000	0,000	0,000
07	Programmazione e governo della rete dei servizi sociosanitari e sociali	0,000	0,000	0,000	0,000	0,000	0,000	0,000	0,000	0,000	0,000
08	Cooperazione e associazionismo	0,000	0,000	0,000	0,000	0,000	0,000	0,000	0,000	0,000	0,000
09	Servizio necroscopico e cimiteriale	0,000	0,000	0,000	0,000	0,000	0,000	0,000	0,000	0,000	0,000
TOTALE Missione 12: Diritti sociali, politiche sociali e famiglia		0,000	0,000	0,000	0,000	0,000	0,000	0,000	0,000	0,000	50,000

MISSIONE 13 Tutela della salute

01	Servizio sanitario regionale - finanziamento ordinario corrente per la garanzia dei LEA	0,000	0,000	0,000	0,000	0,000	0,000	0,000	0,000	0,000	0,000
02	Servizio sanitario regionale - finanziamento aggiuntivo corrente per livelli di assistenza superiori ai LEA	0,000	0,000	0,000	0,000	0,000	0,000	0,000	0,000	0,000	0,000
03	Servizio sanitario regionale - finanziamento aggiuntivo corrente per la copertura dello squilibrio di bilancio corrente	0,000	0,000	0,000	0,000	0,000	0,000	0,000	0,000	0,000	0,000
04	Servizio sanitario regionale - ripiano di disavanzi sanitari relativi ad esercizi pregressi	0,000	0,000	0,000	0,000	0,000	0,000	0,000	0,000	0,000	0,000
05	Servizio sanitario regionale - investimenti sanitari	0,000	0,000	0,000	0,000	0,000	0,000	0,000	0,000	0,000	0,000
06	Servizio sanitario regionale - restituzione maggiori gettiti SSN	0,000	0,000	0,000	0,000	0,000	0,000	0,000	0,000	0,000	0,000

Piano degli indicatori di bilancio - Bilancio di previsione esercizi 2022, 2023, 2024

Indicatori analitici concernenti la composizione delle spese per missioni e programmi e la capacità di pagare i debiti negli esercizi di riferimento

MISSIONI E PROGRAMMI	Bilancio di previsione esercizi 2022, 2023, 2024 (dati percentuali)						Media tre rendiconti precedenti (o di preconsuntivo disponibile) (dati percentuali)				
	Esercizio 2022			Esercizio 2023		Esercizio 2024		Incidenza Missione /	di cui incidenza FPV:	Capacità di pagamento:	
	Incidenza Missione / Programma:	di cui incidenza FPV:	Capacità di pagamento:	Incidenza Missione / Programma:	di cui incidenza FPV:	Incidenza Missione / Programma:	di cui incidenza FPV:				
	Prev. stanziamento / Totale prev. missioni	Prev. stanziamento FPV / Prev. FPV totale	Prev. cassa / (Prev. comp. - FPV + residui)	Prev. stanziamento / Totale prev. missioni	Prev. stanziamento FPV / Prev. FPV totale	Prev. stanziamento / Totale prev. missioni	Prev. stanziamento FPV / Prev. FPV totale	Media (Impegni + FPV) / Media (totale impegni + totale FPV)	Media FPV / Media totale FPV	Media (Pagam. c/comp + c/residui) / Media (impegni + residui definitivi)	
MISSIONE 13 Tutela della salute											
07	Ulteriori spese in materia sanitaria	0,000	0,000	0,000	0,000	0,000	0,000	0,000	0,000	0,000	0,000
TOTALE Missione 13: Tutela della salute		0,000	0,000	0,000	0,000	0,000	0,000	0,000	0,000	0,000	0,000
MISSIONE 14 Sviluppo economico e competitività											
01	Industria, PMI e Artigianato	0,066	0,000	100,000	0,093	0,000	0,115	0,000	0,075	0,000	68,531
02	Commercio - reti distributive - tutela dei consumatori	0,000	0,000	0,000	0,000	0,000	0,000	0,000	0,000	0,000	0,000
03	Ricerca e innovazione	0,000	0,000	0,000	0,000	0,000	0,000	0,000	0,000	0,000	0,000
04	Reti e altri servizi di pubblica utilità	0,000	0,000	0,000	0,000	0,000	0,000	0,000	0,000	0,000	0,000
TOTALE Missione 14: Sviluppo economico e competitività		0,066	0,000	100,000	0,093	0,000	0,115	0,000	0,075	0,000	68,531
MISSIONE 15 Politiche per il lavoro e la formazione professionale											
01	Servizi per lo sviluppo del mercato del lavoro	0,000	0,000	100,000	0,000	0,000	0,000	0,000	0,045	0,000	43,531
02	Formazione professionale	0,051	0,000	100,000	0,072	0,000	0,089	0,000	0,009	0,000	0,109
03	Sostegno all'occupazione	0,000	0,000	0,000	0,000	0,000	0,000	0,000	0,000	0,000	0,000
TOTALE Missione 15: Politiche per il lavoro e la formazione professionale		0,051	0,000	100,000	0,072	0,000	0,089	0,000	0,054	0,000	4,939
MISSIONE 16 Agricoltura, politiche agroalimentari e pesca											
01	Sviluppo del settore agricolo e del sistema agroalimentare	0,000	0,000	0,000	0,000	0,000	0,000	0,000	0,000	0,000	0,000
02	Caccia e pesca	0,000	0,000	0,000	0,000	0,000	0,000	0,000	0,000	0,000	0,000
TOTALE Missione 16: Agricoltura, politiche agroalimentari e pesca		0,000	0,000	0,000	0,000	0,000	0,000	0,000	0,000	0,000	0,000

Piano degli indicatori di bilancio - Bilancio di previsione esercizi 2022, 2023, 2024

Indicatori analitici concernenti la composizione delle spese per missioni e programmi e la capacità di pagare i debiti negli esercizi di riferimento

MISSIONI E PROGRAMMI	Bilancio di previsione esercizi 2022, 2023, 2024 (dati percentuali)						Media tre rendiconti precedenti (o di preconsuntivo disponibile) (dati percentuali)				
	Esercizio 2022			Esercizio 2023		Esercizio 2024		Incidenza Missione /	di cui incidenza FPV:	Capacità di pagamento:	
	Incidenza Missione / Programma:	di cui incidenza FPV:	Capacità di pagamento:	Incidenza Missione / Programma:	di cui incidenza FPV:	Incidenza Missione / Programma:	di cui incidenza FPV:				
	Prev. stanziamento / Totale prev. missioni	Prev. stanziamento FPV / Prev. FPV totale	Prev. cassa / (Prev. comp. - FPV + residui)	Prev. stanziamento / Totale prev. missioni	Prev. stanziamento FPV / Prev. FPV totale	Prev. stanziamento / Totale prev. missioni	Prev. stanziamento FPV / Prev. FPV totale	Media (Impegni + FPV) / Media (totale impegni + totale FPV)	Media FPV / Media totale FPV	Media (Pagam. c/comp + c/residui) / Media (impegni + residui definitivi)	
MISSIONE 17 Energia e diversificazione delle fonti energetiche											
01	Fonti energetiche	0,000	0,000	0,000	0,000	0,000	0,000	0,000	0,000	0,000	0,000
TOTALE Missione 17: Energia e diversificazione delle fonti energetiche		0,000	0,000	0,000	0,000	0,000	0,000	0,000	0,000	0,000	0,000
MISSIONE 18 Relazioni con le altre autonomie territoriali e locali											
01	Relazioni finanziarie con le altre autonomie territoriali	0,000	0,000	0,000	0,000	0,000	0,000	0,000	0,000	0,000	0,000
TOTALE Missione 18: Relazioni con le altre autonomie territoriali e locali		0,000	0,000	0,000	0,000	0,000	0,000	0,000	0,000	0,000	0,000
MISSIONE 19 Relazioni Internazionali											
01	Relazioni internazionali e cooperazione allo sviluppo	0,000	0,000	0,000	0,000	0,000	0,000	0,000	0,000	0,000	0,000
TOTALE Missione 19: Relazioni Internazionali		0,000	0,000	0,000	0,000	0,000	0,000	0,000	0,000	0,000	0,000
MISSIONE 20 Fondi e accantonamenti											
01	Fondo di riserva	0,129	0,000	223,077	0,184	0,000	0,227	0,000	0,000	0,000	0,000
02	Fondo svalutazione crediti	0,616	0,000	0,000	0,875	0,000	1,079	0,000	0,000	0,000	0,000
03	Altri fondi	0,010	0,000	0,000	0,014	0,000	0,017	0,000	0,000	0,000	0,000
TOTALE Missione 20: Fondi e accantonamenti		0,755	0,000	38,238	1,073	0,000	1,324	0,000	0,000	0,000	0,000
MISSIONE 50 Debito pubblico											
01	Quota interessi ammortamento mutui e prestiti obbligazionari	2,703	0,000	100,000	3,522	0,000	4,000	0,000	4,457	0,000	99,983
02	Quota capitale ammortamento mutui e prestiti obbligazionari	5,858	0,000	100,000	8,019	0,000	9,704	0,000	7,819	0,000	100,000
TOTALE Missione 50: Debito pubblico		8,561	0,000	100,000	11,541	0,000	13,704	0,000	12,276	0,000	99,994

Piano degli indicatori di bilancio - Bilancio di previsione esercizi 2022, 2023, 2024

Indicatori analitici concernenti la composizione delle spese per missioni e programmi e la capacità di pagare i debiti negli esercizi di riferimento

MISSIONI E PROGRAMMI	Bilancio di previsione esercizi 2022, 2023, 2024 (dati percentuali)						Media tre rendiconti precedenti (o di preconsuntivo disponibile) (dati percentuali)			
	Esercizio 2022			Esercizio 2023		Esercizio 2024		Incidenza Missione /	di cui incidenza FPV:	Capacità di pagamento:
	Incidenza Missione / Programma:	di cui incidenza FPV:	Capacità di pagamento:	Incidenza Missione / Programma:	di cui incidenza FPV:	Incidenza Missione / Programma:	di cui incidenza FPV:			
	Prev. stanziamento / Totale prev. missioni	Prev. stanziamento FPV / Prev. FPV totale	Prev. cassa / (Prev. comp. - FPV + residui)	Prev. stanziamento / Totale prev. missioni	Prev. stanziamento FPV / Prev. FPV totale	Prev. stanziamento / Totale prev. missioni	Prev. stanziamento FPV / Prev. FPV totale	Media (Impegni + FPV) / Media (totale impegni + totale FPV)	Media FPV / Media totale FPV	Media (Pagam. c/comp + c/residui) / Media (impegni + residui definitivi)

MISSIONE 60 Anticipazioni Finanziarie

01	Restituzione anticipazione di tesoreria	0,000	0,000	0,000	0,000	0,000	0,000	0,000	0,000	0,000
TOTALE Missione 60: Anticipazioni Finanziarie		0,000	0,000	0,000	0,000	0,000	0,000	0,000	0,000	0,000

MISSIONE 99 Servizi per conto terzi

01	Servizi per conto terzi - Partite di giro	7,558	0,000	100,000	10,735	0,000	13,247	0,000	8,895	0,000	75,817
02	Anticipazioni per il finanziamento del SSN	0,000	0,000	0,000	0,000	0,000	0,000	0,000	0,000	0,000	0,000
TOTALE Missione 99: Servizi per conto terzi		7,558	0,000	100,000	10,735	0,000	13,247	0,000	8,895	0,000	75,817

Piano degli indicatori di bilancio - Bilancio di previsione esercizi 2022, 2023, 2024

Indicatori sintetici

TIPOLOGIA INDICATORE	DEFINIZIONE	VALORE INDICATORE (dati percentuali)		
		ANNO 2022	ANNO 2023	ANNO 2024
1	Rigidità strutturale di bilancio			
1.1	Incidenza spese rigide (disavanzo, personale e debito) su entrate correnti [Disavanzo iscritto in spesa + Stanziamenti di competenza (Macroaggregati 1.1 'Redditi di lavoro dipendente' + 1.7 'Interessi passivi' + Titolo 4 'Rimborso prestiti' + 'IRAP' [pdc U.1.02.01.01] - FPV entrata concernente il Macroaggregato 1.1 + FPV spesa concernente il Macroaggregato 1.1)] / (Stanziamenti di competenza dei primi tre titoli delle Entrate)	38,091	36,73	36,289
2	Entrate correnti			
2.1	Indicatore di realizzazione delle previsioni di competenza concernenti le entrate correnti Media accertamenti primi tre titoli di entrata nei tre esercizi precedenti / Stanziamenti di competenza dei primi tre titoli delle 'Entrate correnti'	102,891	102,267	102,96
2.2	Indicatore di realizzazione delle previsioni di cassa corrente Media incassi primi tre titoli di entrata nei tre esercizi precedenti / Stanziamenti di cassa dei primi tre titoli delle 'Entrate correnti'	96,371		
2.3	Indicatore di realizzazione delle previsioni di competenza concernenti le entrate proprie Media accertamenti nei tre esercizi precedenti (pdc E.1.01.00.00.000 'Tributi' - 'Compartecipazioni di tributi' E.1.01.04.00.000 + E.3.00.00.00.000 'Entrate extratributarie') / Stanziamenti di competenza dei primi tre titoli delle 'Entrate correnti'	79,169	78,689	79,222
2.4	Indicatore di realizzazione delle previsioni di cassa concernenti le entrate proprie Media incassi nei tre esercizi precedenti (pdc E.1.01.00.00.000 'Tributi' - 'Compartecipazioni di tributi' E.1.01.04.00.000 + E.3.00.00.00.000 'Entrate extratributarie') / Stanziamenti di cassa dei primi tre titoli delle 'Entrate correnti'	75,036		
3	Spese di personale			
3.1	Incidenza spesa personale sulla spesa corrente (Indicatore di equilibrio economico-finanziario) Stanziamenti di competenza (Macroaggregato 1.1 + IRAP [pdc U.1.02.01.01] - FPV entrata concernente il Macroaggregato 1.1 + FPV spesa concernente il Macroaggregato 1.1) / Stanziamenti competenza (Spesa corrente - FCDE corrente - FPV di entrata concernente il Macroaggregato 1.1 + FPV spesa concernente il Macroaggregato 1.1)	21,177	21,413	21,519
3.2	Incidenza del salario accessorio ed incentivante rispetto al totale della spesa di personale. Indica il peso delle componenti afferenti la contrattazione decentrata dell' ente rispetto al totale dei redditi da lavoro	1,359		
3.3	Incidenza della spesa di personale con forme di contratto flessibile. Indica come gli enti soddisfano le proprie esigenze di risorse umane, mixando le varie alternative contrattuali più rigide (personale dipendente) o meno rigide (forme di lavoro flessibile) Stanziamenti di competenza (pdc U.1.03.02.010 'Consulenze' + pdc U.1.03.02.12 'lavoro flessibile/LSU/Lavoro interinale') / Stanziamenti di competenza (Macroaggregato 1.1 'Redditi di lavoro dipendente' + pdc U.1.02.01.01 'IRAP' + FPV in uscita concernente il Macroaggregato 1.1 - FPV in entrata concernente il Macroaggregato 1.1)	0,985	0,754	0,754

Piano degli indicatori di bilancio - Bilancio di previsione esercizi 2022, 2023, 2024

Indicatori sintetici

TIPOLOGIA INDICATORE	DEFINIZIONE	VALORE INDICATORE (dati percentuali)		
		ANNO 2022	ANNO 2023	ANNO 2024
3.4	Spesa di personale procapite (Indicatore di equilibrio dimensionale in valore assoluto)	21,801	21,617	21,617
4 Esternalizzazione dei servizi				
4.1	Indicatore esternalizzazione dei servizi	1,124	1,143	1,148
5 Interessi passivi				
5.1	Incidenza degli interessi passivi sulle entrate correnti (che ne costituiscono la fonte di copertura)	6,072	5,537	5,131
5.2	Incidenza degli interessi sulle anticipazioni sul totale degli interessi passivi			
5.3	Incidenza degli interessi di mora sul totale degli interessi passivi			
6 Investimenti				
6.1	Incidenza investimenti su spesa corrente e in conto capitale	53,861	31,162	10,701
6.2	Investimenti diretti procapite (Indicatore di equilibrio dimensionale in valore assoluto)	119,089	46,015	12,121
6.3	Contributi agli investimenti procapite (Indicatore di equilibrio dimensionale in valore assoluto)	1,552		
6.4	Investimenti complessivi procapite (Indicatore di equilibrio dimensionale in valore assoluto)	120,641	46,015	12,121

Piano degli indicatori di bilancio - Bilancio di previsione esercizi 2022, 2023, 2024

Indicatori sintetici

TIPOLOGIA INDICATORE	DEFINIZIONE	VALORE INDICATORE (dati percentuali)		
		ANNO 2022	ANNO 2023	ANNO 2024
6.5	Quota investimenti complessivi finanziati dal risparmio corrente	Margine corrente di competenza / Stanziamenti di competenza (Macroaggregato 2.2 'Investimenti fissi lordi e acquisto di terreni' + Macroaggregato 2.3 'Contributi agli investimenti')		
6.6	Quota investimenti complessivi finanziati dal saldo positivo delle partite finanziarie	Saldo positivo di competenza delle partite finanziarie /Stanziamenti di competenza (Macroaggregato 2.2 'Investimenti fissi lordi e acquisto di terreni' + Macroaggregato 2.3 'Contributi agli investimenti')		
6.7	Quota investimenti complessivi finanziati da debito	Stanziamenti di competenza (Titolo 6 'Accensione di prestiti' - Categoria 6.02.02 'Anticipazioni' - Categoria 6.03.03 'Accensione prestiti a seguito di escussione di garanzie' - Accensioni di prestiti da rinegoziazioni)/Stanziamenti di competenza (Macroaggregato 2.2 'Investimenti fissi lordi e acquisto di terreni' + Macroaggregato 2.3 'Contributi agli investimenti')		
		1,286	11,804	
7	Debiti non finanziari			
7.1	Indicatore di smaltimento debiti commerciali	Stanziamento di cassa (Macroaggregati 1.3 'Acquisto di beni e servizi' + 2.2 'Investimenti fissi lordi e acquisto di terreni') / stanziamenti di competenza e residui al netto dei relativi FPV (Macroaggregati 1.3 'Acquisto di beni e servizi' + 2.2 'Investimenti fissi lordi e acquisto di terreni')		
		96,719		
7.2	Indicatore di smaltimento debiti verso altre amministrazioni pubbliche	Stanziamento di cassa [Trasferimenti correnti a Amministrazioni Pubbliche (U.1.04.01.00.000) + Trasferimenti di tributi (U.1.05.00.00.000) + Fondi perequativi (U.1.06.00.00.000) + Contributi agli investimenti a Amministrazioni pubbliche (U.2.03.01.00.000) + Altri trasferimenti in conto capitale (U.2.04.01.00.000 + U.2.04.11.00.000 + U.2.04.16.00.000 + U.2.04.21.00.000)] / stanziamenti di competenza e residui, al netto dei relativi FPV, dei [Trasferimenti correnti a Amministrazioni Pubbliche (U.1.04.01.00.000) + Trasferimenti di tributi (U.1.05.00.00.000) + Fondi perequativi (U.1.06.00.00.000) + Contributi agli investimenti a Amministrazioni pubbliche (U.2.03.01.00.000) + Altri trasferimenti in conto capitale (U.2.04.01.00.000 + U.2.04.11.00.000 + U.2.04.16.00.000 + U.2.04.21.00.000)]		
		100,0		
8	Debiti finanziari			
8.1	Incidenza estinzioni debiti finanziari	(Totale competenza Titolo 4 della spesa) / Debito da finanziamento al 31/12 dell'esercizio precedente		
		8,544	8,92	9,267
8.2	Sostenibilità debiti finanziari	Stanziamenti di competenza [1.7 'Interessi passivi' - 'Interessi di mora' (U.1.07.06.02.000) - 'Interessi per anticipazioni prestiti' (U.1.07.06.04.000)] + Titolo 4 della spesa - [Entrate categoria 4.02.06.00.000 'Contributi agli investimenti direttamente destinati al rimborso dei prestiti da amministrazioni pubbliche' + 'Trasferimenti in conto capitale per assunzione di debiti dell'amministrazione da parte di amministrazioni pubbliche' (E.4.03.01.00.000) + 'Trasferimenti in conto capitale da parte di amministrazioni pubbliche per cancellazione di debiti dell'amministrazione' (E.4.03.04.00.000)] / Stanziamenti competenza titoli 1, 2 e 3 delle entrate		
		19,233	18,145	17,578

Piano degli indicatori di bilancio - Bilancio di previsione esercizi 2022, 2023, 2024

Indicatori sintetici

TIPOLOGIA INDICATORE	DEFINIZIONE	VALORE INDICATORE (dati percentuali)		
		ANNO 2022	ANNO 2023	ANNO 2024
8.3	Indebitamento procapite (in valore assoluto)	Debito di finanziamento al 31/12 / popolazione residente (al 1 gennaio dell'esercizio di riferimento o, se non disponibile, al 1 gennaio dell'ultimo anno disponibile)		
		178,075	164,411	155,178
9	Composizione avanzo di amministrazione presunto dell'esercizio precedente			
9.1	Incidenza quota libera di parte corrente nell'avanzo presunto	Quota libera di parte corrente dell'avanzo presunto/Avanzo di amministrazione presunto		
		10,932		
9.2	Incidenza quota libera in c/capitale nell'avanzo presunto	Quota libera in conto capitale dell'avanzo presunto/Avanzo di amministrazione presunto		
		11,257		
9.3	Incidenza quota accantonata nell'avanzo presunto	Quota accantonata dell'avanzo presunto/Avanzo di amministrazione presunto		
		10,997		
9.4	Incidenza quota vincolata nell'avanzo presunto	Quota vincolata dell'avanzo presunto/Avanzo di amministrazione presunto		
		66,813		
10	Disavanzo di amministrazione presunto dell'esercizio precedente			
10.1	Quota disavanzo che si prevede di ripianare nell'esercizio	Disavanzo iscritto in spesa del bilancio di previsione / Totale disavanzo di amministrazione di cui alla lettera E dell'allegato riguardante il risultato di amministrazione presunto		
10.2	Sostenibilità patrimoniale del disavanzo presunto	Totale disavanzo di amministrazione di cui alla lettera E dell'allegato riguardante il risultato di amministrazione presunto / Patrimonio netto		
10.3	Sostenibilità disavanzo a carico dell'esercizio	Disavanzo iscritto in spesa del bilancio di previsione / Competenza dei titoli 1, 2 e 3 delle entrate		
11	Fondo pluriennale vincolato			
11.1	Utilizzo del FPV	(Fondo pluriennale vincolato corrente e capitale iscritto in entrata del bilancio - Quota del fondo pluriennale vincolato non destinata ad essere utilizzata nel corso dell'esercizio e rinviata agli esercizi successivi) / Fondo pluriennale vincolato corrente e capitale iscritto in entrata nel bilancio(Per il FPV riferirsi ai valori riportati nell'allegato del bilancio di previsione concernente il FPV, totale delle colonne a) e c)		
		100,0	100,0	100,0
12	Partite di giro e conto terzi			
12.1	Incidenza partite di giro e conto terzi in entrata	Totale stanziamenti di competenza per Entrate per conto terzi e partite di giro / Totale stanziamenti primi tre titoli delle entrate (al netto delle operazioni riguardanti la gestione della cassa vincolata)		
		16,98	16,877	16,991

Piano degli indicatori di bilancio - Bilancio di previsione esercizi 2022, 2023, 2024

Indicatori sintetici

TIPOLOGIA INDICATORE	DEFINIZIONE	VALORE INDICATORE (dati percentuali)				
		ANNO 2022	ANNO 2023	ANNO 2024		
12.2	Incidenza partite di giro e conto terzi in uscita	Totale stanziamenti di competenza per Uscite per conto terzi e partite di giro / Totale stanziamenti di competenza del titolo I della spesa (al netto delle operazioni riguardanti la gestione della cassa vincolata)		18,83	19,141	19,235

Rendiconto Esercizio: 2020

Allegato m) - Parametri Province e Città metr.

TABELLA DEI PARAMETRI OBIETTIVI PER PROVINCE E CITTA' METROPOLITANE AI FINI DELL'ACCERTAMENTO DELLA CONDIZIONE DI ENTE STRUTTURALMENTE DEFICITARIO

		Barrare la condizione SI/NO che ricorre	
		SI	NO
P1	Indicatore 1.1 (Incidenza spese rigide - ripiano disavanzo, personale e debito - su entrate correnti) maggiore del 41%	<input type="checkbox"/>	<input checked="" type="checkbox"/>
P2	Indicatore 2.8 (Incidenza degli incassi delle entrate proprie sulle previsioni definitive di parte corrente) minore del 21%	<input type="checkbox"/>	<input checked="" type="checkbox"/>
P3	Indicatore 3.2 (Anticipazioni chiuse solo contabilmente) maggiore di 0	<input type="checkbox"/>	<input checked="" type="checkbox"/>
P4	Indicatore 10.3 (Sostenibilità debiti finanziari) maggiore del 15%	<input type="checkbox"/>	<input checked="" type="checkbox"/>
P5	Indicatore 12.4 (Sostenibilità disavanzo effettivamente a carico dell'esercizio) maggiore dell'1,20%	<input type="checkbox"/>	<input checked="" type="checkbox"/>
P6	Indicatore 13.1 (Debiti riconosciuti e finanziati) maggiore dell'1%	<input type="checkbox"/>	<input checked="" type="checkbox"/>
P7	[Indicatore 13.2 (Debiti in corso di riconoscimento) + Indicatore 13.3 (Debiti riconosciuti e in corso di finanziamento)] maggiore dello 0,60%	<input type="checkbox"/>	<input checked="" type="checkbox"/>
P8	Indicatore concernente l'effettiva capacità di riscossione (riferito al totale delle entrate) minore del 45%	<input type="checkbox"/>	<input checked="" type="checkbox"/>

Gli enti locali che presentano almeno la metà dei parametri deficitari (la condizione "SI" identifica il parametro deficitario) sono strutturalmente deficitari ai sensi dell'articolo 242, comma 1, Tuel.

Sulla base dei parametri suindicati l'ente è da considerarsi in condizioni strutturalmente deficitarie	<input type="checkbox"/>	<input checked="" type="checkbox"/>
--------------------------------------------------------------------------------------------------------	--------------------------	-------------------------------------

Piano Pluriennale: 2022 - 2024

Anno di Esercizio: 2022

Valuta: EURO

Analisi per Modalità di Finanziamento

<i>Modalità di finanziamento</i>	<i>Importi Parziali</i>	<i>% sul Totale</i>	<i>Numero Interv.</i>
Alienazioni Patrimoniali	7.063.918,40	15,639	14
Avanzo vincoli ente	2.500.000,00	5,535	1
Avanzo Vincolato da contrazione mutui	341.592,16	0,756	5
Avanzo Vincolato da trasferimenti	5.404.344,57	11,965	12
Mutuo a carico	600.000,00	1,328	1
Trasferimenti Diversi	957.688,79	2,120	4
Trasferimenti Regionali	4.142.326,05	9,171	6
Trasferimenti dallo Stato	24.159.603,77	53,487	25
Totali Generali:	45.169.473,74	100,000	68

Piano Pluriennale: 2022 - 2024

Anno di Esercizio: 2023

Valuta: EURO

Analisi per Modalità di Finanziamento

<i>Modalità di finanziamento</i>	<i>Importi Parziali</i>	<i>% sul Totale</i>	<i>Numero Interv.</i>
Alienazioni Patrimoniali	3.130.000,00	17,593	6
Mutuo a carico	2.100.000,00	11,804	1
Trasferimenti Diversi	785.000,00	4,412	1
Trasferimenti Regionali	986.332,00	5,544	2
Trasferimenti dallo Stato	10.789.951,09	60,647	12
Totali Generali:	17.791.283,09	100,000	22

Piano Pluriennale: 2022 - 2024

Anno di Esercizio: 2024

Valuta: EURO

Analisi per Modalità di Finanziamento

<i>Modalità di finanziamento</i>	<i>Importi Parziali</i>	<i>% sul Totale</i>	<i>Numero Interv.</i>
Alienazioni Patrimoniali	670.000,00	14,296	4
Trasferimenti Regionali	826.332,00	17,632	1
Trasferimenti dallo Stato	3.190.238,39	68,072	3
Totali Generali:	4.686.570,39	100,000	8

Piano Programma degli Investimenti Anni: 2022/2023/2024

08 Risorse finanziarie, umane e reti

Valuta: EURO

Investimento	Descrizione					
Modalita' di Finanziamento						
Entrata - Cap./Art./CdR/CdG/Pgt	Spesa - Cap./Art./CdR/CdG/Pgt	Costo Complessivo	Previsione 2022	Previsione 2023	Previsione 2024	
0094	ACQUISTO IMPIANTI E ATTREZZATURE SERVENTI IL SISTEMA INFORMATICO DELLA PROVINCIA DI RAVENNA	Identificativo: 0047				
Avanzo Vincolato da contrazione mutui						
00007/000 CdR:0801 CdG:0801 Pgt:PGT0801	20405/010 CdR:0401 CdG:0401 Pgt:PGT0401		30.000,00	0,00	0,00	
	Totale Investimento: 0094	30.000,00	30.000,00	0,00	0,00	
0178	Acquisto arredi ed attrezzature per gli edifici scolastici provinciali					
Alienazioni Patrimoniali						
40812/000 CdR:0801 CdG:0801 Pgt:PGT0801	20815/010 CdR:0802 CdG:0802 Pgt:PGT0802		80.000,00	0,00	0,00	
	Totale Investimento: 0178	80.000,00	80.000,00	0,00	0,00	
0831	Interventi di manutenzione straordinaria e acquisto hardware e software per servizi informatici provinciali					
Avanzo Vincolato da contrazione mutui						
00007/000 CdR:0801 CdG:0801 Pgt:PGT0801	20405/012 CdR:0401 CdG:0401 Pgt:PGT0401		50.000,00	0,00	0,00	
	Totale Investimento: 0831	50.000,00	50.000,00	0,00	0,00	
0834	ACQUISTO DI MACCHINARI E ATTREZZATURE PER CORPO DI POLIZIA PROVINCIALE					
Alienazioni Patrimoniali						
40812/000 CdR:0801 CdG:0801 Pgt:PGT0801	23405/171 CdR:3401 CdG:3401 Pgt:PGT3401		60.000,00	0,00	0,00	
	Totale Investimento: 0834	60.000,00	60.000,00	0,00	0,00	
Riepilogo Generale : 08		220.000,00	220.000,00	0,00	0,00	

Piano Programma degli Investimenti Anni: 2022/2023/2024

1801 Viabilità Valuta: EURO

Investimento	Descrizione	Modalita' di Finanziamento	Entrata - Cap./Art./CdR/CdG/Pgt	Spesa - Cap./Art./CdR/CdG/Pgt	Costo Complessivo	Previsione 2022	Previsione 2023	Previsione 2024
0009/02	DM 49/2018 ULTERIORI ASSEGNAZIONI (DM 29/5/2020 nr. 224) Programmi straordinari di manutenzione rete viaria - ADEGUAMENTO NORMATIVO PONTE SUL LAMONE KM 77+074 SP N.302R BRISIGHELLESE							
Trasferimenti dallo Stato								
40820/000 CdR:0801 CdG:0801 Pgt:PGT00	21801/010 CdR:1801 CdG:1801 Pgt:PGT1801					313.271,34	314.668,57	318.584,44
Totale Investimento:			0009/02	946.524,35		313.271,34	314.668,57	318.584,44
0085	REALIZZAZIONE PERCORSO CICLOPEDONALE PROTETTO RONCALCECI-GHIBULLO LUNGO SP 5 RONCALCECI - SOGGETTO ATTUATORE PROVINCIA DI RAVENNA (Contributo Comune di Ravenna)				Identificativo: 0038			
Trasferimenti Diversi								
41850/000 CdR:1801 CdG:1801 Pgt:PGT1801	21801/080 CdR:1801 CdG:1801 Pgt:PGT1801					555.688,79	0,00	0,00
Totale Investimento:			0085	555.688,79		555.688,79	0,00	0,00
0194	MANUTENZIONE STRAORDINARIA DEL PONTE SUL FIUME SAVIO POSTO AL KM 16+970 DELLA SP 254R							
Trasferimenti Regionali								
41810/000 CdR:1801 CdG:1801 Pgt:PGT00	21801/010 CdR:1801 CdG:1801 Pgt:PGT1801					20.000,00	160.000,00	0,00
Totale Investimento:			0194	180.000,00		20.000,00	160.000,00	0,00
0218	INTERVENTO DI MANUTENZIONE STRAORDINARIA E RIQUALIFICAZIONE DELLA PIATTAFORMA STRADALE SP610R SELICE NEL COMUNE DI CONSELICE				Identificativo: 0042			
Trasferimenti Regionali								
41810/000 CdR:1801 CdG:1801 Pgt:PGT00	21811/010 CdR:1801 CdG:1801 Pgt:PGT1801					182.899,00	0,00	0,00
Trasferimenti dallo Stato								
40820/000 CdR:0801 CdG:0801 Pgt:PGT00	21811/010 CdR:1801 CdG:1801 Pgt:PGT1801					917.101,00	0,00	0,00
Totale Investimento:			0218	1.100.000,00		1.100.000,00	0,00	0,00
0231	INTERVENTI DI MIGLIORAMENTO DELLE CONDIZIONI DI SICUREZZA DELLE SSPP MEDIANTE ADEGUAMENTO BARRIERE STRADALI				Identificativo: 0005			
Avanzo Vincolato da contrazione mutui								
00007/000 CdR:0801 CdG:0801 Pgt:PGT0801	21801/060 CdR:1801 CdG:1801 Pgt:PGT1801					141.592,16	0,00	0,00
Trasferimenti Regionali								
41810/000 CdR:1801 CdG:1801 Pgt:PGT00	21801/060 CdR:1801 CdG:1801 Pgt:PGT1801					212.388,24	0,00	0,00
Totale Investimento:			0231	353.980,40		353.980,40	0,00	0,00

Piano Programma degli Investimenti Anni: 2022/2023/2024

1801

Viabilità

Valuta: EURO

Investimento Modalita' di Finanziamento Entrata - Cap./Art./CdR/CdG/Pgt	Descrizione Spesa - Cap./Art./CdR/CdG/Pgt	Costo Complessivo	Previsione 2022	Previsione 2023	Previsione 2024
0465	Razionalizzazione e messa in sicurezza con eliminazione punti critici lungo la ex ss 253 San Vitale tratto Russi-Lugo (INTERVENTO DI ADEGUAMENTO STATICO PONTE SUL FIUME IN COMUNE DI LUGO)				
Avanzo Vincolato da contrazione mutui					
00007/000 CdR:0801 CdG:0801 Pgt:PGT0801	21811/010 CdR:1801 CdG:1801 Pgt:PGT1801		100.000,00	0,00	0,00
Avanzo Vincolato da trasferimenti					
00008/000 CdR:0801 CdG:0801 Pgt:PGT0801	21811/010 CdR:1801 CdG:1801 Pgt:PGT1801		167.611,97	0,00	0,00
Trasferimenti Regionali					
41810/000 CdR:1801 CdG:1801 Pgt:PGT00	21811/010 CdR:1801 CdG:1801 Pgt:PGT1801		50.706,81	0,00	0,00
Totale Investimento: 0465		318.318,78	318.318,78	0,00	0,00
0495	Interventi di manutenzione straordinaria della rete stradale provinciale finalizzati alla tutela della sicurezza della circolazione				
Trasferimenti Regionali					
41810/000 CdR:1801 CdG:1801 Pgt:PGT00	21811/010 CdR:1801 CdG:1801 Pgt:PGT1801		826.332,00	826.332,00	826.332,00
Totale Investimento: 0495		2.478.996,00	826.332,00	826.332,00	826.332,00
0499/04	DM 49/2018 ULTERIORI ASSEGNAZIONI (DM 19 marzo 2020 n. 123) Progr. straord. manut. rete viaria - MANUTENZIONE STRAORDINARIA PAVIMENTAZIONI RETE STRADALE PROVINCIALE - 2022				
Trasferimenti dallo Stato					
40820/000 CdR:0801 CdG:0801 Pgt:PGT00	21801/010 CdR:1801 CdG:1801 Pgt:PGT1801		1.671.653,95	0,00	0,00
Totale Investimento: 0499/04		1.671.653,95	1.671.653,95	0,00	0,00
0499/05	DM 49/2018 ULTERIORI ASSEGNAZIONI (DM 19 marzo 2020 n. 123) Progr. straord. manut. rete viaria - MIGLIORAMENTO CONDIZIONI DI SICUREZZA INFRASTRUTTURE VIARIE PROVINCIALI - ANNO 2022				
Trasferimenti dallo Stato					
40820/000 CdR:0801 CdG:0801 Pgt:PGT00	21801/010 CdR:1801 CdG:1801 Pgt:PGT1801		1.200.000,00	0,00	0,00
Totale Investimento: 0499/05		1.200.000,00	1.200.000,00	0,00	0,00
0499/06	DM 49/2018 ULTERIORI ASSEGNAZIONI (DM 19 marzo 2020 n. 123) Progr. straord. manut. rete viaria - MANUTENZIONE STRAORDINARIA PAVIMENTAZIONI RETE STRADALE PROVINCIALE - ANNO 2023				
Trasferimenti dallo Stato					
40820/000 CdR:0801 CdG:0801 Pgt:PGT00	21801/010 CdR:1801 CdG:1801 Pgt:PGT1801		0,00	1.671.653,95	0,00
Totale Investimento: 0499/06		1.671.653,95	0,00	1.671.653,95	0,00

Piano Programma degli Investimenti Anni: 2022/2023/2024

1801

Viabilità

Valuta: EURO

Investimento	Descrizione	Costo Complessivo	Previsione 2022	Previsione 2023	Previsione 2024
Modalita' di Finanziamento					
Entrata - Cap./Art./CdR/CdG/Pgt	Spesa - Cap./Art./CdR/CdG/Pgt				
0499/07	DM 49/2018 ULTERIORI ASSEGNAZIONI (DM 19 marzo 2020 n. 123) Progr. straord. manut. rete viaria - MIGLIORAMENTO CONDIZIONI DI SICUREZZA INFRASTRUTTURE VIARIE PROVINCIALI - ANNO 2023				
Trasferimenti dallo Stato					
40820/000 CdR:0801 CdG:0801 Pgt:PGT00	21801/010 CdR:1801 CdG:1801 Pgt:PGT1801		0,00	1.200.000,00	0,00
Totale Investimento: 0499/07		1.200.000,00	0,00	1.200.000,00	0,00
0499/08	DM 49/2018 ULTERIORI ASSEGNAZIONI (DM 19 marzo 2020 n. 123) Progr. straord. manut. rete viaria - MIGLIORAMENTO CONDIZIONI DI SICUREZZA INFRASTRUTTURE VIARIE PROVINCIALI - ANNO 2024				
Trasferimenti dallo Stato					
40820/000 CdR:0801 CdG:0801 Pgt:PGT00	21801/010 CdR:1801 CdG:1801 Pgt:PGT1801		0,00	0,00	1.200.000,00
Totale Investimento: 0499/08		1.200.000,00	0,00	0,00	1.200.000,00
0499/09	DM 49/2018 ULT. ASSEGNAZIONI (DM 19 marzo 2020 n. 123) Progr. straord. manut. rete viaria - ADEGUAM. NORMATIVO OPERE D'ARTE SSPP (Ponte del Monterone sul Senio SP306R) - ANNO 2024				
Trasferimenti dallo Stato					
40820/000 CdR:0801 CdG:0801 Pgt:PGT00	21801/010 CdR:1801 CdG:1801 Pgt:PGT1801		0,00	0,00	1.671.653,95
Totale Investimento: 0499/09		1.671.653,95	0,00	0,00	1.671.653,95
0549	CONTRIBUTO IN C/CAPITALE A RFI PER OPERE DI COLLEGAMENTO VIARIO TRA SP 8 NAVIGLIO E SP253R SAN VITALE CON SOPPRESSIONE PASSAGGIO A LIVELLO				
Mutuo a carico					
50880/000 CdR:0801 CdG:0801 Pgt:PGT00	21807/320 CdR:1801 CdG:1801 Pgt:PGT1801		600.000,00	0,00	0,00
Totale Investimento: 0549		600.000,00	600.000,00	0,00	0,00
0686/08	DM 49/2018 - ADEGUAMENTO STATICO E SISMICO DEL PONTE SUL FIUME MONTONE KM 1+913 SP 45 GODO SAN MARCO				
Trasferimenti dallo Stato					
40820/000 CdR:0801 CdG:0801 Pgt:PGT00	21801/010 CdR:1801 CdG:1801 Pgt:PGT1801		350.000,00	0,00	0,00
Totale Investimento: 0686/08		350.000,00	350.000,00	0,00	0,00
0686/12	DM 49/2018 - ADEGUAMENTO STATICO E SISMICO DEL PONTE SUL FIUME LAMONE KM 0+675 SP 56 CANALETTA E DI SARNA				
Trasferimenti dallo Stato					
40820/000 CdR:0801 CdG:0801 Pgt:PGT00	21801/010 CdR:1801 CdG:1801 Pgt:PGT1801		950.000,00	350.000,00	0,00
Totale Investimento: 0686/12		1.300.000,00	950.000,00	350.000,00	0,00

Piano Programma degli Investimenti Anni: 2022/2023/2024

1801

Viabilità

Valuta: EURO

Investimento	Descrizione	Costo Complessivo	Previsione 2022	Previsione 2023	Previsione 2024
Modalita' di Finanziamento					
Entrata - Cap./Art./CdR/CdG/Pgt	Spesa - Cap./Art./CdR/CdG/Pgt				
0686/13	DM 49/2018 - MANUTENZIONE STRAORDINARIA DELLE PAVIMENTAZIONI DELLA RETE STRADALE PROVINCIALE ANNO 2022				
Trasferimenti dallo Stato					
40820/000 CdR:0801 CdG:0801 Pgt:PGT00	21801/010 CdR:1801 CdG:1801 Pgt:PGT1801		1.252.479,49	0,00	0,00
Totale Investimento: 0686/13		1.252.479,49	1.252.479,49	0,00	0,00
0686/14	DM 49/2018 - MANUTENZIONE STRAORDINARIA DEL PONTE DI TEBANO SUL FIUME SENIO POSTO AL KM8+433 SP66 GIRONA-BIANCANIGO-CASALONA-TEBANO				
Trasferimenti dallo Stato					
40820/000 CdR:0801 CdG:0801 Pgt:PGT00	21801/010 CdR:1801 CdG:1801 Pgt:PGT1801		455.000,00	0,00	0,00
Totale Investimento: 0686/14		455.000,00	455.000,00	0,00	0,00
0686/15	DM 49/2018 - ADEGUAMENTO STATICO E SISMICO DEL PONTE RIVACCIOLA SUL FIUME SENIO POSTO AL KM 27+076 DELLA SP 306 CASOLANA				
Trasferimenti dallo Stato					
40820/000 CdR:0801 CdG:0801 Pgt:PGT00	21801/010 CdR:1801 CdG:1801 Pgt:PGT1801		45.000,00	750.000,00	0,00
Totale Investimento: 0686/15		795.000,00	45.000,00	750.000,00	0,00
0686/16	DM 49/2018 - ADEGUAMENTO STATICO E SISMICO DEL PONTE CASTELLINA SUL FIUME LAMONE DELLA SP N.302R BRISIGHELLESE				
Trasferimenti dallo Stato					
40820/000 CdR:0801 CdG:0801 Pgt:PGT00	21801/010 CdR:1801 CdG:1801 Pgt:PGT1801		45.000,00	1.000.000,00	0,00
Totale Investimento: 0686/16		1.045.000,00	45.000,00	1.000.000,00	0,00
0686/17	DM 49/2018 - MANUTENZIONE STRAORDINARIA DELLE PAVIMENTAZIONI DELLA RETE STRADALE PROVINCIALE ANNO 2023				
Trasferimenti dallo Stato					
40820/000 CdR:0801 CdG:0801 Pgt:PGT00	21801/010 CdR:1801 CdG:1801 Pgt:PGT1801		0,00	997.479,49	0,00
Totale Investimento: 0686/17		997.479,49	0,00	997.479,49	0,00
0704	DM 225/2021 - INTERVENTO DI MANUTENZIONE STRAORDINARIA DEI CAVALCAFERROVIA POSTI AL PK 6+420 SP 8 NAVIGLIO E PK 0+670 SP 60 DI MEZZO CORLETO				
Avanzo Vincolato da trasferimenti					
00008/000 CdR:0801 CdG:0801 Pgt:PGT0801	21801/010 CdR:1801 CdG:1801 Pgt:PGT1801		1.100.000,00	0,00	0,00

Piano Programma degli Investimenti Anni: 2022/2023/2024

1801

Viabilità

Valuta: EURO

Investimento	Descrizione	Costo Complessivo	Previsione 2022	Previsione 2023	Previsione 2024
Modalita' di Finanziamento					
Entrata - Cap./Art./CdR/CdG/Pgt	Spesa - Cap./Art./CdR/CdG/Pgt				
0704	DM 225/2021 - INTERVENTO DI MANUTENZIONE STRAORDINARIA DEI CAVALCAFERROVIA POSTI AL PK 6+420 SP 8 NAVIGLIO E PK 0+670 SP 60 DI MEZZO CORLETO				
Trasferimenti dallo Stato					
40820/000 CdR:0801 CdG:0801 Pgt:PGT00	21801/010 CdR:1801 CdG:1801 Pgt:PGT1801		200.000,00	0,00	0,00
Totale Investimento: 0704		1.300.000,00	1.300.000,00	0,00	0,00
0704/02	DM 225/2021 - INTERVENTO DI MANUTENZIONE STRAORDINARIA DEI PONTI POSTI AL SERVIZIO DELLE ARTERIE EXTRAURBANE SECONDARIE CON MAGGIORE TGM				
Avanzo Vincolato da trasferimenti					
00008/000 CdR:0801 CdG:0801 Pgt:PGT0801	21801/010 CdR:1801 CdG:1801 Pgt:PGT1801		1.250.000,00	0,00	0,00
Trasferimenti dallo Stato					
40820/000 CdR:0801 CdG:0801 Pgt:PGT00	21801/010 CdR:1801 CdG:1801 Pgt:PGT1801		150.000,00	0,00	0,00
Totale Investimento: 0704/02		1.400.000,00	1.400.000,00	0,00	0,00
0704/03	DM 225/2021 - INTERVENTO DI RIFACIMENTO PONTI A UNA CAMPATA SUL CANALE CIRCONDARIO DELLE SALINE DI CERVIA A SERVIZIO SP254R				
Avanzo Vincolato da trasferimenti					
00008/000 CdR:0801 CdG:0801 Pgt:PGT0801	21801/010 CdR:1801 CdG:1801 Pgt:PGT1801		1.150.000,00	0,00	0,00
Trasferimenti dallo Stato					
40820/000 CdR:0801 CdG:0801 Pgt:PGT00	21801/010 CdR:1801 CdG:1801 Pgt:PGT1801		150.000,00	0,00	0,00
Totale Investimento: 0704/03		1.300.000,00	1.300.000,00	0,00	0,00
0704/04	DM 225/2021 - INTERVENTO DI MIGLIORAMENTO STATICO DI DUE PONTI IN MURATURA POSTI ALLA PK 1+525 E PK 3+930 SP 16 MARZENO				
Avanzo Vincolato da trasferimenti					
00008/000 CdR:0801 CdG:0801 Pgt:PGT0801	21801/010 CdR:1801 CdG:1801 Pgt:PGT1801		100.000,00	0,00	0,00
Trasferimenti dallo Stato					
40820/000 CdR:0801 CdG:0801 Pgt:PGT00	21801/010 CdR:1801 CdG:1801 Pgt:PGT1801		400.000,00	500.000,00	0,00
Totale Investimento: 0704/04		1.000.000,00	500.000,00	500.000,00	0,00
0704/05	DM 225/2021 - INTERVENTO DI RIFACIMENTO E/O ADEGUAMENTO NORMATIVO PONTI A UNA CAMPATA POSTI A SERVIZIO DELLE ARTERIE EXTRAURBANE SECONDARIE CON MAGGIORE TGM				
Avanzo Vincolato da trasferimenti					
00008/000 CdR:0801 CdG:0801 Pgt:PGT0801	21801/010 CdR:1801 CdG:1801 Pgt:PGT1801		200.000,00	0,00	0,00

Piano Programma degli Investimenti Anni: 2022/2023/2024

1801

Viabilità

Valuta: EURO

Investimento	Descrizione	Costo Complessivo	Previsione 2022	Previsione 2023	Previsione 2024
Modalita' di Finanziamento					
Entrata - Cap./Art./CdR/CdG/Pgt	Spesa - Cap./Art./CdR/CdG/Pgt				
0704/05	DM 225/2021 - INTERVENTO DI RIFACIMENTO E/O ADEGUAMENTO NORMATIVO PONTI A UNA CAMPATA POSTI A SERVIZIO DELLE ARTERIE EXTRAURBANE SECONDARIE CON MAGGIORE TGM				
Trasferimenti dallo Stato					
40820/000 CdR:0801 CdG:0801 Pgt:PGT00	21801/010 CdR:1801 CdG:1801 Pgt:PGT1801		2.500.000,00	2.200.000,00	0,00
Totale Investimento: 0704/05		4.900.000,00	2.700.000,00	2.200.000,00	0,00
0704/06	DM 225/2021 - INTERVENTO DI ADEGUAMENTO NORMATIVO DEL PONTE SUL FIUME LAMONE POSTO ALLA PK 3+110 SP 20 RUGATA MADRARA				
Avanzo Vincolato da trasferimenti					
00008/000 CdR:0801 CdG:0801 Pgt:PGT0801	21801/010 CdR:1801 CdG:1801 Pgt:PGT1801		200.000,00	0,00	0,00
Trasferimenti dallo Stato					
40820/000 CdR:0801 CdG:0801 Pgt:PGT00	21801/010 CdR:1801 CdG:1801 Pgt:PGT1801		1.470.000,00	0,00	0,00
Totale Investimento: 0704/06		1.670.000,00	1.670.000,00	0,00	0,00
0704/07	DM 225/2021 - INTERVENTO DI MANUTENZIONE STRAORDINARIA DI PONTI IN MURATURA POSTI AL SERVIZIO DELLA SP302R BRISIGHELLESE				
Trasferimenti dallo Stato					
40820/000 CdR:0801 CdG:0801 Pgt:PGT00	21801/010 CdR:1801 CdG:1801 Pgt:PGT1801		773.620,24	321.149,08	0,00
Totale Investimento: 0704/07		1.094.769,32	773.620,24	321.149,08	0,00
0704/08	DM 225/2021 - ADEGUAMENTO NORM. PONTE SUL SANTERNO PK 9+130 SP 21 DELLE RIPE IN CONFINE CON CITTA METROPOLITANA DI BOLOGNA (50% Contr. statale, 50% Contr. Città Metrop. di Bologna)				
Trasferimenti Diversi					
40840/000 CdR:0801 CdG:0801 Pgt:PGT00	21801/010 CdR:1801 CdG:1801 Pgt:PGT1801		50.000,00	785.000,00	0,00
Trasferimenti dallo Stato					
40820/000 CdR:0801 CdG:0801 Pgt:PGT00	21801/010 CdR:1801 CdG:1801 Pgt:PGT1801		50.000,00	785.000,00	0,00
Totale Investimento: 0704/08		1.670.000,00	100.000,00	1.570.000,00	0,00
0704/09	DM 225/2021 - INTERVENTO DI ADEGUAMENTO NORMATIVO DEL PONTE SUL CANALE BONIFICA IN DX RENO POSTO AL PK 13+200 SP 13 BASTIA				
Trasferimenti dallo Stato					
40820/000 CdR:0801 CdG:0801 Pgt:PGT00	21801/010 CdR:1801 CdG:1801 Pgt:PGT1801		100.000,00	700.000,00	0,00
Totale Investimento: 0704/09		800.000,00	100.000,00	700.000,00	0,00

Piano Programma degli Investimenti Anni: 2022/2023/2024

1801 Viabilità						Valuta: EURO
Investimento	Descrizione					
Modalita' di Finanziamento						
Entrata - Cap./Art./CdR/CdG/Pgt	Spesa - Cap./Art./CdR/CdG/Pgt	Costo Complessivo	Previsione 2022	Previsione 2023	Previsione 2024	
0704/10	DM 225/2021 - SERVIZIO DI ISPEZIONE, ESECUZIONE PROVE SUI MATERIALI E RILIEVO ARCHITETTONICO DELLE OPERE D'ARTE DI DIFFICILE ISPEZIONABILITA' POSTE AL SERVIZIO DELLE SSPP					
Avanzo Vincolato da trasferimenti						
00008/000 CdR:0801 CdG:0801 Pgt:PGT0801	21806/310 CdR:1801 CdG:1801 Pgt:PGT1801		430.000,00	0,00	0,00	
Totale Investimento: 0704/10		430.000,00	430.000,00	0,00	0,00	
0704/11	DM 225/2021 - SERVIZIO DI INGEGNERIA PER DETERMINAZIONE STATO PRESTAZIONALE OPERE D'ARTE DI PARTICOLARE RILEVANZA E/O CRITICITA'					
Avanzo Vincolato da trasferimenti						
00008/000 CdR:0801 CdG:0801 Pgt:PGT0801	21806/310 CdR:1801 CdG:1801 Pgt:PGT1801		76.149,08	0,00	0,00	
Totale Investimento: 0704/11		76.149,08	76.149,08	0,00	0,00	
0765	INTERCONNESSIONE A14DIR E SP 253 SAN VITALE IN LOC. BORGO STECCHI IN COMUNE DI BAGNACAVALLO					
Avanzo vincoli ente						
00006/000 CdR:0801 CdG:0801 Pgt:PGT0801	21811/010 CdR:1801 CdG:1801 Pgt:PGT1801		2.500.000,00	0,00	0,00	
Trasferimenti Diversi						
41850/000 CdR:1801 CdG:1801 Pgt:PGT1801	21811/010 CdR:1801 CdG:1801 Pgt:PGT1801		100.000,00	0,00	0,00	
Trasferimenti Regionali						
41810/000 CdR:1801 CdG:1801 Pgt:PGT00	21811/010 CdR:1801 CdG:1801 Pgt:PGT1801		2.850.000,00	0,00	0,00	
Totale Investimento: 0765		5.450.000,00	5.450.000,00	0,00	0,00	
Riepilogo Generale : 1801		42.434.347,55	25.856.494,07	12.561.283,09	4.016.570,39	

Piano Programma degli Investimenti Anni: 2022/2023/2024

2001 Edilizia scolastica

Valuta: EURO

Investimento	Descrizione				
Modalita' di Finanziamento					
Entrata - Cap./Art./CdR/CdG/Pgt	Spesa - Cap./Art./CdR/CdG/Pgt	Costo Complessivo	Previsione 2022	Previsione 2023	Previsione 2024
0002	MIGLIORAMENTO SISMICO POLO TECNICO PROFESSIONALE DI LUGO SEZIONE PROFESSIONALE "STOPPA" - VIA FRANCESCO BARACCA 62 - LUGO (RA) (P.N.R.R.)	Identificativo: 0002			
Avanzo Vincolato da trasferimenti					
00008/000 CdR:0801 CdG:0801 Pgt:PGT0801	22001/050 CdR:2001 CdG:2001 Pgt:PGT2001		310.000,00	0,00	0,00
Trasferimenti dallo Stato					
40820/000 CdR:0801 CdG:0801 Pgt:PGT00	22001/050 CdR:2001 CdG:2001 Pgt:PGT2001		2.790.000,00	0,00	0,00
	Totale Investimento: 0002	3.100.000,00	3.100.000,00	0,00	0,00
0002/02	LAVORI DI AMPLIAMENTO SEDE ITG MORIGIA E SUCCURSALE LS ORIANI PER REALIZZAZIONE PALESTRA E LABORATORI (P.N.R.R.)				
Avanzo Vincolato da trasferimenti					
00008/000 CdR:0801 CdG:0801 Pgt:PGT0801	22001/050 CdR:2001 CdG:2001 Pgt:PGT2001		297.481,70	0,00	0,00
Trasferimenti dallo Stato					
40820/000 CdR:0801 CdG:0801 Pgt:PGT00	22001/050 CdR:2001 CdG:2001 Pgt:PGT2001		2.677.335,26	0,00	0,00
	Totale Investimento: 0002/02	2.974.816,96	2.974.816,96	0,00	0,00
0007/03	LAVORI DI MIGLIORAMENTO SISMICO LICEO TORRICELLI - BALLARDINI DI FAENZA (VIA SANTA MARIA DELL'ANGELO) - 2° STRALCIO				
Alienazioni Patrimoniali					
40812/000 CdR:0801 CdG:0801 Pgt:PGT0801	22001/050 CdR:2001 CdG:2001 Pgt:PGT2001		1.270.000,00	0,00	0,00
	Totale Investimento: 0007/03	1.270.000,00	1.270.000,00	0,00	0,00
0015	ADEGUAMENTO E MIGLIORAMENTO SISMICO LA "NERVI-SEVERINI" VIA PIETRO ALIGHIERI, 8 - RAVENNA	Identificativo: 0015			
Alienazioni Patrimoniali					
40812/000 CdR:0801 CdG:0801 Pgt:PGT0801	22001/050 CdR:2001 CdG:2001 Pgt:PGT2001		1.700.000,00	0,00	0,00
	Totale Investimento: 0015	1.700.000,00	1.700.000,00	0,00	0,00
0016	ADEGUAMENTO SISMICO LS "RICCI CURBASTRO" CON ANNESSA SEZIONE LICEO GINNASIO "TRISI-GRAZIANI" - VIALE DEGLI ORSINI, 6 - LUGO (RA) - 1° STRALCIO	Identificativo: 16			
Alienazioni Patrimoniali					
40812/000 CdR:0801 CdG:0801 Pgt:PGT0801	22001/050 CdR:2001 CdG:2001 Pgt:PGT2001		0,00	1.300.000,00	0,00
	Totale Investimento: 0016	1.300.000,00	0,00	1.300.000,00	0,00

Piano Programma degli Investimenti Anni: 2022/2023/2024

2001 Edilizia scolastica

Valuta: EURO

Investimento	Descrizione	Modalita' di Finanziamento	Spesa - Cap./Art./CdR/CdG/Pgt	Costo Complessivo	Previsione 2022	Previsione 2023	Previsione 2024
0019	ADEGUAMENTO SISMICO DELL'ISTITUTO TECNICO E PER GEOMETRI"A. ORIANI" DI VIA A. MANZONI, 6 - FAENZA (RA) - 1° STRALCIO			Identificativo: 19			
Mutuo a carico							
50880/000 CdR:0801 CdG:0801 Pgt:PGT00	22001/050 CdR:2001 CdG:2001 Pgt:PGT2001				0,00	2.100.000,00	0,00
	Totale Investimento: 0019			2.100.000,00	0,00	2.100.000,00	0,00
0048	ADEGUAMENTO ALLA NORMATIVA ANTINCENDIO ITIP "BUCCI" - VIA SAN GIOVANNI BATTISTA, 11 - FAENZA (RA)			Identificativo: 25			
Alienazioni Patrimoniali							
40812/000 CdR:0801 CdG:0801 Pgt:PGT0801	22001/050 CdR:2001 CdG:2001 Pgt:PGT2001				0,00	0,00	150.000,00
	Totale Investimento: 0048			150.000,00	0,00	0,00	150.000,00
0057	ADEGUAMENTO ALLA NORMATIVA ANTINCENDIO ITIP "BUCCI" - VIA CAMANGI, 19 - FAENZA (RA)			Identificativo: 11			
Alienazioni Patrimoniali							
40812/000 CdR:0801 CdG:0801 Pgt:PGT0801	22001/050 CdR:2001 CdG:2001 Pgt:PGT2001				0,00	0,00	270.000,00
	Totale Investimento: 0057			270.000,00	0,00	0,00	270.000,00
0079	IMIGLIORAMENTO SISMICO IAS "PELLEGRINO ARTUSI" - VIA OBERDAN, 21 - RIOLO TERME (RA)			Identificativo: 24 ter			
Alienazioni Patrimoniali							
40812/000 CdR:0801 CdG:0801 Pgt:PGT0801	22001/050 CdR:2001 CdG:2001 Pgt:PGT2001				750.000,00	0,00	0,00
	Totale Investimento: 0079			750.000,00	750.000,00	0,00	0,00
0127	Lavori di riqualificazione impiantistica delle centrali termiche in edifici scolastici						
Alienazioni Patrimoniali							
40812/000 CdR:0801 CdG:0801 Pgt:PGT0801	22001/050 CdR:2001 CdG:2001 Pgt:PGT2001				200.000,00	0,00	0,00
	Totale Investimento: 0127			200.000,00	200.000,00	0,00	0,00
0128/01	Spese per incarichi di progettazioni definitive e esecutive cofinanziati (MIT)						
Alienazioni Patrimoniali							
40812/000 CdR:0801 CdG:0801 Pgt:PGT0801	22006/250 CdR:2001 CdG:2001 Pgt:PGT2001				68.200,00	0,00	0,00
	Totale Investimento: 0128/01			68.200,00	68.200,00	0,00	0,00

Piano Programma degli Investimenti Anni: 2022/2023/2024

2001 Edilizia scolastica

Valuta: EURO

Investimento Modalita' di Finanziamento Entrata - Cap./Art./CdR/CdG/Pgt	Descrizione Spesa - Cap./Art./CdR/CdG/Pgt	Costo Complessivo	Previsione 2022	Previsione 2023	Previsione 2024
0128/02	Spese per incarichi di progettazioni definitive- esecutive cofinanziati (MIUR)				
Avanzo Vincolato da trasferimenti					
00008/000 CdR:0801 CdG:0801 Pgt:PGT0801	22006/250 CdR:2001 CdG:2001 Pgt:PGT2001		123.101,82	0,00	0,00
Totale Investimento: 0128/02		123.101,82	123.101,82	0,00	0,00
0311	LAVORI DI RESTAURO E RIQUALIFICAZIONE EDILIZIA SEDE ISIA - CORSO MAZZINI - FAENZA				
Alienazioni Patrimoniali					
40812/000 CdR:0801 CdG:0801 Pgt:PGT0801	22001/060 CdR:2001 CdG:2001 Pgt:PGT2001		348.000,00	0,00	0,00
Trasferimenti Diversi					
40860/000 CdR:0801 CdG:0801 Pgt:PGT00	22001/060 CdR:2001 CdG:2001 Pgt:PGT2001		252.000,00	0,00	0,00
Totale Investimento: 0311		600.000,00	600.000,00	0,00	0,00
0491	DM 13/2021 - ADEGUAMENTO SISMICO ITIP "BUCCI" - VIA CAMANGI, 19 - FAENZA (RA)				
Trasferimenti dallo Stato					
40820/000 CdR:0801 CdG:0801 Pgt:PGT00	22001/050 CdR:2001 CdG:2001 Pgt:PGT2001		3.000.000,00	0,00	0,00
Totale Investimento: 0491		3.000.000,00	3.000.000,00	0,00	0,00
0491/02	DM 13/2021 - MIGLIORAMENTO SISMICO LICEO "TORRICELLI - BALLARDINI" - VIA PASCOLI, 4 - FAENZA (RA)				
Trasferimenti dallo Stato					
40820/000 CdR:0801 CdG:0801 Pgt:PGT00	22001/050 CdR:2001 CdG:2001 Pgt:PGT2001		1.400.000,00	0,00	0,00
Totale Investimento: 0491/02		1.400.000,00	1.400.000,00	0,00	0,00
0491/03	DM 13/2021 - POLO TECNICO DI LUGO (RA) - SEDE DI VIA LUMAGNI - MESSA IN SICUREZZA ED EFFICIENTAMENTO ENERGETICO ATTRAVERSO LA SOSTITUZIONE DI MANTI DI COPERTURA - STRALCIO				
Trasferimenti dallo Stato					
40820/000 CdR:0801 CdG:0801 Pgt:PGT00	22001/050 CdR:2001 CdG:2001 Pgt:PGT2001		216.860,89	0,00	0,00
Totale Investimento: 0491/03		216.860,89	216.860,89	0,00	0,00

Piano Programma degli Investimenti Anni: 2022/2023/2024

2001 Edilizia scolastica Valuta: EURO

Investimento	Descrizione	Identificativo	Previsione 2022	Previsione 2023	Previsione 2024
Modalita' di Finanziamento					
Entrata - Cap./Art./CdR/CdG/Pgt	Spesa - Cap./Art./CdR/CdG/Pgt	Costo Complessivo			
0505	LAVORI DI RIQUALIFICAZIONE IGIENICO-SANITARIA E COMPLETAM. OPERE DI MIGLIORAMENTO SISMICO LICEO TORRICELLI-BALLARDINI - Corso Baccarini - FAENZA	Identificativo: 07			
Alienazioni Patrimoniali					
40812/000 CdR:0801 CdG:0801 Pgt:PGT0801	22001/050 CdR:2001 CdG:2001 Pgt:PGT2001		470.000,00	0,00	0,00
Totale Investimento: 0505		470.000,00	470.000,00	0,00	0,00
0512	ADEGUAMENTO ALLA NORMATIVA ANTINCENDIO DELL'IPSEOA "TONINO GUERRA" DI CERVIA	Identificativo: 09			
Alienazioni Patrimoniali					
40812/000 CdR:0801 CdG:0801 Pgt:PGT0801	22001/050 CdR:2001 CdG:2001 Pgt:PGT2001		0,00	450.000,00	0,00
Totale Investimento: 0512		450.000,00	0,00	450.000,00	0,00
0518	Lavori di riqualificazione edilizia e impiantistica di edifici scolastici vari				
Alienazioni Patrimoniali					
40812/000 CdR:0801 CdG:0801 Pgt:PGT0801	22001/050 CdR:2001 CdG:2001 Pgt:PGT2001		200.000,00	200.000,00	200.000,00
Totale Investimento: 0518		600.000,00	200.000,00	200.000,00	200.000,00
0733	ADEGUAMENTO ALLA NORMATIVA ANTINCENDIO LICEO TORRICELLI-BALLARDINI DI FANEZA Via S.Maria dell'Angelo				
Alienazioni Patrimoniali					
40812/000 CdR:0801 CdG:0801 Pgt:PGT0801	22001/050 CdR:2001 CdG:2001 Pgt:PGT2001		0,00	630.000,00	0,00
Totale Investimento: 0733		630.000,00	0,00	630.000,00	0,00
0827	NUOVA COSTRUZIONE IN ADIACENZA SEDE ITG MORIGIA ED ALLA SUCCURSALE LS ORIANI - VIA MARCONI - RAVENNA (P.N.R.R.)				
Alienazioni Patrimoniali					
40812/000 CdR:0801 CdG:0801 Pgt:PGT0801	22001/050 CdR:2001 CdG:2001 Pgt:PGT2001		1.517.718,40	0,00	0,00
Trasferimenti dallo Stato					
40820/000 CdR:0801 CdG:0801 Pgt:PGT00	22001/050 CdR:2001 CdG:2001 Pgt:PGT2001		1.082.281,60	0,00	0,00
Totale Investimento: 0827		2.600.000,00	2.600.000,00	0,00	0,00
Riepilogo Generale : 2001			23.972.979,67	18.672.979,67	4.680.000,00
					620.000,00

Piano Programma degli Investimenti Anni: 2022/2023/2024

2002

Patrimonio

Valuta: EURO

Investimento	Descrizione					
Modalita' di Finanziamento						
Entrata - Cap./Art./CdR/CdG/Pgt	Spesa - Cap./Art./CdR/CdG/Pgt	Costo Complessivo	Previsione 2022	Previsione 2023	Previsione 2024	
0056	LAVORI DI RIQUALIFICAZIONE EDILIZA E IMPIANTISTICA EX CASERMA "P. RAGNI" SEDE COMANDO POLIZIA PROVINCIALE - VIA VENEZIA- RAVENNA 1^STR.	Identificativo: 09				
Alienazioni Patrimoniali						
40812/000 CdR:0801 CdG:0801 Pgt:PGT0801	22011/070 CdR:2002 CdG:2002 Pgt:PGT2002		300.000,00	0,00	0,00	
Totale Investimento: 0056		300.000,00	300.000,00	0,00	0,00	0,00
0056/02	LAVORI DI RIQUALIFICAZIONE EDILIZA E IMPIANTISTICA EX CASERMA "P. RAGNI" SEDE COMANDO POLIZIA PROVINCIALE - VIA VENEZIA- RAVENNA 2^STR.					
Alienazioni Patrimoniali						
40812/000 CdR:0801 CdG:0801 Pgt:PGT0801	22011/070 CdR:2002 CdG:2002 Pgt:PGT2002		0,00	500.000,00	0,00	
Totale Investimento: 0056/02		500.000,00	0,00	500.000,00	0,00	0,00
0298	LAVORI DI ADEGUAMENTO ALLA NORMATIVA ANTINCENDIO E FINALIZZATI ALLA TUTELA DELLA SICUREZZA NEGLI UFFICI PROVINCIALI	Identificativo: 07				
Alienazioni Patrimoniali						
40812/000 CdR:0801 CdG:0801 Pgt:PGT0801	22011/070 CdR:2002 CdG:2002 Pgt:PGT2002		50.000,00	0,00	0,00	
Avanzo Vincolato da contrazione mutui						
00007/000 CdR:0801 CdG:0801 Pgt:PGT0801	22011/070 CdR:2002 CdG:2002 Pgt:PGT2002		20.000,00	0,00	0,00	
Totale Investimento: 0298		70.000,00	70.000,00	0,00	0,00	0,00
0313	Lavori vari di manutenzione straordinaria negli uffici provinciali finalizzati alla tutela della sicurezza	Identificativo: 09 bis				
Alienazioni Patrimoniali						
40812/000 CdR:0801 CdG:0801 Pgt:PGT0801	22011/070 CdR:2002 CdG:2002 Pgt:PGT2002		0,00	50.000,00	50.000,00	
Totale Investimento: 0313		100.000,00	0,00	50.000,00	50.000,00	50.000,00

Piano Programma degli Investimenti Anni: 2022/2023/2024

2002		Patrimonio		Valuta: EURO		
Investimento	Descrizione					
Modalita' di Finanziamento						
Entrata - Cap./Art./CdR/CdG/Pgt	Spesa - Cap./Art./CdR/CdG/Pgt	Costo Complessivo	Previsione 2022	Previsione 2023	Previsione 2024	
0753	LAVORI DI RIQUALIFICAZIONE EDILIZIA E IMPIANTISTICA RESIDENZA PROVINCIALE DI PIAZZA CADUTI RAVENNA					
Alienazioni Patrimoniali						
40812/000 CdR:0801 CdG:0801 Pgt:PGT0801	22011/070 CdR:2002 CdG:2002 Pgt:PGT2002		50.000,00	0,00	0,00	
	Totale Investimento: 0753	50.000,00	50.000,00	0,00	0,00	
Riepilogo Generale : 2002		1.020.000,00	420.000,00	550.000,00	50.000,00	
TOTALE GENERALE :		67.647.327,22	45.169.473,74	17.791.283,09	4.686.570,39	

BILANCIO DI PREVISIONE PLURIENNALE
Dettaglio analitico per conto finanziario di IV livello - ENTRATE

Conto finanziario di IV livello Denominazione	Residui presunti al termine dell'esercizio precedente quello cui si riferisce il bilancio		Previsioni definitive dell' anno precedente a quello cui si riferisce il bilancio	PREVISIONI DEL BILANCIO		
				PREVISIONI ANNO 2022	PREVISIONI ANNO 2023	PREVISIONI ANNO 2024
E.1.01.01.39.000 Imposta sulle assicurazioni RC auto	104,10	Previsioni di Competenza	12.793.143,59	15.300.000,00	15.400.000,00	15.400.000,00
		Previsioni di Cassa	14.248.325,13	15.300.104,10		
E.1.01.01.40.000 Imposta di iscrizione al pubblico registro automobilistico (PRA)	9.676,97	Previsioni di Competenza	11.023.815,58	13.400.000,00	13.400.000,00	13.400.000,00
		Previsioni di Cassa	11.023.815,58	13.409.676,97		
E.1.01.01.52.000 Tassa occupazione spazi e aree pubbliche						
		Previsioni di Cassa	1.624,20			
E.1.01.01.60.000 Tributo per l'esercizio delle funzioni di tutela, protezione e igiene dell'ambiente	838.058,43	Previsioni di Competenza	2.340.000,00	3.000.000,00	3.000.000,00	3.000.000,00
		Previsioni di Cassa	5.377.182,23	3.838.058,43		
E.2.01.01.01.000 Trasferimenti correnti da Amministrazioni Centrali	141.782,09	Previsioni di Competenza	6.242.368,67	3.831.900,00	3.981.900,00	4.181.900,00
		Previsioni di Cassa	6.389.966,14	3.973.682,09		
E.2.01.01.02.000 Trasferimenti correnti da Amministrazioni Locali	3.806.352,28	Previsioni di Competenza	4.085.258,00	3.435.985,00	3.435.985,00	3.435.985,00
		Previsioni di Cassa	8.470.758,05	7.242.337,28		
E.3.01.02.01.000 Entrate dalla vendita di servizi		Previsioni di Competenza	10.000,00	10.000,00	10.000,00	10.000,00
		Previsioni di Cassa	10.000,52	10.000,00		
E.3.01.03.01.000 Canoni e concessioni e diritti reali di godimento	467,98	Previsioni di Competenza	141.500,00	170.000,00	170.000,00	170.000,00
		Previsioni di Cassa	141.500,00	170.467,98		
E.3.01.03.02.000 Fitti, noleggi e locazioni	113.060,37	Previsioni di Competenza	298.500,00	369.000,00	369.000,00	369.000,00
		Previsioni di Cassa	456.007,66	463.660,37		
E.3.02.02.01.000 Proventi da multe, ammende, sanzioni e oblazioni a carico delle famiglie	1.195.312,43	Previsioni di Competenza	2.805.500,00	3.850.000,00	3.850.000,00	3.400.000,00
		Previsioni di Cassa	4.884.413,06	4.445.312,43		
E.3.02.02.02.000 Proventi da risarcimento danni a carico delle famiglie		Previsioni di Competenza		22.000,00	22.000,00	22.000,00
		Previsioni di Cassa		22.000,00		
E.3.02.02.99.000 Altre entrate derivanti dall'attività di controllo e repressione di irregolarità e illeciti delle famiglie n.a.c.		Previsioni di Competenza	30.000,00	30.000,00	30.000,00	30.000,00
		Previsioni di Cassa	160.274,80	30.000,00		
E.3.02.03.01.000 Proventi da multe, ammende, sanzioni e oblazioni a carico delle imprese		Previsioni di Competenza	30.000,00	30.000,00	30.000,00	30.000,00
		Previsioni di Cassa	30.100,00	30.000,00		
E.3.04.02.03.000 Entrate derivanti dalla distribuzione di dividendi da altre imprese		Previsioni di Competenza	870.000,00	600.000,00	600.000,00	600.000,00
		Previsioni di Cassa	870.000,00	600.000,00		
E.3.05.01.01.000 Indennizzi di assicurazione contro i danni		Previsioni di Competenza	47.000,00			
		Previsioni di Cassa	47.000,00			

BILANCIO DI PREVISIONE PLURIENNALE
Dettaglio analitico per conto finanziario di IV livello - ENTRATE

Conto finanziario di IV livello Denominazione	Residui presunti al termine dell'esercizio precedente quello cui si riferisce il bilancio		Previsioni definitive dell' anno precedente a quello cui si riferisce il bilancio	PREVISIONI DEL BILANCIO		
				PREVISIONI ANNO 2022	PREVISIONI ANNO 2023	PREVISIONI ANNO 2024
E.3.05.02.03.000 Entrate da rimborsi, recuperi e restituzioni di somme non dovute o incassate in eccesso	38.000,00	Previsioni di Competenza	5.000,00	1.000,00	1.000,00	1.000,00
		Previsioni di Cassa	43.000,00	39.000,00		
E.3.05.99.02.000 Fondi incentivanti il personale (legge Merloni)	12.158,23	Previsioni di Competenza	200.000,00	200.000,00	200.000,00	200.000,00
		Previsioni di Cassa	204.910,79	212.158,23		
E.3.05.99.99.000 Altre entrate correnti n.a.c.	644.106,64	Previsioni di Competenza	540.351,00	449.561,98	472.302,00	419.702,00
		Previsioni di Cassa	1.175.642,01	1.093.668,62		
E.4.02.01.02.000 Contributi agli investimenti da Amministrazioni Locali	1.913.485,06	Previsioni di Competenza	3.106.843,84	655.688,79		
		Previsioni di Cassa	3.697.442,02	2.569.173,85		
E.4.02.01.04.000 Contributi agli investimenti interni da organismi interni e/o unità locali della amministrazione	16.409.430,10	Previsioni di Competenza	20.067.974,51	28.603.929,82	12.561.283,09	4.016.570,39
		Previsioni di Cassa	32.759.233,82	42.163.359,92		
E.4.04.01.04.000 Alienazione di impianti e macchinari	27.650,00	Previsioni di Competenza	41.590,00			
		Previsioni di Cassa	56.440,00	27.650,00		
E.4.04.01.08.000 Alienazione di Beni immobili	3.083,07	Previsioni di Competenza	2.180.000,00	7.063.918,40	3.130.000,00	670.000,00
		Previsioni di Cassa	2.183.083,07	7.067.001,47		
E.5.04.07.01.000 Prelievi da depositi bancari	4.802.079,78	Previsioni di Competenza	1.500.000,00			
		Previsioni di Cassa	6.895.495,12	4.802.079,78		
E.6.03.01.06.000 Accensione mutui e altri finanziamenti a medio lungo termine da altri soggetti con controparte non residente		Previsioni di Competenza		600.000,00	2.100.000,00	
		Previsioni di Cassa	75.644,35	600.000,00		
E.9.01.01.02.000 Ritenuta per scissione contabile IVA (split payment)	231.884,76	Previsioni di Competenza	2.005.000,00	2.300.000,00	2.300.000,00	2.300.000,00
		Previsioni di Cassa	2.005.000,22	2.531.884,76		
E.9.01.02.01.000 Ritenute erariali su redditi da lavoro dipendente per conto terzi	1.331,16	Previsioni di Competenza	1.000.000,00	1.100.000,00	1.100.000,00	1.100.000,00
		Previsioni di Cassa	1.000.157,43	1.101.331,16		
E.9.01.02.02.000 Ritenute previdenziali e assistenziali su redditi da lavoro dipendente per conto terzi	248.957,84	Previsioni di Competenza	1.000.000,00	1.000.000,00	1.000.000,00	1.000.000,00
		Previsioni di Cassa	1.000.004,17	1.248.957,84		
E.9.01.02.99.000 Altre ritenute al personale dipendente per conto di terzi	9.238,53	Previsioni di Competenza	100.000,00	100.000,00	100.000,00	100.000,00
		Previsioni di Cassa	100.000,00	109.238,53		
E.9.01.99.01.000 Entrate a seguito di spese non andate a buon fine		Previsioni di Competenza	10.000,00	10.000,00	10.000,00	10.000,00
		Previsioni di Cassa	10.000,00	10.000,00		
E.9.01.99.99.000 Altre entrate per partite di giro diverse	30.000,00	Previsioni di Competenza	30.000,00	30.000,00	30.000,00	30.000,00
		Previsioni di Cassa	60.000,00	60.000,00		

BILANCIO DI PREVISIONE PLURIENNALE
Dettaglio analitico per conto finanziario di IV livello - ENTRATE

Conto finanziario di IV livello Denominazione	Residui presunti al termine dell'esercizio precedente quello cui si riferisce il bilancio		Previsioni definitive dell' anno precedente a quello cui si riferisce il bilancio	PREVISIONI DEL BILANCIO		
				PREVISIONI ANNO 2022	PREVISIONI ANNO 2023	PREVISIONI ANNO 2024
E.9.02.01.02.000 Rimborso per acquisto di servizi per conto di terzi	57,18	Previsioni di Competenza				
		Previsioni di Cassa	57,18	57,18		
E.9.02.04.02.000 Restituzione di depositi cauzionali o contrattuali presso terzi	425,00	Previsioni di Competenza	100.000,00	50.000,00	50.000,00	50.000,00
		Previsioni di Cassa	100.425,00	50.425,00		
E.9.02.99.99.000 Altre entrate per conto terzi	2.019.665,12	Previsioni di Competenza	3.000.000,00	3.000.000,00	3.000.000,00	3.000.000,00
		Previsioni di Cassa	3.021.829,17	5.019.665,12		
TOTALE GENERALE	32.496.367,12	Previsioni di Competenza	75.603.845,19	89.212.983,99	70.353.470,09	56.946.157,39
		Previsioni di Cassa	106.499.331,72	118.240.951,11		

BILANCIO DI PREVISIONE PLURIENNALE

Dettaglio analitico per missione, programma e conto finanziario di IV livello - SPESE

Missione, programma, conto finanziario di IV livello Denominazione	Residui presunti al termine dell'esercizio precedente quello cui si riferisce il bilancio		Previsioni definitive dell' anno precedente a quello cui si riferisce il bilancio	PREVISIONI DEL BILANCIO		
				PREVISIONI ANNO 2022	PREVISIONI ANNO 2023	PREVISIONI ANNO 2024
MISSIONE 01	Servizi istituzionali e generali e di gestione					
0101 Programma 01	Organi istituzionali					
U.1.03.02.01.000	Organi e incarichi istituzionali dell'amministrazione	16.668,93	Previsioni di Competenza di cui già impegnato: di cui fondo pluriennale vincolato:	23.500,00	23.500,00	23.500,00
			Previsioni di Cassa	26.092,80	40.168,93	
U.1.03.02.13.000	Servizi ausiliari per il funzionamento dell'ente		Previsioni di Competenza di cui già impegnato: di cui fondo pluriennale vincolato:	1.500,00	1.500,00	1.500,00
			Previsioni di Cassa	1.624,50	1.500,00	
	Totale Programma 0101	16.668,93	Previsioni di Competenza di cui già impegnato: di cui fondo pluriennale vincolato:	25.000,00	25.000,00	25.000,00
			Previsioni di Cassa	27.717,30	41.668,93	
0102 Programma 02	Segreteria generale					
U.1.01.01.01.000	Retribuzioni in denaro	143.623,38	Previsioni di Competenza di cui già impegnato: di cui fondo pluriennale vincolato:	515.942,00	482.040,00	482.040,00
			Previsioni di Cassa	607.657,31	625.663,38	
U.1.01.01.02.000	Altre spese per il personale	6.087,32	Previsioni di Competenza di cui già impegnato: di cui fondo pluriennale vincolato:	53.058,00		
			Previsioni di Cassa	56.363,54	6.087,32	
U.1.01.02.01.000	Contributi sociali effettivi a carico dell'ente	8.800,05	Previsioni di Competenza di cui già impegnato: di cui fondo pluriennale vincolato:	138.000,00	142.880,00	142.880,00
			Previsioni di Cassa	162.184,64	151.680,05	
U.1.03.02.10.000	Consulenze		Previsioni di Competenza di cui già impegnato: di cui fondo pluriennale vincolato:	1.000,00		
			Previsioni di Cassa	4.000,00		

BILANCIO DI PREVISIONE PLURIENNALE

Dettaglio analitico per missione, programma e conto finanziario di IV livello - SPESE

Missione, programma, conto finanziario di IV livello Denominazione	Residui presunti al termine dell'esercizio precedente quello cui si riferisce il bilancio		Previsioni definitive dell' anno precedente a quello cui si riferisce il bilancio	PREVISIONI DEL BILANCIO			
				PREVISIONI ANNO 2022	PREVISIONI ANNO 2023	PREVISIONI ANNO 2024	
U.1.03.02.11.000	Prestazioni professionali e specialistiche	41.839,39	Previsioni di Competenza di cui già impegnato: di cui fondo pluriennale vincolato:	70.818,10	68.400,00	68.400,00	68.400,00
			Previsioni di Cassa	135.981,47	110.239,39		
U.1.03.02.16.000	Servizi amministrativi	16.710,31	Previsioni di Competenza di cui già impegnato: di cui fondo pluriennale vincolato:				
			Previsioni di Cassa	16.710,31	16.710,31		
U.1.04.01.01.000	Trasferimenti correnti a Amministrazioni Centrali		Previsioni di Competenza di cui già impegnato: di cui fondo pluriennale vincolato:	34.500,00	33.000,00	33.000,00	33.000,00
			Previsioni di Cassa	34.500,00	33.000,00		
U.1.04.01.02.000	Trasferimenti correnti a Amministrazioni Locali	1.166,51	Previsioni di Competenza di cui già impegnato: di cui fondo pluriennale vincolato:		100,00		
			Previsioni di Cassa	36.921,00	1.266,51		
U.1.04.03.99.000	Trasferimenti correnti a altre imprese		Previsioni di Competenza di cui già impegnato: di cui fondo pluriennale vincolato:	1.000,00	1.000,00	1.000,00	1.000,00
			Previsioni di Cassa	1.000,00	1.000,00		
U.1.10.05.02.000	Spese per risarcimento danni		Previsioni di Competenza di cui già impegnato: di cui fondo pluriennale vincolato:	5.000,00	5.000,00	5.000,00	5.000,00
			Previsioni di Cassa	5.000,00	5.000,00		
	Totale Programma 0102	218.226,96	Previsioni di Competenza di cui già impegnato: di cui fondo pluriennale vincolato:	819.318,10	732.420,00	732.320,00	732.320,00
			Previsioni di Cassa	1.060.318,27	950.646,96		
0103 Programma 03	Gestione economica, finanziaria, programmazione e provveditorato						
U.1.01.01.01.000	Retribuzioni in denaro	4.062,99	Previsioni di Competenza di cui già impegnato: di cui fondo pluriennale vincolato:	555.000,00	588.000,00	588.000,00	588.000,00
			Previsioni di Cassa	559.978,29	592.062,99		

BILANCIO DI PREVISIONE PLURIENNALE

Dettaglio analitico per missione, programma e conto finanziario di IV livello - SPESE

Missione, programma, conto finanziario di IV livello Denominazione	Residui presunti al termine dell'esercizio precedente quello cui si riferisce il bilancio		Previsioni definitive dell' anno precedente a quello cui si riferisce il bilancio	PREVISIONI DEL BILANCIO			
				PREVISIONI ANNO 2022	PREVISIONI ANNO 2023	PREVISIONI ANNO 2024	
U.1.01.02.01.000	Contributi sociali effettivi a carico dell'ente	28.235,21	Previsioni di Competenza di cui già impegnato: di cui fondo pluriennale vincolato:	188.000,00	193.500,00	193.500,00	193.500,00
			Previsioni di Cassa	215.048,40	221.735,21		
U.1.02.01.01.000	Imposta regionale sulle attività produttive (IRAP)	77.899,71	Previsioni di Competenza di cui già impegnato: di cui fondo pluriennale vincolato:	430.800,00	430.800,00	430.800,00	430.800,00
			Previsioni di Cassa	496.147,97	508.699,71		
U.1.02.01.09.000	Tassa di circolazione dei veicoli a motore (tassa automobilistica)	3.868,50	Previsioni di Competenza di cui già impegnato: di cui fondo pluriennale vincolato:	13.500,00	13.500,00	13.500,00	13.500,00
			Previsioni di Cassa	15.404,90	17.368,50		
U.1.02.01.99.000	Imposte, tasse e proventi assimilati a carico dell'ente n.a.c.		Previsioni di Competenza di cui già impegnato: di cui fondo pluriennale vincolato:	20.000,00	20.000,00	20.000,00	20.000,00
			Previsioni di Cassa	20.800,00	20.000,00		
U.1.03.01.01.000	Giornali, riviste e pubblicazioni	1.486,85	Previsioni di Competenza di cui già impegnato: di cui fondo pluriennale vincolato:	13.000,00	13.000,00	13.000,00	13.000,00
					1.334,00	1.334,00	
			Previsioni di Cassa	13.262,00	14.486,85		
U.1.03.01.02.000	Altri beni di consumo	89.746,12	Previsioni di Competenza di cui già impegnato: di cui fondo pluriennale vincolato:	243.000,00	233.000,00	233.000,00	233.000,00
					158.733,11	170.433,31	
			Previsioni di Cassa	283.402,20	322.746,12		
U.1.03.02.01.000	Organi e incarichi istituzionali dell'amministrazione	49.251,36	Previsioni di Competenza di cui già impegnato: di cui fondo pluriennale vincolato:	87.700,00	87.700,00	87.700,00	87.700,00
			Previsioni di Cassa	136.818,54	136.951,36		
U.1.03.02.09.000	Manutenzione ordinaria e riparazioni	6.022,45	Previsioni di Competenza di cui già impegnato: di cui fondo pluriennale vincolato:	15.000,00	15.000,00	15.000,00	15.000,00
			Previsioni di Cassa	19.249,51	21.022,45		

BILANCIO DI PREVISIONE PLURIENNALE

Dettaglio analitico per missione, programma e conto finanziario di IV livello - SPESE

Missione, programma, conto finanziario di IV livello Denominazione	Residui presunti al termine dell'esercizio precedente quello cui si riferisce il bilancio		Previsioni definitive dell' anno precedente a quello cui si riferisce il bilancio	PREVISIONI DEL BILANCIO		
				PREVISIONI ANNO 2022	PREVISIONI ANNO 2023	PREVISIONI ANNO 2024
U.1.03.02.16.000	Servizi amministrativi		Previsioni di Competenza di cui già impegnato: di cui fondo pluriennale vincolato:	1.500,00	1.500,00	1.500,00
			Previsioni di Cassa	1.500,00	1.500,00	
U.1.03.02.17.000	Servizi finanziari	576,30	Previsioni di Competenza di cui già impegnato: di cui fondo pluriennale vincolato:	15.000,00	15.000,00	15.000,00
			Previsioni di Cassa	11.840,00		
U.1.03.02.99.000	Altri servizi	19.434,17	Previsioni di Competenza di cui già impegnato: di cui fondo pluriennale vincolato:	16.458,39	15.576,30	50.519,00
			Previsioni di Cassa	55.919,00	55.919,00	55.919,00
U.1.04.01.01.000	Trasferimenti correnti a Amministrazioni Centrali	23.994.040,36	Previsioni di Competenza di cui già impegnato: di cui fondo pluriennale vincolato:	91.051,41	75.353,17	15.838.203,00
			Previsioni di Cassa	15.934.369,00	15.838.203,00	15.838.203,00
U.1.04.02.05.000	Altri trasferimenti a famiglie		Previsioni di Competenza di cui già impegnato: di cui fondo pluriennale vincolato:	38.823.372,22	39.832.243,36	
			Previsioni di Cassa	26.000,00	26.000,00	26.000,00
U.1.10.04.01.000	Premi di assicurazione contro i danni	22.127,27	Previsioni di Competenza di cui già impegnato: di cui fondo pluriennale vincolato:	38.032,00	26.000,00	366.000,00
			Previsioni di Cassa	315.000,00	366.000,00	366.000,00
U.3.04.07.01.000	Versamenti a depositi bancari		Previsioni di Competenza di cui già impegnato: di cui fondo pluriennale vincolato:	327.323,98	388.127,27	
			Previsioni di Cassa	1.500.000,00		
	Totale Programma 0103	24.296.751,29	Previsioni di Competenza di cui già impegnato: di cui fondo pluriennale vincolato:	19.413.788,00	17.897.122,00	17.897.122,00
				304.635,14	171.767,31	
			Previsioni di Cassa	42.557.849,81	42.193.873,29	
0105 Programma 05	Gestione dei beni demaniali e patrimoniali					

BILANCIO DI PREVISIONE PLURIENNALE

Dettaglio analitico per missione, programma e conto finanziario di IV livello - SPESE

Missione, programma, conto finanziario di IV livello Denominazione	Residui presunti al termine dell'esercizio precedente quello cui si riferisce il bilancio		Previsioni definitive dell' anno precedente a quello cui si riferisce il bilancio	PREVISIONI DEL BILANCIO		
				PREVISIONI ANNO 2022	PREVISIONI ANNO 2023	PREVISIONI ANNO 2024
U.1.03.02.05.000	Utenze e canoni	149.204,01	Previsioni di Competenza di cui già impegnato: di cui fondo pluriennale vincolato:	305.000,00 10.544,00	311.697,68 311.697,68	311.697,68
			Previsioni di Cassa	377.085,59	460.901,69	
U.1.03.02.07.000	Utilizzo di beni di terzi		Previsioni di Competenza di cui già impegnato: di cui fondo pluriennale vincolato:	98.000,00 37.820,00	98.000,00 98.000,00	98.000,00
			Previsioni di Cassa	98.000,00	98.000,00	
U.1.03.02.09.000	Manutenzione ordinaria e riparazioni	144.175,74	Previsioni di Competenza di cui già impegnato: di cui fondo pluriennale vincolato:	263.690,92 1.464,00	142.500,00 1.464,00	142.500,00
			Previsioni di Cassa	323.490,75	286.675,74	
U.1.03.02.11.000	Prestazioni professionali e specialistiche	8.304,86	Previsioni di Competenza di cui già impegnato: di cui fondo pluriennale vincolato:	4.000,00 22.598,10	4.000,00 8.304,86	
			Previsioni di Cassa	22.598,10	8.304,86	
U.1.03.02.13.000	Servizi ausiliari per il funzionamento dell'ente	26.407,55	Previsioni di Competenza di cui già impegnato: di cui fondo pluriennale vincolato:	250.366,30 202.302,32	215.802,32 8.000,00	215.802,32
			Previsioni di Cassa	270.914,28	242.209,87	
U.1.03.02.99.000	Altri servizi	8.864,45	Previsioni di Competenza di cui già impegnato: di cui fondo pluriennale vincolato:	35.000,00 8.747,40	35.000,00 10.760,40	35.000,00
			Previsioni di Cassa	51.222,20	43.864,45	
U.2.02.01.03.000	Mobili e arredi		Previsioni di Competenza di cui già impegnato: di cui fondo pluriennale vincolato:	5.000,00 5.000,00		
			Previsioni di Cassa	5.000,00		
U.2.02.01.09.000	Beni immobili	2.230.573,25	Previsioni di Competenza di cui già impegnato: di cui fondo pluriennale vincolato:	2.358.678,00 2.441.991,58	420.000,00 2.650.573,25	550.000,00
			Previsioni di Cassa	2.441.991,58	2.650.573,25	50.000,00

BILANCIO DI PREVISIONE PLURIENNALE

Dettaglio analitico per missione, programma e conto finanziario di IV livello - SPESE

Missione, programma, conto finanziario di IV livello Denominazione	Residui presunti al termine dell'esercizio precedente quello cui si riferisce il bilancio		Previsioni definitive dell' anno precedente a quello cui si riferisce il bilancio	PREVISIONI DEL BILANCIO		
				PREVISIONI ANNO 2022	PREVISIONI ANNO 2023	PREVISIONI ANNO 2024
Totale Programma 0105	2.567.529,86		3.319.735,22	1.223.000,00	1.353.000,00	853.000,00
		Previsioni di Competenza di cui già impegnato:		260.877,72	20.224,40	
		di cui fondo pluriennale vincolato:				
		Previsioni di Cassa	3.590.302,50	3.790.529,86		
0108 Programma 08	Statistica e sistemi informativi					
U.1.01.01.01.000	Retribuzioni in denaro	44.974,41	Previsioni di Competenza di cui già impegnato: di cui fondo pluriennale vincolato:	346.000,00	366.032,00	366.032,00
			Previsioni di Cassa	351.653,70	411.006,41	
U.1.01.02.01.000	Contributi sociali effettivi a carico dell'ente	47.267,39	Previsioni di Competenza di cui già impegnato: di cui fondo pluriennale vincolato:	129.000,00	121.000,00	121.000,00
			Previsioni di Cassa	144.738,70	168.267,39	
U.1.03.01.02.000	Altri beni di consumo		Previsioni di Competenza di cui già impegnato: di cui fondo pluriennale vincolato:	3.000,00	3.000,00	3.000,00
			Previsioni di Cassa	3.000,00	3.000,00	
U.1.03.02.05.000	Utenze e canoni	15.406,19	Previsioni di Competenza di cui già impegnato: di cui fondo pluriennale vincolato:	29.900,00	47.000,00	47.000,00
			Previsioni di Cassa	84.441,07	62.406,19	
U.1.03.02.07.000	Utilizzo di beni di terzi	4.273,23	Previsioni di Competenza di cui già impegnato: di cui fondo pluriennale vincolato:	18.000,00	20.000,00	20.000,00
			Previsioni di Cassa	26.663,30	24.273,23	
U.1.03.02.09.000	Manutenzione ordinaria e riparazioni		Previsioni di Competenza di cui già impegnato: di cui fondo pluriennale vincolato:		10.000,00	10.000,00
			Previsioni di Cassa		10.000,00	
U.1.03.02.16.000	Servizi amministrativi	12.709,64	Previsioni di Competenza di cui già impegnato: di cui fondo pluriennale vincolato:	20.641,30	16.500,00	16.500,00
			Previsioni di Cassa	24.907,33	29.209,64	

BILANCIO DI PREVISIONE PLURIENNALE

Dettaglio analitico per missione, programma e conto finanziario di IV livello - SPESE

Missione, programma, conto finanziario di IV livello Denominazione	Residui presunti al termine dell'esercizio precedente quello cui si riferisce il bilancio		Previsioni definitive dell' anno precedente a quello cui si riferisce il bilancio	PREVISIONI DEL BILANCIO			
				PREVISIONI ANNO 2022	PREVISIONI ANNO 2023	PREVISIONI ANNO 2024	
U.1.03.02.19.000	Servizi informatici e di telecomunicazioni	515.450,55	Previsioni di Competenza di cui già impegnato: di cui fondo pluriennale vincolato:	996.413,26	488.100,00 51.673,98	488.100,00 8.739,37	488.100,00
			Previsioni di Cassa	1.288.584,52	1.003.550,55		
U.2.02.01.04.000	Impianti e macchinari	49.995,60	Previsioni di Competenza di cui già impegnato: di cui fondo pluriennale vincolato:	55.000,00			
			Previsioni di Cassa	55.000,00	49.995,60		
U.2.02.01.07.000	Hardware	30.960,90	Previsioni di Competenza di cui già impegnato: di cui fondo pluriennale vincolato:	81.725,07	30.000,00		
			Previsioni di Cassa	98.911,82	60.960,90		
U.2.02.03.02.000	Software		Previsioni di Competenza di cui già impegnato: di cui fondo pluriennale vincolato:	40.000,00	50.000,00		
			Previsioni di Cassa	40.000,00	50.000,00		
	Totale Programma 0108	721.037,91	Previsioni di Competenza di cui già impegnato: di cui fondo pluriennale vincolato:	1.719.679,63	1.151.632,00 88.407,56	1.071.632,00 14.319,37	1.071.632,00
			Previsioni di Cassa	2.117.900,44	1.872.669,91		
0109 Programma 09	Assistenza tecnico-amministrativa agli enti locali						
U.1.03.01.01.000	Giornali, riviste e pubblicazioni		Previsioni di Competenza di cui già impegnato: di cui fondo pluriennale vincolato:		10.000,00	10.000,00	10.000,00
			Previsioni di Cassa		10.000,00		
U.1.03.02.19.000	Servizi informatici e di telecomunicazioni		Previsioni di Competenza di cui già impegnato: di cui fondo pluriennale vincolato:		225.000,00	225.000,00	225.000,00
			Previsioni di Cassa		225.000,00		
	Totale Programma 0109		Previsioni di Competenza di cui già impegnato: di cui fondo pluriennale vincolato:		235.000,00	235.000,00	235.000,00
			Previsioni di Cassa		235.000,00		
0110 Programma 10	Risorse umane						

BILANCIO DI PREVISIONE PLURIENNALE

Dettaglio analitico per missione, programma e conto finanziario di IV livello - SPESE

Missione, programma, conto finanziario di IV livello Denominazione	Residui presunti al termine dell'esercizio precedente quello cui si riferisce il bilancio		Previsioni definitive dell' anno precedente a quello cui si riferisce il bilancio	PREVISIONI DEL BILANCIO			
				PREVISIONI ANNO 2022	PREVISIONI ANNO 2023	PREVISIONI ANNO 2024	
U.1.01.01.01.000	Retribuzioni in denaro	204.742,93	Previsioni di Competenza di cui già impegnato: di cui fondo pluriennale vincolato: Previsioni di Cassa	1.644.338,73	1.543.425,10 235.440,02	1.587.000,00	1.587.000,00
U.1.01.01.02.000	Altre spese per il personale		Previsioni di Competenza di cui già impegnato: di cui fondo pluriennale vincolato: Previsioni di Cassa	1.805.246,51	1.748.168,03 60.000,00	60.000,00	60.000,00
U.1.01.02.01.000	Contributi sociali effettivi a carico dell'ente	81.604,37	Previsioni di Competenza di cui già impegnato: di cui fondo pluriennale vincolato: Previsioni di Cassa	142.619,00	141.000,00 60.000,00	141.000,00	141.000,00
U.1.01.02.02.000	Contributi sociali figurativi	3.317,88	Previsioni di Competenza di cui già impegnato: di cui fondo pluriennale vincolato: Previsioni di Cassa	220.457,04	222.604,37 68.000,00	68.000,00	68.000,00
U.1.03.02.02.000	Rappresentanza, organizzazione eventi, pubblicità e servizi per trasferta	8.642,18	Previsioni di Competenza di cui già impegnato: di cui fondo pluriennale vincolato: Previsioni di Cassa	10.000,00	10.000,00 71.317,88	10.000,00	10.000,00
U.1.03.02.04.000	Acquisto di servizi per formazione e addestramento del personale dell'ente	6.420,50	Previsioni di Competenza di cui già impegnato: di cui fondo pluriennale vincolato: Previsioni di Cassa	10.124,83	18.642,18 20.000,00	20.000,00	20.000,00
U.1.03.02.18.000	Servizi sanitari	1.500,00	Previsioni di Competenza di cui già impegnato: di cui fondo pluriennale vincolato: Previsioni di Cassa	25.175,16	26.420,50 5.000,00	5.000,00	5.000,00
U.1.03.02.99.000	Altri servizi	5.025,64	Previsioni di Competenza di cui già impegnato: di cui fondo pluriennale vincolato: Previsioni di Cassa	11.000,00	7.000,00 12.025,64	7.000,00	7.000,00

BILANCIO DI PREVISIONE PLURIENNALE

Dettaglio analitico per missione, programma e conto finanziario di IV livello - SPESE

Missione, programma, conto finanziario di IV livello Denominazione	Residui presunti al termine dell'esercizio precedente quello cui si riferisce il bilancio		Previsioni definitive dell' anno precedente a quello cui si riferisce il bilancio	PREVISIONI DEL BILANCIO		
				PREVISIONI ANNO 2022	PREVISIONI ANNO 2023	PREVISIONI ANNO 2024
U.1.09.01.01.000	Rimborsi per spese di personale (comando, distacco, fuori ruolo, convenzioni, ecc...)	13.957,96	Previsioni di Competenza di cui già impegnato: di cui fondo pluriennale vincolato:			
			Previsioni di Cassa	13.957,96	13.957,96	
U.1.10.02.01.000	Fondo pluriennale vincolato		Previsioni di Competenza di cui già impegnato: di cui fondo pluriennale vincolato:	235.440,02	350.000,00	350.000,00
			Previsioni di Cassa	235.440,02	350.000,00	350.000,00
	Totale Programma 0110	325.211,46	Previsioni di Competenza di cui già impegnato: di cui fondo pluriennale vincolato:	2.139.857,75	2.204.425,10	2.248.000,00
			Previsioni di Cassa	235.440,02	350.000,00	350.000,00
			Previsioni di Cassa	2.166.461,50	2.179.636,56	
	TOTALE MISSIONE 01	28.145.426,41	Previsioni di Competenza di cui già impegnato: di cui fondo pluriennale vincolato:	27.437.378,70	23.468.599,10	23.556.674,00
			Previsioni di Cassa	51.520.549,82	889.360,44	206.311,08
				235.440,02	350.000,00	350.000,00
				51.520.549,82	51.264.025,51	
MISSIONE 03	Ordine pubblico e sicurezza					
0301 Programma 01	Polizia locale e amministrativa					
U.1.01.01.01.000	Retribuzioni in denaro	59.253,38	Previsioni di Competenza di cui già impegnato: di cui fondo pluriennale vincolato:	656.000,00	778.000,00	778.000,00
			Previsioni di Cassa	657.174,05	837.253,38	
U.1.01.02.01.000	Contributi sociali effettivi a carico dell'ente	80.337,27	Previsioni di Competenza di cui già impegnato: di cui fondo pluriennale vincolato:	246.000,00	256.000,00	256.000,00
			Previsioni di Cassa	277.362,35	336.337,27	
U.1.03.01.02.000	Altri beni di consumo	24.146,99	Previsioni di Competenza di cui già impegnato: di cui fondo pluriennale vincolato:	45.739,32	45.000,00	45.000,00
			Previsioni di Cassa	59.894,14	69.146,99	

BILANCIO DI PREVISIONE PLURIENNALE

Dettaglio analitico per missione, programma e conto finanziario di IV livello - SPESE

Missione, programma, conto finanziario di IV livello Denominazione	Residui presunti al termine dell'esercizio precedente quello cui si riferisce il bilancio		Previsioni definitive dell' anno precedente a quello cui si riferisce il bilancio	PREVISIONI DEL BILANCIO		
				PREVISIONI ANNO 2022	PREVISIONI ANNO 2023	PREVISIONI ANNO 2024
U.1.03.02.02.000	Rappresentanza, organizzazione eventi, pubblicità e servizi per trasferta		2.000,00	2.000,00	2.000,00	2.000,00
		Previsioni di Competenza di cui già impegnato: di cui fondo pluriennale vincolato:				
		Previsioni di Cassa	2.000,00	2.000,00		
U.1.03.02.03.000	Aggi di riscossione	16.004,58	10.000,00	10.000,00	10.000,00	10.000,00
		Previsioni di Competenza di cui già impegnato: di cui fondo pluriennale vincolato:				
		Previsioni di Cassa	28.078,94	26.004,58		
U.1.03.02.04.000	Acquisto di servizi per formazione e addestramento del personale dell'ente	400,00	5.500,00	4.000,00	4.000,00	4.000,00
		Previsioni di Competenza di cui già impegnato: di cui fondo pluriennale vincolato:				
		Previsioni di Cassa	5.750,00	4.400,00		
U.1.03.02.09.000	Manutenzione ordinaria e riparazioni	10.236,19	124.260,68	140.000,00	140.000,00	140.000,00
		Previsioni di Competenza di cui già impegnato: di cui fondo pluriennale vincolato:		27.462,36	1.256,60	
		Previsioni di Cassa	146.204,01	150.236,19		
U.1.03.02.16.000	Servizi amministrativi	568.818,43	660.000,00	660.000,00	660.000,00	660.000,00
		Previsioni di Competenza di cui già impegnato: di cui fondo pluriennale vincolato:				
		Previsioni di Cassa	887.998,17	1.228.818,43		
U.1.03.02.19.000	Servizi informatici e di telecomunicazioni	12.196,98	25.000,00	25.000,00	25.000,00	25.000,00
		Previsioni di Competenza di cui già impegnato: di cui fondo pluriennale vincolato:				
		Previsioni di Cassa	30.799,40	37.196,98		
U.1.03.02.99.000	Altri servizi	12.461,69	24.462,00	24.462,00	24.462,00	24.462,00
		Previsioni di Competenza di cui già impegnato: di cui fondo pluriennale vincolato:				
		Previsioni di Cassa	38.352,43	36.923,69		
U.1.09.99.04.000	Rimborsi di parte corrente a Famiglie di somme non dovute o incassate in eccesso		28.000,00	28.000,00	28.000,00	28.000,00
		Previsioni di Competenza di cui già impegnato: di cui fondo pluriennale vincolato:				
		Previsioni di Cassa	28.068,90	28.000,00		

BILANCIO DI PREVISIONE PLURIENNALE

Dettaglio analitico per missione, programma e conto finanziario di IV livello - SPESE

Missione, programma, conto finanziario di IV livello Denominazione	Residui presunti al termine dell'esercizio precedente quello cui si riferisce il bilancio		Previsioni definitive dell' anno precedente a quello cui si riferisce il bilancio	PREVISIONI DEL BILANCIO		
				PREVISIONI ANNO 2022	PREVISIONI ANNO 2023	PREVISIONI ANNO 2024
U.2.02.01.01.000	Mezzi di trasporto ad uso civile, di sicurezza e ordine pubblico	74.641,10	Previsioni di Competenza di cui già impegnato: di cui fondo pluriennale vincolato:	82.000,00		
			Previsioni di Cassa	132.617,20	74.641,10	
U.2.02.01.04.000	Impianti e macchinari	61.425,83	Previsioni di Competenza di cui già impegnato: di cui fondo pluriennale vincolato:	200.000,00	60.000,00	
			Previsioni di Cassa	258.347,46	121.425,83	
	Totale Programma 0301	919.922,44	Previsioni di Competenza di cui già impegnato: di cui fondo pluriennale vincolato:	2.108.962,00	2.032.462,00	1.972.462,00
					27.462,36	1.256,60
			Previsioni di Cassa	2.552.647,05	2.952.384,44	
	TOTALE MISSIONE 03	919.922,44	Previsioni di Competenza di cui già impegnato: di cui fondo pluriennale vincolato:	2.108.962,00	2.032.462,00	1.972.462,00
					27.462,36	1.256,60
			Previsioni di Cassa	2.552.647,05	2.952.384,44	
MISSIONE 04	Istruzione e diritto allo studio					
0402 Programma 02	Altri ordini di istruzione					
U.1.01.01.01.000	Retribuzioni in denaro	15.681,43	Previsioni di Competenza di cui già impegnato: di cui fondo pluriennale vincolato:	486.000,00	580.500,00	580.500,00
			Previsioni di Cassa	493.943,46	596.181,43	
U.1.01.02.01.000	Contributi sociali effettivi a carico dell'ente	26.296,05	Previsioni di Competenza di cui già impegnato: di cui fondo pluriennale vincolato:	157.621,00	191.600,00	191.600,00
			Previsioni di Cassa	180.398,93	217.896,05	
U.1.02.01.06.000	Tassa e/o tariffa smaltimento rifiuti solidi urbani		Previsioni di Competenza di cui già impegnato: di cui fondo pluriennale vincolato:	265.000,00	265.000,00	265.000,00
			Previsioni di Cassa	265.000,00	265.000,00	

BILANCIO DI PREVISIONE PLURIENNALE

Dettaglio analitico per missione, programma e conto finanziario di IV livello - SPESE

Missione, programma, conto finanziario di IV livello Denominazione	Residui presunti al termine dell'esercizio precedente quello cui si riferisce il bilancio		Previsioni definitive dell' anno precedente a quello cui si riferisce il bilancio	PREVISIONI DEL BILANCIO			
				PREVISIONI ANNO 2022	PREVISIONI ANNO 2023	PREVISIONI ANNO 2024	
U.1.03.02.05.000	Utenze e canoni	337.051,58	Previsioni di Competenza di cui già impegnato: di cui fondo pluriennale vincolato:	1.752.059,47	2.188.500,00	1.888.500,00	1.888.500,00
			Previsioni di Cassa	2.108.213,83	2.525.551,58		
U.1.03.02.07.000	Utilizzo di beni di terzi	12.500,00	Previsioni di Competenza di cui già impegnato: di cui fondo pluriennale vincolato:	86.000,00	113.500,00	113.500,00	113.500,00
			Previsioni di Cassa	86.000,00	126.000,00		
U.1.03.02.09.000	Manutenzione ordinaria e riparazioni	599.174,25	Previsioni di Competenza di cui già impegnato: di cui fondo pluriennale vincolato:	1.234.234,53	862.185,00	862.185,00	862.185,00
			Previsioni di Cassa	1.696.087,74	1.461.359,25	52.192,34	
U.1.03.02.11.000	Prestazioni professionali e specialistiche	40.547,87	Previsioni di Competenza di cui già impegnato: di cui fondo pluriennale vincolato:	61.000,00	41.000,00	41.000,00	41.000,00
			Previsioni di Cassa	136.730,44	81.547,87		
U.1.03.02.15.000	Contratti di servizio pubblico	17.400,00	Previsioni di Competenza di cui già impegnato: di cui fondo pluriennale vincolato:	24.206,00	34.815,00	34.815,00	34.815,00
			Previsioni di Cassa	24.206,00	52.215,00		
U.1.04.01.01.000	Trasferimenti correnti a Amministrazioni Centrali	135.000,00	Previsioni di Competenza di cui già impegnato: di cui fondo pluriennale vincolato:	135.000,00	135.000,00	135.000,00	135.000,00
			Previsioni di Cassa	270.000,00	270.000,00		
U.1.04.01.02.000	Trasferimenti correnti a Amministrazioni Locali	821.960,00	Previsioni di Competenza di cui già impegnato: di cui fondo pluriennale vincolato:	793.000,00	753.000,00	753.000,00	753.000,00
			Previsioni di Cassa	1.612.092,07	1.574.960,00		
U.1.04.02.05.000	Altri trasferimenti a famiglie	454,00	Previsioni di Competenza di cui già impegnato: di cui fondo pluriennale vincolato:	250.000,00	180.000,00	180.000,00	180.000,00
			Previsioni di Cassa	250.000,00	180.454,00		

BILANCIO DI PREVISIONE PLURIENNALE

Dettaglio analitico per missione, programma e conto finanziario di IV livello - SPESE

Missione, programma, conto finanziario di IV livello Denominazione	Residui presunti al termine dell'esercizio precedente quello cui si riferisce il bilancio		Previsioni definitive dell' anno precedente a quello cui si riferisce il bilancio	PREVISIONI DEL BILANCIO		
				PREVISIONI ANNO 2022	PREVISIONI ANNO 2023	PREVISIONI ANNO 2024
U.2.02.01.03.000	Mobili e arredi	67.230,46	Previsioni di Competenza di cui già impegnato: di cui fondo pluriennale vincolato: Previsioni di Cassa	80.000,00	80.000,00	
U.2.02.01.09.000	Beni immobili	8.879.019,65	Previsioni di Competenza di cui già impegnato: di cui fondo pluriennale vincolato: Previsioni di Cassa	14.458.260,80	19.681.677,85 1.200.000,00	4.680.000,00 620.000,00
U.2.02.03.05.000	Incarichi professionali per la realizzazione di investimenti	834.369,63	Previsioni di Competenza di cui già impegnato: di cui fondo pluriennale vincolato: Previsioni di Cassa	16.932.874,17	28.560.697,50	
U.2.05.02.01.000	Fondi pluriennali vincolati c/capitale		Previsioni di Competenza di cui già impegnato: di cui fondo pluriennale vincolato: Previsioni di Cassa	1.323.592,61	1.151.217,45	
	Totale Programma 0402	11.786.684,92	Previsioni di Competenza di cui già impegnato: di cui fondo pluriennale vincolato: Previsioni di Cassa	21.899.844,94 1.325.546,00 25.500.384,60	25.423.625,67 1.325.546,00 37.210.310,59	9.725.100,00 52.192,34 5.665.100,00
0405 Programma 05	Istruzione tecnica superiore					
U.1.03.02.05.000	Utenze e canoni	677.795,41	Previsioni di Competenza di cui già impegnato: di cui fondo pluriennale vincolato: Previsioni di Cassa	1.150.000,00	1.450.000,00 2.127.795,41	1.300.000,00 1.300.000,00
	Totale Programma 0405	677.795,41	Previsioni di Competenza di cui già impegnato: di cui fondo pluriennale vincolato: Previsioni di Cassa	1.150.000,00 1.536.745,26 1.536.745,26	1.450.000,00 2.127.795,41 2.127.795,41	1.300.000,00 1.300.000,00 1.300.000,00
0406 Programma 06	Servizi ausiliari all'istruzione					
U.1.04.01.02.000	Trasferimenti correnti a Amministrazioni Locali	800.857,42	Previsioni di Competenza di cui già impegnato: di cui fondo pluriennale vincolato: Previsioni di Cassa	830.000,00	830.000,00 1.630.857,42	830.000,00 830.000,00

BILANCIO DI PREVISIONE PLURIENNALE

Dettaglio analitico per missione, programma e conto finanziario di IV livello - SPESE

Missione, programma, conto finanziario di IV livello Denominazione	Residui presunti al termine dell'esercizio precedente quello cui si riferisce il bilancio		Previsioni definitive dell' anno precedente a quello cui si riferisce il bilancio	PREVISIONI DEL BILANCIO		
				PREVISIONI ANNO 2022	PREVISIONI ANNO 2023	PREVISIONI ANNO 2024
Totale Programma 0406	800.857,42	Previsioni di Competenza di cui già impegnato: di cui fondo pluriennale vincolato:	830.000,00	830.000,00	830.000,00	830.000,00
		Previsioni di Cassa	1.598.134,30	1.630.857,42		
TOTALE MISSIONE 04	13.265.337,75	Previsioni di Competenza di cui già impegnato: di cui fondo pluriennale vincolato:	23.879.844,94	27.703.625,67	11.855.100,00	7.795.100,00
		Previsioni di Cassa	28.635.264,16	40.968.963,42	52.192,34	
MISSIONE 05						
0502 Programma 02						
U.1.04.01.02.000	8.000,00	Trasferimenti correnti a Amministrazioni Locali				
		Previsioni di Competenza di cui già impegnato: di cui fondo pluriennale vincolato:				
		Previsioni di Cassa	8.000,00	8.000,00		
U.2.02.01.03.000		Mobili e arredi				
		Previsioni di Cassa	2.100,00			
U.2.03.03.03.000	107.000,00	Contributi agli investimenti a altre Imprese				
		Previsioni di Competenza di cui già impegnato: di cui fondo pluriennale vincolato:				
		Previsioni di Cassa	107.000,00	107.000,00		
Totale Programma 0502	115.000,00	Previsioni di Competenza di cui già impegnato: di cui fondo pluriennale vincolato:				
		Previsioni di Cassa	117.100,00	115.000,00		
TOTALE MISSIONE 05	115.000,00	Previsioni di Competenza di cui già impegnato: di cui fondo pluriennale vincolato:				
		Previsioni di Cassa	117.100,00	115.000,00		
MISSIONE 08						
Aspetto del territorio ed edilizia abitativa						

BILANCIO DI PREVISIONE PLURIENNALE

Dettaglio analitico per missione, programma e conto finanziario di IV livello - SPESE

Missione, programma, conto finanziario di IV livello Denominazione	Residui presunti al termine dell'esercizio precedente quello cui si riferisce il bilancio		Previsioni definitive dell' anno precedente a quello cui si riferisce il bilancio	PREVISIONI DEL BILANCIO		
				PREVISIONI ANNO 2022	PREVISIONI ANNO 2023	PREVISIONI ANNO 2024
0801 Programma 01	Urbanistica e assetto del territorio					
U.1.01.01.01.000	Retribuzioni in denaro	42.203,70	Previsioni di Competenza di cui già impegnato: di cui fondo pluriennale vincolato: Previsioni di Cassa	164.222,00	181.000,00	181.000,00
U.1.01.02.01.000	Contributi sociali effettivi a carico dell'ente	16.418,39	Previsioni di Competenza di cui già impegnato: di cui fondo pluriennale vincolato: Previsioni di Cassa	46.000,00	60.000,00	60.000,00
U.1.03.02.10.000	Consulenze	3.801,44	Previsioni di Competenza di cui già impegnato: di cui fondo pluriennale vincolato: Previsioni di Cassa	5.000,00	5.000,00	5.000,00
U.1.03.02.99.000	Altri servizi	21.877,85	Previsioni di Competenza di cui già impegnato: di cui fondo pluriennale vincolato: Previsioni di Cassa	21.111,00	8.801,44	
	Totale Programma 0801	84.301,38	Previsioni di Competenza di cui già impegnato: di cui fondo pluriennale vincolato: Previsioni di Cassa	236.333,00	246.000,00	246.000,00
	TOTALE MISSIONE 08	84.301,38	Previsioni di Competenza di cui già impegnato: di cui fondo pluriennale vincolato: Previsioni di Cassa	236.333,00	246.000,00	246.000,00
MISSIONE 09	Sviluppo sostenibile e tutela del territorio e dell'ambiente					
0902 Programma 02	Tutela, valorizzazione e recupero ambientale					
U.1.03.02.99.000	Altri servizi	54.459,16	Previsioni di Competenza di cui già impegnato: di cui fondo pluriennale vincolato: Previsioni di Cassa	54.460,00	82.148,74	54.459,16

BILANCIO DI PREVISIONE PLURIENNALE

Dettaglio analitico per missione, programma e conto finanziario di IV livello - SPESE

Missione, programma, conto finanziario di IV livello Denominazione	Residui presunti al termine dell'esercizio precedente quello cui si riferisce il bilancio		Previsioni definitive dell' anno precedente a quello cui si riferisce il bilancio	PREVISIONI DEL BILANCIO		
				PREVISIONI ANNO 2022	PREVISIONI ANNO 2023	PREVISIONI ANNO 2024
U.1.04.01.02.000	Trasferimenti correnti a Amministrazioni Locali	21.350,00	Previsioni di Competenza di cui già impegnato: di cui fondo pluriennale vincolato:	55.200,00	55.200,00	55.200,00
			Previsioni di Cassa	70.050,00	76.550,00	
	Totale Programma 0902	75.809,16	Previsioni di Competenza di cui già impegnato: di cui fondo pluriennale vincolato:	109.660,00	55.200,00	55.200,00
			Previsioni di Cassa	152.198,74	131.009,16	
0905 Programma 05	Aree protette, parchi naturali, protezione naturalistica e forestazione					
U.1.04.01.02.000	Trasferimenti correnti a Amministrazioni Locali		Previsioni di Competenza di cui già impegnato: di cui fondo pluriennale vincolato:	90.250,00	90.250,00	90.250,00
			Previsioni di Cassa	90.250,00	90.250,00	
	Totale Programma 0905		Previsioni di Competenza di cui già impegnato: di cui fondo pluriennale vincolato:	90.250,00	90.250,00	90.250,00
			Previsioni di Cassa	90.250,00	90.250,00	
	TOTALE MISSIONE 09	75.809,16	Previsioni di Competenza di cui già impegnato: di cui fondo pluriennale vincolato:	199.910,00	145.450,00	145.450,00
			Previsioni di Cassa	242.448,74	221.259,16	
MISSIONE 10	Trasporti e diritto alla mobilità					
1002 Programma 02	Trasporto pubblico locale					
U.1.01.01.01.000	Retribuzioni in denaro	168,82	Previsioni di Competenza di cui già impegnato: di cui fondo pluriennale vincolato:	28.000,00	30.000,00	30.000,00
			Previsioni di Cassa	28.101,37	30.168,82	
U.1.01.02.01.000	Contributi sociali effettivi a carico dell'ente	1.802,58	Previsioni di Competenza di cui già impegnato: di cui fondo pluriennale vincolato:	10.000,00	10.000,00	10.000,00
			Previsioni di Cassa	11.385,00	11.802,58	

BILANCIO DI PREVISIONE PLURIENNALE

Dettaglio analitico per missione, programma e conto finanziario di IV livello - SPESE

Missione, programma, conto finanziario di IV livello Denominazione	Residui presunti al termine dell'esercizio precedente quello cui si riferisce il bilancio		Previsioni definitive dell' anno precedente a quello cui si riferisce il bilancio	PREVISIONI DEL BILANCIO		
				PREVISIONI ANNO 2022	PREVISIONI ANNO 2023	PREVISIONI ANNO 2024
U.1.03.02.10.000	Consulenze		2.000,00	2.000,00	2.000,00	2.000,00
		Previsioni di Competenza di cui già impegnato: di cui fondo pluriennale vincolato:				
		Previsioni di Cassa	2.000,00	2.000,00		
U.1.03.02.15.000	Contratti di servizio pubblico	150.851,42	373.800,00	373.800,00	373.800,00	373.800,00
		Previsioni di Competenza di cui già impegnato: di cui fondo pluriennale vincolato:				
		Previsioni di Cassa	501.448,65	524.651,42		
	Totale Programma 1002	152.822,82	413.800,00	415.800,00	415.800,00	415.800,00
		Previsioni di Competenza di cui già impegnato: di cui fondo pluriennale vincolato:				
		Previsioni di Cassa	542.935,02	568.622,82		
1005 Programma 05	Viabilità e infrastrutture stradali					
U.1.01.01.01.000	Retribuzioni in denaro	39.649,57	1.442.000,00	1.476.000,00	1.476.000,00	1.476.000,00
		Previsioni di Competenza di cui già impegnato: di cui fondo pluriennale vincolato:				
		Previsioni di Cassa	1.448.025,18	1.515.649,57		
U.1.01.02.01.000	Contributi sociali effettivi a carico dell'ente	91.732,83	496.000,00	488.000,00	488.000,00	488.000,00
		Previsioni di Competenza di cui già impegnato: di cui fondo pluriennale vincolato:				
		Previsioni di Cassa	575.054,67	579.732,83		
U.1.03.01.02.000	Altri beni di consumo	45.470,02	180.482,81	200.000,00	200.000,00	200.000,00
		Previsioni di Competenza di cui già impegnato: di cui fondo pluriennale vincolato:				
		Previsioni di Cassa	229.410,71	245.470,02		
U.1.03.02.05.000	Utenze e canoni	107,12	1.300,00	1.300,00	1.300,00	1.300,00
		Previsioni di Competenza di cui già impegnato: di cui fondo pluriennale vincolato:				
		Previsioni di Cassa	1.407,12	1.407,12		
U.1.03.02.07.000	Utilizzo di beni di terzi	183.770,52	367.999,20	364.000,00	364.000,00	364.000,00
		Previsioni di Competenza di cui già impegnato: di cui fondo pluriennale vincolato:				
		Previsioni di Cassa	505.923,09	547.770,52		

BILANCIO DI PREVISIONE PLURIENNALE

Dettaglio analitico per missione, programma e conto finanziario di IV livello - SPESE

Missione, programma, conto finanziario di IV livello Denominazione	Residui presunti al termine dell'esercizio precedente quello cui si riferisce il bilancio		Previsioni definitive dell' anno precedente a quello cui si riferisce il bilancio	PREVISIONI DEL BILANCIO			
				PREVISIONI ANNO 2022	PREVISIONI ANNO 2023	PREVISIONI ANNO 2024	
U.1.03.02.09.000	Manutenzione ordinaria e riparazioni	365.398,20	Previsioni di Competenza di cui già impegnato: di cui fondo pluriennale vincolato:	867.856,79	638.751,00	638.751,00	638.751,00
			Previsioni di Cassa	1.239.265,68	1.004.149,20		
U.1.03.02.10.000	Consulenze	171.551,78	Previsioni di Competenza di cui già impegnato: di cui fondo pluriennale vincolato:	300.540,73	76.000,00	56.000,00	56.000,00
			Previsioni di Cassa	319.115,19	247.551,78		
U.1.03.02.15.000	Contratti di servizio pubblico	4.506,68	Previsioni di Competenza di cui già impegnato: di cui fondo pluriennale vincolato:	35.000,00	35.000,00	35.000,00	35.000,00
			Previsioni di Cassa	38.551,66	39.506,68		
U.1.03.02.16.000	Servizi amministrativi	1.891,00	Previsioni di Competenza di cui già impegnato: di cui fondo pluriennale vincolato:	5.000,00	3.000,00	3.000,00	3.000,00
			Previsioni di Cassa	5.000,00	4.891,00		
U.1.03.02.99.000	Altri servizi	185,07	Previsioni di Competenza di cui già impegnato: di cui fondo pluriennale vincolato:	10.729,00	10.500,00	10.500,00	10.500,00
			Previsioni di Cassa	12.424,59	10.685,07		
U.1.04.01.01.000	Trasferimenti correnti a Amministrazioni Centrali		Previsioni di Competenza di cui già impegnato: di cui fondo pluriennale vincolato:	150,00	150,00	150,00	150,00
			Previsioni di Cassa	150,00	150,00		
U.1.04.01.02.000	Trasferimenti correnti a Amministrazioni Locali	89,38	Previsioni di Competenza di cui già impegnato: di cui fondo pluriennale vincolato:	55.000,00	47.200,00	47.200,00	47.200,00
			Previsioni di Cassa	55.000,00	47.289,38		
U.1.04.03.02.000	Trasferimenti correnti a altre imprese partecipate		Previsioni di Competenza di cui già impegnato: di cui fondo pluriennale vincolato:	5.500,00	5.500,00	5.500,00	5.500,00
			Previsioni di Cassa	5.500,00	5.500,00		

BILANCIO DI PREVISIONE PLURIENNALE

Dettaglio analitico per missione, programma e conto finanziario di IV livello - SPESE

Missione, programma, conto finanziario di IV livello Denominazione	Residui presunti al termine dell'esercizio precedente quello cui si riferisce il bilancio		Previsioni definitive dell' anno precedente a quello cui si riferisce il bilancio	PREVISIONI DEL BILANCIO		
				PREVISIONI ANNO 2022	PREVISIONI ANNO 2023	PREVISIONI ANNO 2024
U.2.02.01.04.000	Impianti e macchinari	65.466,05	Previsioni di Competenza di cui già impegnato: di cui fondo pluriennale vincolato: Previsioni di Cassa	67.390,00		
U.2.02.01.09.000	Beni immobili	13.429.782,47	Previsioni di Competenza di cui già impegnato: di cui fondo pluriennale vincolato: Previsioni di Cassa	15.659.643,15	24.900.344,99	12.561.283,09
U.2.02.03.05.000	Incarichi professionali per la realizzazione di investimenti		Previsioni di Competenza di cui già impegnato: di cui fondo pluriennale vincolato: Previsioni di Cassa	28.151.949,16	35.480.127,46	
U.2.03.01.02.000	Contributi agli investimenti a Amministrazioni Locali	826.400,00	Previsioni di Competenza di cui già impegnato: di cui fondo pluriennale vincolato: Previsioni di Cassa		600.000,00	
U.2.05.02.01.000	Fondi pluriennali vincolati c/capitale		Previsioni di Competenza di cui già impegnato: di cui fondo pluriennale vincolato: Previsioni di Cassa	150.000,00	1.426.400,00	
	Totale Programma 1005	15.226.000,69	Previsioni di Competenza di cui già impegnato: di cui fondo pluriennale vincolato: Previsioni di Cassa	19.644.591,68 150.000,00 33.592.641,00	29.351.895,07 150.000,00 41.727.895,76	15.886.684,09 7.341.971,39
	TOTALE MISSIONE 10	15.378.823,51	Previsioni di Competenza di cui già impegnato: di cui fondo pluriennale vincolato: Previsioni di Cassa	20.058.391,68 150.000,00 34.135.576,02	29.767.695,07 150.000,00 42.296.518,58	16.302.484,09 7.757.771,39
MISSIONE 14	Sviluppo economico e competitività					
1401 Programma 01	Industria, PMI e Artigianato					

BILANCIO DI PREVISIONE PLURIENNALE

Dettaglio analitico per missione, programma e conto finanziario di IV livello - SPESE

Missione, programma, conto finanziario di IV livello Denominazione	Residui presunti al termine dell'esercizio precedente quello cui si riferisce il bilancio		Previsioni definitive dell' anno precedente a quello cui si riferisce il bilancio	PREVISIONI DEL BILANCIO			
				PREVISIONI ANNO 2022	PREVISIONI ANNO 2023	PREVISIONI ANNO 2024	
U.1.01.01.01.000	Retribuzioni in denaro	6.105,42	Previsioni di Competenza di cui già impegnato: di cui fondo pluriennale vincolato:	45.000,00	50.000,00	50.000,00	50.000,00
			Previsioni di Cassa	45.097,08	56.105,42		
U.1.01.02.01.000	Contributi sociali effettivi a carico dell'ente	4.505,05	Previsioni di Competenza di cui già impegnato: di cui fondo pluriennale vincolato:	14.000,00	16.000,00	16.000,00	16.000,00
			Previsioni di Cassa	15.418,88	20.505,05		
U.1.03.02.99.000	Altri servizi	22.182,76	Previsioni di Competenza di cui già impegnato: di cui fondo pluriennale vincolato:				
			Previsioni di Cassa	22.182,76	22.182,76		
	Totale Programma 1401	32.793,23	Previsioni di Competenza di cui già impegnato: di cui fondo pluriennale vincolato:	59.000,00	66.000,00	66.000,00	66.000,00
			Previsioni di Cassa	82.698,72	98.793,23		
	TOTALE MISSIONE 14	32.793,23	Previsioni di Competenza di cui già impegnato: di cui fondo pluriennale vincolato:	59.000,00	66.000,00	66.000,00	66.000,00
			Previsioni di Cassa	82.698,72	98.793,23		
MISSIONE 15	Politiche per il lavoro e la formazione professionale						
1501 Programma 01	Servizi per lo sviluppo del mercato del lavoro						
U.1.01.01.01.000	Retribuzioni in denaro	30.376,21	Previsioni di Competenza di cui già impegnato: di cui fondo pluriennale vincolato:				
			Previsioni di Cassa	30.376,21	30.376,21		
U.1.03.02.99.000	Altri servizi	45.819,39	Previsioni di Competenza di cui già impegnato: di cui fondo pluriennale vincolato:				
			Previsioni di Cassa	45.819,39	45.819,39		

BILANCIO DI PREVISIONE PLURIENNALE

Dettaglio analitico per missione, programma e conto finanziario di IV livello - SPESE

Missione, programma, conto finanziario di IV livello Denominazione	Residui presunti al termine dell'esercizio precedente quello cui si riferisce il bilancio		Previsioni definitive dell' anno precedente a quello cui si riferisce il bilancio	PREVISIONI DEL BILANCIO		
				PREVISIONI ANNO 2022	PREVISIONI ANNO 2023	PREVISIONI ANNO 2024
Totale Programma 1501	76.195,60	Previsioni di Competenza di cui già impegnato: di cui fondo pluriennale vincolato:				
		Previsioni di Cassa	76.195,60	76.195,60		
1502 Programma 02	Formazione professionale					
U.1.01.01.01.000	Retribuzioni in denaro	7.000,00	Previsioni di Competenza di cui già impegnato: di cui fondo pluriennale vincolato:	7.000,00	36.400,00	36.400,00
			Previsioni di Cassa	7.000,00	43.400,00	
U.1.01.02.01.000	Contributi sociali effettivi a carico dell'ente	10.379,21	Previsioni di Competenza di cui già impegnato: di cui fondo pluriennale vincolato:	11.000,00	14.500,00	14.500,00
			Previsioni di Cassa	11.000,00	24.879,21	
U.1.03.02.99.000	Altri servizi	1.070.124,50	Previsioni di Competenza di cui già impegnato: di cui fondo pluriennale vincolato:			
			Previsioni di Cassa	1.070.124,50	1.070.124,50	
Totale Programma 1502	1.087.503,71	Previsioni di Competenza di cui già impegnato: di cui fondo pluriennale vincolato:	18.000,00	50.900,00	50.900,00	50.900,00
		Previsioni di Cassa	1.088.124,50	1.138.403,71		
TOTALE MISSIONE 15	1.163.699,31	Previsioni di Competenza di cui già impegnato: di cui fondo pluriennale vincolato:	18.000,00	50.900,00	50.900,00	50.900,00
		Previsioni di Cassa	1.164.320,10	1.214.599,31		
MISSIONE 20	Fondi e accantonamenti					
2001 Programma 01	Fondo di riserva					
U.1.10.01.01.000	Fondo di riserva		Previsioni di Competenza di cui già impegnato: di cui fondo pluriennale vincolato:	97.809,08	130.000,00	130.000,00
			Previsioni di Cassa	250.000,00	290.000,00	

BILANCIO DI PREVISIONE PLURIENNALE

Dettaglio analitico per missione, programma e conto finanziario di IV livello - SPESE

Missione, programma, conto finanziario di IV livello Denominazione	Residui presunti al termine dell'esercizio precedente quello cui si riferisce il bilancio	Previsioni definitive dell' anno precedente a quello cui si riferisce il bilancio	PREVISIONI DEL BILANCIO			
			PREVISIONI ANNO 2022	PREVISIONI ANNO 2023	PREVISIONI ANNO 2024	
Totale Programma 2001		Previsioni di Competenza di cui già impegnato: di cui fondo pluriennale vincolato:	97.809,08	130.000,00	130.000,00	130.000,00
		Previsioni di Cassa	250.000,00	290.000,00		
2002 Programma 02	Fondo svalutazione crediti					
U.1.10.01.03.000	Fondo crediti di dubbia e difficile esazione di parte corrente	Previsioni di Competenza di cui già impegnato: di cui fondo pluriennale vincolato:	435.200,00	618.400,00	618.400,00	618.400,00
		Previsioni di Cassa				
Totale Programma 2002		Previsioni di Competenza di cui già impegnato: di cui fondo pluriennale vincolato:	435.200,00	618.400,00	618.400,00	618.400,00
		Previsioni di Cassa				
2003 Programma 03	Altri fondi					
U.1.01.01.01.000	Retribuzioni in denaro	Previsioni di Competenza di cui già impegnato: di cui fondo pluriennale vincolato:	127.000,00	10.000,00	10.000,00	10.000,00
		Previsioni di Cassa				
Totale Programma 2003		Previsioni di Competenza di cui già impegnato: di cui fondo pluriennale vincolato:	127.000,00	10.000,00	10.000,00	10.000,00
		Previsioni di Cassa				
TOTALE MISSIONE 20		Previsioni di Competenza di cui già impegnato: di cui fondo pluriennale vincolato:	660.009,08	758.400,00	758.400,00	758.400,00
		Previsioni di Cassa	250.000,00	290.000,00		
MISSIONE 50	Debito pubblico					
5001 Programma 01	Quota interessi ammortamento mutui e prestiti obbligazionari					
U.1.07.05.05.000	Interessi passivi su mutui e altri finanziamenti a medio lungo termine ad altri soggetti	Previsioni di Competenza di cui già impegnato: di cui fondo pluriennale vincolato:	2.862.800,00	2.714.200,00	2.490.000,00	2.292.000,00
		Previsioni di Cassa	2.864.314,27	2.714.200,00		

BILANCIO DI PREVISIONE PLURIENNALE

Dettaglio analitico per missione, programma e conto finanziario di IV livello - SPESE

Missione, programma, conto finanziario di IV livello Denominazione	Residui presunti al termine dell'esercizio precedente quello cui si riferisce il bilancio		Previsioni definitive dell' anno precedente a quello cui si riferisce il bilancio	PREVISIONI DEL BILANCIO		
				PREVISIONI ANNO 2022	PREVISIONI ANNO 2023	PREVISIONI ANNO 2024
Totale Programma 5001		Previsioni di Competenza di cui già impegnato: di cui fondo pluriennale vincolato:	2.862.800,00	2.714.200,00	2.490.000,00	2.292.000,00
		Previsioni di Cassa	2.864.314,27	2.714.200,00		
5002 Programma 02	Quota capitale ammortamento mutui e prestiti obbligazionari					
U.4.01.02.01.000	Rimborso di titoli obbligazionari a medio-lungo termine in valuta domestica	Previsioni di Competenza di cui già impegnato: di cui fondo pluriennale vincolato:	3.660.000,00	3.721.000,00	3.855.000,00	4.060.000,00
		Previsioni di Cassa	3.660.000,00	3.721.000,00		
U.4.03.01.04.000	Rimborso Mutui e altri finanziamenti a medio lungo termine a Imprese	Previsioni di Competenza di cui già impegnato: di cui fondo pluriennale vincolato:	2.286.000,00	2.162.000,00	1.815.000,00	1.500.000,00
		Previsioni di Cassa	2.286.000,00	2.162.000,00		
Totale Programma 5002		Previsioni di Competenza di cui già impegnato: di cui fondo pluriennale vincolato:	5.946.000,00	5.883.000,00	5.670.000,00	5.560.000,00
		Previsioni di Cassa	5.946.000,00	5.883.000,00		
TOTALE MISSIONE 50		Previsioni di Competenza di cui già impegnato: di cui fondo pluriennale vincolato:	8.808.800,00	8.597.200,00	8.160.000,00	7.852.000,00
		Previsioni di Cassa	8.810.314,27	8.597.200,00		
MISSIONE 99	Servizi per conto terzi					
9901 Programma 01	Servizi per conto terzi - Partite di giro					
U.7.01.01.02.000	Versamento delle ritenute per scissione contabile IVA (split payment)	483.070,79	Previsioni di Competenza di cui già impegnato: di cui fondo pluriennale vincolato:	2.005.000,00	2.300.000,00 2.300.000,00	2.300.000,00
			Previsioni di Cassa	2.005.000,00	2.783.070,79	
U.7.01.02.01.000	Versamenti di ritenute erariali su Redditi da lavoro dipendente riscosse per conto terzi	114.046,04	Previsioni di Competenza di cui già impegnato: di cui fondo pluriennale vincolato:	1.000.000,00	1.100.000,00	1.100.000,00
			Previsioni di Cassa	1.110.906,94	1.214.046,04	

BILANCIO DI PREVISIONE PLURIENNALE

Dettaglio analitico per missione, programma e conto finanziario di IV livello - SPESE

Missione, programma, conto finanziario di IV livello Denominazione	Residui presunti al termine dell'esercizio precedente quello cui si riferisce il bilancio		Previsioni definitive dell' anno precedente a quello cui si riferisce il bilancio	PREVISIONI DEL BILANCIO		
				PREVISIONI ANNO 2022	PREVISIONI ANNO 2023	PREVISIONI ANNO 2024
U.7.01.02.02.000	Versamenti di ritenute previdenziali e assistenziali su Redditi da lavoro dipendente rimosse per conto terzi	317.421,03	Previsioni di Competenza di cui già impegnato: di cui fondo pluriennale vincolato:	1.000.000,00 2.000,00	1.000.000,00	1.000.000,00
U.7.01.99.01.000	Spese non andate a buon fine	12,60	Previsioni di Cassa Previsioni di Competenza di cui già impegnato: di cui fondo pluriennale vincolato:	1.071.990,31 10.000,00	1.317.421,03 10.000,00	10.000,00
U.7.01.99.03.000	Costituzione fondi economici e carte aziendali		Previsioni di Cassa Previsioni di Competenza di cui già impegnato: di cui fondo pluriennale vincolato:	10.000,00 30.000,00	10.012,60 30.000,00	30.000,00
U.7.02.04.02.000	Restituzione di depositi cauzionali o contrattuali di terzi	27.173,20	Previsioni di Cassa Previsioni di Competenza di cui già impegnato: di cui fondo pluriennale vincolato:	30.000,00 100.000,00	30.000,00 50.000,00	50.000,00
U.7.02.05.01.000	Versamenti di imposte e tasse di natura corrente rimosse per conto di terzi	11.570,89	Previsioni di Cassa Previsioni di Competenza di cui già impegnato: di cui fondo pluriennale vincolato:	266.276,20 100.000,00	77.173,20 100.000,00	100.000,00
U.7.02.99.99.000	Altre uscite per conto terzi n.a.c.	2.210.759,98	Previsioni di Cassa Previsioni di Competenza di cui già impegnato: di cui fondo pluriennale vincolato:	103.620,00 3.000.000,00	111.570,89 3.000.000,00	3.000.000,00
Totale Programma 9901		3.164.054,53	Previsioni di Cassa Previsioni di Competenza di cui già impegnato: di cui fondo pluriennale vincolato:	3.390.254,26 7.245.000,00	5.210.759,98 7.590.000,00 2.402.000,00	7.590.000,00
TOTALE MISSIONE 99		3.164.054,53	Previsioni di Cassa Previsioni di Competenza di cui già impegnato: di cui fondo pluriennale vincolato:	7.988.047,71 7.245.000,00	10.754.054,53 7.590.000,00 2.402.000,00	7.590.000,00

BILANCIO DI PREVISIONE PLURIENNALE

Dettaglio analitico per missione, programma e conto finanziario di IV livello - SPESE

Missione, programma, conto finanziario di IV livello Denominazione	Residui presunti al termine dell'esercizio precedente quello cui si riferisce il bilancio		Previsioni definitive dell' anno precedente a quello cui si riferisce il bilancio	PREVISIONI DEL BILANCIO		
				PREVISIONI ANNO 2022	PREVISIONI ANNO 2023	PREVISIONI ANNO 2024
TOTALE GENERALE	62.345.167,72		90.711.629,40	100.426.331,84	70.703.470,09	57.296.157,39
		Previsioni di Competenza				
		di cui già impegnato:		4.794.368,80	259.760,02	
		di cui fondo pluriennale vincolato:	1.710.986,02	350.000,00	350.000,00	350.000,00
		Previsioni di Cassa	135.782.677,25	159.103.099,56		

PARTECIPAZIONI AZIONARIE E QUOTE DI SOCIETA' ED ENTI SITUAZIONE PATRIMONIALE ANNO 2021

Le società/enti sono ordinate in base alla quota percentuale per ciascuna tipologia di partecipazione

	Società/ Ente	Quota di partecipazione al 31/12/2020	Variazioni 2021	Quota di partecipazione al 31/12/2021	Quota %	Valore nominale partecipazione	Capitale Sociale al 31/12/2020	P.N. al 31/12/2020	Valore della partecipazione al P.N.	Note
Società partecipate										
1	STEPRA Soc. Cons. a r.l. - in Fallimento	0,00	0,00	0,00	48,51%	0,00	2.760.000,00	0,00	0,00	(1)
2	PARCO DELLA SALINA DI CERVIA S.r.l.	0,00	0,00	0,00	18,00%	0,00	47.000,00	740.703,00	133.326,54	(*)
3	RAVENNA HOLDING Spa	29.205.946,00	0,00	29.205.946,00	7,01%	29.205.946,00	416.852.338,00	477.764.158,00	33.473.613,86	
4	AMR - Agenzia Mobilità Romagna srl cons.	6.200,00	0,00	6.200,00	6,20%	6.200,00	100.000,00	3.340.615,00	207.118,13	
5	L'ALTRA ROMAGNA Soc. Cons. a r.l. (GAL - Gruppo Azione Locale)	3.919,00	0,00	3.919,00	6,03%	3.919,00	65.000,00	106.702,00	6.433,31	
6	DELTA 2000 - Società Consortile a r.l. (GAL - Gruppo Azione Locale)	11.371,11	0,00	11.371,11	5,69%	11.371,11	200.000,00	240.280,00	13.661,25	
7	AERADRIA S.p.a. in Fallimento	0,00	0,00	0,00	0,83%	0,00	np	np	np	(2)
8	CE.P.I.M. Centro Padano Interscambio Merci S.p.a	0,00	0,00	0,00	0,064%	0,00	6.642.928,00	23.291.645,00	14.906,65	(3) (*)
9	LEPIDA S.c.p.A.	1.000,00	0,00	1.000,00	0,001431%	1.000,00	69.881.000,00	73.299.833,00	1.048,92	
Fondazioni										
10	Fondazione Casa di Oriani	0,00	0,00	0,00	25,00%	0,00	4.444.881,00	5.104.615,00	0,00	
11	Fondazione Teatro Rossini	25.823,00	0,00	25.823,00	15,85%	25.823,00	162.937,36	265.883,73	42.138,37	
12	Fondazione M.I.C. - Museo Int.le delle Ceramiche di Faenza	129.114,21	0,00	129.114,21	11,36%	129.114,21	1.136.205,00	1.436.744,00	163.266,37	
13	Fondazione Istituto sui Trasporti e la Logistica	25.000,00	0,00	25.000,00	10,00%	25.000,00	250.000,00	443.629,00	44.362,90	
14	Fondazione Parco Archeologico di Classe - Ravenna Antica	129.114,23	0,00	129.114,23	6,65%	129.114,23	1.942.148,00	24.542.791,00	1.631.604,75	(4)
15	Fondazione Flaminia	3.335,38	0,00	3.335,38	4,17%	3.335,38	80.049,00	625.300,00	26.075,01	
16	Fondazione Dopo di Noi	5.164,57	0,00	5.164,57	1,69%	5.164,57	305.109,65	471.123,37	7.974,67	(5)
17	Fondazione Ravenna Manifestazioni	6.633,00	0,00	6.633,00	0,64%	6.633,00	1.035.000,00	947.900,00	6.074,80	
Partecipazioni in Enti regolate da leggi e decreti										
18	A.C.E.R. Azienda Casa Emilia-Romagna Prov.di Ravenna	0,00	0,00	0,00	20,00%	0,00	229.920,00	2.723.717,00	544.743,40	
19	Ente di Gestione per i parchi e la biodiversità - Delta Po	0,00	0,00	0,00	20,00%	0,00	902.138,38	3.903.685,04	780.737,01	
20	Ente di Gestione per i parchi e la biodiversità - Romagna	0,00	0,00	0,00	20,00%	0,00	0,00	1.258.499,49	251.699,90	
21	Destinazione Turistica Romagna **	0,00	0,00	0,00	11,44%	0,00	520.271,21	520.271,21	0,00	
22	ATERSIR - Agenzia territoriale dell'Emilia Romagna per i Servizi Idrici e Rifiuti ***	0,00	0,00	0,00	10,00%	0,00	2.952.555,66	6.578.565,79	0,00	
		29.552.620,50	0,00	29.552.620,50		29.552.620,50			37.348.785,85	

Note:

(1) STEPRA Soc. Cons. a r.l. - Il Tribunale di Ravenna in data 07/06/2019 ha emesso sentenza di fallimento n. 25. L'ultimo bilancio approvato è quello al 31/12/2017. Quota di partecipazione azzerata in base ai principi contabili. Procedura fallimentare in corso.

(2) AERADRIA Spa - Il 26 novembre 2013 il Tribunale di Rimini ha dichiarato il fallimento. Ultimo bilancio approvato è quello al 31/12/2012. Quota di partecipazione azzerata in base ai principi contabili. Procedura fallimentare in corso

(3) CEPIM SpA - E' in corso la dismissione della società ai sensi della deliberazione del Consiglio provinciale n. 117 del 17/11/2009 - procedura in corso.

(*) Con delibera di Consiglio Provinciale n. 43 del 28/09/2017 - approvazione Piano di revisione straordinaria art. 24 del D.Lgs 19 agosto 2016 n. 175, si è deliberata l'alienazione della partecipazione nella società Parco della Salina di Cervia e confermate le alienazioni delle quote delle società Cepim ed Ervet.

(4) FONDAZIONE PARCO ARCHEOLOGICO DI CLASSE - RAVENNA ANTICA: Nell'esercizio 2020 il valore del patrimonio netto è aumentato significativamente in quanto è stata costituita la nuova Riserva di Rivalutazione per gli effetti della rivalutazione dell'immobile ex –zuccherificio di via Classense 29, ai sensi della Legge 126/2020, art. 110 co. 2.

(5) Fondazione DOPO DI NOI - Con delibera del Consiglio Provinciale n. 23 del 27/09/2021 si è deliberato lo scioglimento della Fondazione e la cessazione della Provincia di Ravenna da socio fondatore

** DESTINAZIONE TURISTICA ROMAGNA la percentuale di partecipazione è riferita al peso in assemblea calcolato in base alle presenze, posti letto, popolazione ed estensione territoriale.

*** ATERSIR - la percentuale di partecipazione è riferita a diritti di voto nei consigli locali e non a quote di partecipazione societaria.

**** Le Fondazioni, l'Ente di gestione per i parchi Delta del Po e Romagna, Destinazione Turistica Romagna e Atersir dispongono di fondo di dotazione.

Elenco degli indirizzi internet di pubblicazione dei bilanci d'esercizio degli Enti del "Gruppo amministrazione pubblica" della Provincia di Ravenna

GRUPPO AMMINISTRAZIONE PUBBLICA PROVINCIA DI RAVENNA - GAP	
Denominazione	sito internet
Fondazione Casa di Oriani	http://www.fondazionecasadioriani.it/modules.php?name=AmministrazioneTrasparente
ACER Ravenna Azienda Casa Emilia Romagna	https://www.acerravenna.it/amministrazione-trasparente/bilanci_142c19.html
ENTE di gestione per i parchi e la biodiversità Delta del Po	http://dgegovpa.it/parcodeltapo/AmministrazioneTrasparente/Bilanci.aspx
ENTE di gestione per i parchi e la biodiversità Romagna	http://www.parchiromagna.it/amministrazione-trasparente.php?l1=13
Ravenna Holding Spa	http://www.ravennaholdingspa.it/ravenna_holding_bilanci.aspx
AMR Agenzia Mobilità Romagnola s.r.l	https://trasparenza.amr-romagna.it/trasparenza/bilanci-desercizio/
Lepida Scpa	https://www.lepida.net/societa-trasparente/bilanci



PROGRAMMA DEGLI INCARICHI DI COLLABORAZIONE AUTONOMA A SOGGETTI ESTERNI

BILANCIO DI PREVISIONE 2022-2024
Esercizio 2022

Contesto normativo

L'art. 3, comma 55, della legge 24.12.2007 n. 244 (legge finanziaria 2008), come sostituito dall'art. 46 D.L. n. 112/2008 (L. 133/2008), prevede che gli enti locali possano stipulare contratti di collaborazione autonoma, indipendentemente dall'oggetto della prestazione, solo con riferimento alle attività istituzionali stabilite dalla legge o previste nel programma approvato dal Consiglio ai sensi dell'art. 42, comma 2, del D. Lgs. n. 267/2000. Le disposizioni normative sopra richiamate presuppongono che gli incarichi esterni trovino fondamento nell'ambito degli strumenti di programmazione degli interventi e della spesa, la cui approvazione è di competenza del Consiglio provinciale.

L'art. 3 comma 56 della citata legge 244/2007, come modificato dalla legge n. 133/2008, stabilisce che "con il regolamento di cui all'art. 89 del decreto legislativo 18 agosto 2000, n. 267, sono fissati, in conformità a quanto stabilito dalle disposizioni vigenti, i limiti, i criteri e le modalità per l'affidamento di incarichi di collaborazione autonoma, che si applicano a tutte le tipologie di prestazioni."

L'art. 6 comma 7 del decreto legge n. 78/2010, convertito con la legge n. 122/2010, stabilisce che a decorrere dall'anno 2011 la spesa annua per studi ed incarichi di consulenza, sostenuta dalle pubbliche amministrazioni di cui al comma 3 dell'art. 1 della legge n. 196/2009, non può essere superiore 20 per cento di quella sostenuta nell'anno 2009.

L'art. 1, comma 420 della legge di stabilità 2015 (l. 190/2014), in vista della soppressione delle province delle regioni a statuto ordinario, a decorrere dal 1° gennaio 2015 ne aveva previsto tra le altre limitazioni, anche il divieto di ricorrere ad incarichi di studio e consulenza anche nei casi in cui le risorse finanziarie non fossero a carico del bilancio dell'ente.

Dopo l'esito referendario che ha confermato la presenza delle province tra i livelli di governo del territorio in base all'assetto costituzionale, l'art. 1, comma 846 della legge 27 dicembre 2017, n. 205 (legge di bilancio 2018) ha abrogato la previsione contenuta al comma 420 della citata legge n. 190/2014, ripristinando nuovamente la facoltà di attribuire incarichi di studio e consulenza a partire dal 1 gennaio 2018, comunque nei limiti di spesa disposti dall'art. 6 comma 7 del d.l. 78/2010.

Infine con il decreto legge 26 ottobre 2019, n. 124 ad oggetto "Disposizioni urgenti in materia fiscale e per esigenze indifferibili" e ai sensi dell'articolo 1, comma 590, Allegato A, della legge di bilancio n.160/2019 è stato disposto che a decorrere dall'anno 2020, cessano di applicarsi le disposizioni in materia di contenimento e di riduzione della spesa e di obblighi formativi tra cui appunto le limitazioni di spesa sull'attribuzione di incarichi di collaborazione esterna.

L'articolo 14, commi 1 e 2, del decreto legge 24 aprile 2014, n. 66, convertito in legge n. 89/2014, ha stabilito dal 2014 per le spese per incarichi di studio, ricerca e consulenza, limiti parametrati all'ammontare della spesa di personale sostenuta dall'amministrazione conferente, desunta dal conto annuale del personale dell'anno 2012. Tali limiti sono i seguenti:

Tipologia di incarico	Spesa di personale < a 5milioni di euro	Spesa di personale > o = a 5milioni di euro
Incarichi di studio, ricerca e consulenza	Max 4,2%	Max 1,4%

Richiamata la suddetta normativa si determina pertanto il limite di spesa per incarichi per il triennio 2022-2024, ai sensi del DL 66/2014. Il limite per le spese di incarichi di consulenza, studio e ricerca, calcolato ai sensi del D.l. 66/2014 art. 14 c. 1 è pari ad € 200.683,32, come evidenziato nella seguente tabella:

SPESA PERSONALE CONTO ANNUALE ANNO 2012	€ 14.334.523,00
1,4% della spesa di personale come dal conto annuale del 2012 dell'Amministrazione che conferisce l'incarico, per le amministrazioni con spesa di personale superiore a 5 milioni di euro	€ 200.683,32

Individuazione delle spese per incarichi per il triennio 2022-2024

Per la Provincia di Ravenna al momento si è riscontrata l'esigenza di ricorrere nell'esercizio 2022 ad un incarico di consulenza esterno per i cui dettagli si rinvia all'apposita scheda, la cui spesa ammonta a 3.000,00 euro.

Tipologia di incarico	Limite	2022	2023	2024
Incarichi di studio, ricerca e consulenza	€ 200.683,32	€ 3.000,00	€ 0,00	€ 0,00
Totale	€ 200.683,32	€ 3.000,00	€ 0,00	€ 0,00

Si precisa che vengono **esclusi** dal computo della spesa per incarichi di collaborazione i seguenti incarichi esterni:

1. incarichi relativi alla progettazione delle OO.PP. allocati al titolo II della spesa e ricompresi nel programma triennale delle OO.PP. approvato dal Consiglio Provinciale;
2. incarichi assegnati per resa di servizi o adempimenti obbligatori per legge per i quali manca qualsiasi facoltà discrezionale dell'amministrazione in quanto trattasi di competenze attribuite dall'ordinamento all'amministrazione stessa.
3. incarichi finanziati integralmente con risorse esterne la cui spesa non grava sul bilancio dell'Ente (Deliberazione Corte dei Conti – Sezione Regionale per la Puglia n. 7 del 29 aprile 2008).



Provincia di Ravenna

SETTORE RISORSE FINANZIARIE, UMANE E RETI

Scheda n. 1 _____

TIPO DI INCARICO *	Collaborazione occasionale <input type="checkbox"/> Collaborazione coordinata e continuativa <input type="checkbox"/> Studio <input type="checkbox"/> Ricerca <input type="checkbox"/> Consulenza <input checked="" type="checkbox"/>
TIPO DI PROFESSIONALITÀ DA RICERCARE	PSICOLOGO DEL LAVORO
OGGETTO DELLA PRESTAZIONE	COMPONENTE COMMISSIONE DI CONCORSO ESPERTO PSICOLOGO
MOTIVAZIONI E RAGIONI DELL'INCARICO	Verifica del possesso dell'idoneità psico-attitudinale e delle competenze specifiche per il ruolo di una figura dirigenziale.
INESISTENZA DI PROFESSIONALITÀ INTERNA	<input checked="" type="checkbox"/> SI <input type="checkbox"/> NO
DURATA	2 giornate
LUOGO	RAVENNA
IMPORTO DELLA SPESA ANNUALE E COMPLESSIVA	3.000,00
ALLOCAZIONE DELLA SPESA (CAPITOLO/ART. PEG)	Art. PEG 10603/140

- * -Devono considerarsi **incarichi di collaborazione occasionale** gli incarichi individuali di lavoro autonomo, caratterizzati da:
- **collaborazione**: nel senso che si esclude qualsiasi vincolo di subordinazione del prestatore di lavoro nei confronti del destinatario della prestazione;
 - **coordinamento**: che consiste nel collegamento funzionale dell'attività del prestatore d'opera con la struttura del committente;
 - **continuità**: nel senso che la prestazione ha **carattere occasionale ossia è di durata inferiore ai 30 giorni e ha importo inferiore ai 5.000,00 Euro**;
 - **personalità della prestazione**: vale a dire la prevalenza del carattere personale dell'apporto lavorativo;
 - devono intendersi **incarichi di collaborazione coordinata e continuativa** gli incarichi individuali di lavoro autonomo, che hanno le stesse caratteristiche degli incarichi di collaborazione occasionale per quanto riguarda la collaborazione, il coordinamento e la personalità della prestazione, mentre per quanto riguarda la **continuità la prestazione deve avere carattere continuativo ossia la durata non può essere inferiore a 30 giorni e l'importo deve essere superiore a 5.000,00 euro**;
 - per **incarichi di studio** si intendono quelli per i quali è prevista la consegna di una relazione scritta finale nella quale saranno illustrati i risultati dello studio e le soluzioni proposte;
 - gli **incarichi di ricerca** presuppongono la preventiva definizione di un programma da parte dell'amministrazione;
 - gli **incarichi di consulenza** riguardano le richieste di pareri ad esperti, valutazioni o espressioni di giudizi comprese le consulenze legali al di fuori della rappresentanza processuale e del patrocinio dell'amministrazione.

Sono esclusi:

- le fattispecie di incarichi professionali relative a servizi di ingegneria e architettura;
- gli incarichi professionali conferiti per il patrocinio e la difesa in giudizio dell'ente o per le relative domiciliazioni;
- gli incarichi professionali attinenti ad attività notarili;
- le prestazioni professionali consistenti nella resa di servizi o adempimenti obbligatori per legge di servizi o adempimenti obbligatori per legge qualora non vi siano uffici o strutture a ciò deputati;
- le esternalizzazioni di servizi necessari per raggiungere gli scopi dell'amministrazione.